



ESTADO DO PARÁ
PODER LEGISLATIVO
Câmara Municipal de Goianésia do Pará

Lei Municipal nº 634/2017.

Dispõe a Lei de Diretrizes para a elaboração da Lei Orçamentária, para o Exercício de 2017, e dá outras providências.

O PRESIDENTE DA CÂMARA MUNICIPAL DE GOIANÉSIA DO PARÁ, ESTADO DO PARÁ, no uso de suas atribuições legais que lhe compete a Lei Orgânica Municipal e o Regimento Interno da Câmara Municipal e,
CONSIDERANDO o que dispõe o art. 30, I da Constituição Federal;
CONSIDERANDO os princípios norteadores da Administração Pública;
CONSIDERANDO que a Câmara Municipal aprovou o Projeto de Lei 007/2016, que trata da Lei de Diretrizes Orçamentárias e o enviou para o Executivo Municipal para sanção em 16.09.2016, através do ofício 054/2016, nos termos do art. 81 da LOM;
CONSIDERANDO que até a presente data não ocorreu a sanção e nem foi comunicado o veto a esta Casa, tendo ocorrido a Sanção Tácita, conforme preconiza o parágrafo único do art. 81;
CONSIDERANDO, por fim, que compete ao presidente da Câmara Municipal promulgar as leis com sanção tácita, nos termos do art. 61 da Lei Orgânica Municipal,

RESOLVE PROMULGAR A PRESENTE LEI:

Art. 1º - O Orçamento de Goianésia do Pará, Estado do Pará, para o exercício de 2017 será elaborado e executado observando as diretrizes, objetivos, prioridades e metas estabelecidas nesta Lei, compreendendo:

- I – as Metas Fiscais;
- II – as Prioridades da Administração Municipal;
- III – a Estrutura dos Orçamentos;
- IV – as Diretrizes para a Elaboração do Orçamento do Município;
- V – as Disposições sobre a Dívida Pública Municipal;
- VI – as Disposições sobre Despesas com Pessoal;
- VII – as Disposições sobre Alterações na Legislação Tributária; e
- VIII – as Disposições Gerais.

I - DAS METAS FISCAIS

Art. 2º - Em cumprimento ao estabelecido no Art. 4º da Lei Complementar nº 101, de 4 de maio de 2000, as metas fiscais de receitas, despesas, resultado primário, nominal e montante

Av. Pedro Soares de Oliveira s/n Centro - Cep. 68.639-000 – Goianésia do Pará/PA
camara.goi@hotmail.com - Fone: (94) 3779-1168



ESTADO DO PARÁ
PODER LEGISLATIVO
Câmara Municipal de Goianésia do Pará

da dívida pública para o exercício de 2017, estão identificados nos Demonstrativos desta Lei, em conformidade com a Portaria 553, de 22 de setembro de 2014-STN.

Art. 3º - A Lei Orçamentária Anual abrangerá as Entidades da Administração Direta, Indireta constituídas pelas Autarquias, Fundações, Fundos, Empresas Públicas e Sociedades de Economia Mista que recebem recursos do Orçamento Fiscal e da Seguridade Social.

Art. 4º - O Anexo de Riscos Fiscais, § 3º do Art. 4º da LRF, obedece as determinações do MANUAL DE DEMONSTRATIVOS FISCAIS DA PORTARIA Nº 553, de 22 de setembro de 2014-STN, 6ª Edição do Manual de Elaboração válida para 2016.

Art. 5º - Os Anexos de Riscos Fiscais e Metas Fiscais desta Lei, constituem-se dos seguintes:

01.00.00 PARTE I ANEXOS DE RISCOS FISCAIS.

01.01.00 DEMONSTRATIVOS DE RISCOS FISCAIS E PROVIDÊNCIAS.

02.00.00 PARTE II ANEXO DE METAS FISCAIS.

02.01.00 DEMONSTRATIVO 1 – METAS ANUAIS.

02.02.00 DEMONSTRATIVO 2–AVALIAÇÃO DO CUMPRIMENTO DAS METAS FISCAIS DO EXERCÍCIO ANTERIOR.

02.03.00 DEMONSTRATIVO 3 – METAS FISCAIS ATUAIS COMPARADAS COM AS FIXADAS NOS TRÊS EXERCÍCIOS ANTERIORES.

02.04.00 DEMONSTRATIVO 4 – EVOLUÇÃO DO PATRIMÔNIO LÍQUIDO.

02.05.00 DEMONSTRATIVO 5 – ORIGEM E APLICAÇÃO DOS RECURSOS OBITIDOS COM A ALIENAÇÃO DE ATIVOS.

02.06.00 DEMONSTRATIVO 6 – AVALIAÇÃO DA SITUAÇÃO FINANCEIRA E ATUARIAL DO REGIME PRÓPRIO DE PREVIDÊNCIA DOS SERVIDORES.

02.07.00 DEMONSTRATIVO 7 – ESTIMATIVA E COMPENSAÇÃO DA RENÚNCIA DE RECEITA.

02.08.00 DEMONSTRATIVO 8 – MARGEM DE EXPANSÃO DAS DESPESAS OBRIGATÓRIAS DE CARÁTER CONTINUADA.

Parágrafo Único – Os Demonstrativo referidos neste artigo, serão apurados em cada Unidade Gestora e a sua consolidação constituirá nas Metas Fiscais dos Município.



ESTADO DO PARÁ
PODER LEGISLATIVO
Câmara Municipal de Goianésia do Pará

RISCOS FISCAIS E PROVIDÊNCIAS

Art. 6º - Em cumprimento ao § 3º do Art. 4º da LRF a Lei de Diretrizes Orçamentárias – LDO 2017, deverá conter o Anexo de Riscos Fiscais e Providências.

METAS ANUAIS

Art. 7º - Em cumprimento ao § 1º, do Art. 4º, da Lei Complementar nº 101/2000, o Demonstrativo 1 – Metas Anuais, será elaborado em valores Correntes e Constantes, relativos à Receitas, Despesas, Resultado Primário e Nominal e Montante da Dívida Pública, para o exercício de referência de 2017 e para os dois seguintes.

§ 1º - Os valores correntes dos exercícios de 2017, 2018 e 2019 deverão levar em conta a previsão de aumento ou redução das despesas de caráter continuado, resultantes da concessão de aumento salarial, incremento de programas ou atividades incentivadas, inclusão ou eliminação de programas, projetos ou atividades. Os valores constantes, utilizam o parâmetro do Índice Oficial de Inflação Anual, dentre os sugeridos pela Portaria 553/2014 da STN.

§ 2º - Os valores da coluna “% PIB”, são calculados mediante a aplicação do cálculo dos valores correntes, divididos pelo PIB Estadual, multiplicados por 100.

AVALIAÇÃO DO CUMPRIMENTO DAS METAS FISCAIS DO EXERCÍCIO ANTERIOR

Art. 8º - Atendendo ao disposto no § 2º, inciso I, do Art. 4º da LRF, o Demonstrativo 2 – Avaliação do Cumprimento das Metas Fiscais do Exercício Anterior, tem como finalidade estabelecer um comparativo entre as metas fixadas e o resultado obtido no exercício orçamentário anterior, de Receitas, Despesas, Resultado Primário e Nominal, Dívida Pública Consolidada e Dívida Consolidada Líquida, incluindo análise dos fatores determinantes do alcance ou não dos valores estabelecidos como metas.

METAS FISCAIS ATUAIS COMPARADAS COM AS FIXADAS NOS TRÊS EXERCÍCIOS ANTERIORES

Art. 9º - De acordo com o § 2º, item II, do Art. 4º da LRF, o Demonstrativo 3 – Metas Fiscais Atuais Comparadas com as Fixadas nos Três Exercícios Anteriores, de Receitas, Despesas, Resultado Primário e Nominal, Dívida Pública Consolidada e Dívida Pública Líquida, deverão estar instruídos com memória e metodologia de cálculo que justifiquem os resultados pretendidos, comparando-as com as fixadas nos três exercícios anteriores e evidenciando a consistência delas com as premissas e os objetivos da Política Econômica Nacional.



ESTADO DO PARÁ
PODER LEGISLATIVO
Câmara Municipal de Goianésia do Pará

Parágrafo Único – Objetivando maior consistência e subsídios às análises, os valores devem ser demonstrados em valores correntes e constantes, utilizando-se os mesmos índices já comentados no Demonstrativo 1.

EVOLUÇÃO DO PATRIMÔNIO LÍQUIDO

Art. 10º - Em obediência ao § 2º, inciso III, do Art. 4º da LRF, o Demonstrativo 4 – Evolução do Patrimônio Líquido, deve traduzir as variações do Patrimônio de cada ente do Município e sua Consolidação.

Parágrafo Único – O Demonstrativo apresentará em separado a situação do Patrimônio Líquido do Regime Previdenciário.

ORIGEM E APLICAÇÃO DOS RECURSOS OBTIDOS COM ALIENAÇÃO DE ATIVOS

Art. 11 – O § 2º, inciso III, do Art. 4º da LRF, que trata da Evolução do Patrimônio Líquido, estabelece também, que os recursos obtidos com a alienação de ativos que integram o referido patrimônio, devem ser reaplicados em despesas de capital, salvo se destinada por Lei aos regimes de previdência social, geral ou próprio dos servidores públicos. O Demonstrativo 5 – Origem e Aplicação dos Recursos Obtidos com Alienação de Ativos, deve estabelecer de onde foram obtidos os recursos e onde foram aplicados.

Parágrafo Único – O Demonstrativo apresentará em separado a situação do Patrimônio Líquido do Regime Previdenciário.

AVALIAÇÃO DA SITUAÇÃO FINANCEIRA E ATUARIAL DO REGIME PRÓPRIO DE PREVIDÊNCIA DOS SERVIDORES PÚBLICOS

Art. 12 – Em razão do que está estabelecido no § 2º, inciso IV, alínea “a”, do Art. 4º, da LRF, o Anexo de Metas Fiscais integrantes da Lei de Diretrizes Orçamentárias – LDO, deverá conter a avaliação da situação financeira e atuarial do regime próprio dos servidores municipais, nos três últimos exercícios. O Demonstrativo 6 – Avaliação da Situação Financeira e Atuarial do Regime Próprio de Previdência dos Servidores Públicos, seguindo o modelo da Portaria 553/2014-STN, estabelece um comparativo de Receitas e Despesas Previdenciárias, terminando por apurar o Resultado Previdenciário e a Disponibilidade Financeira do RPPS.

ESTIMATIVA E COMPENSAÇÃO DA RENÚNCIA DE RECEITA



ESTADO DO PARÁ
PODER LEGISLATIVO
Câmara Municipal de Goianésia do Pará

Art. 13 – Conforme estabelecido no § 2º, inciso V, do Art. 4ª, da LRF, o Anexo de Metas Fiscais deverá conter um demonstrativo que indique a natureza da renúncia fiscal e sua compensação, de maneira a propiciar o equilíbrio das contas públicas.

§ 1º - A renúncia compreende incentivos fiscais, anistia, remissão, subsídio, crédito presumido, etc.

§ 2º - A compensação será acompanhada de medidas provenientes do aumento da receita, elevação de alíquotas, ampliação da base de cálculo, majoração ou criação de tributo ou contribuição.

MARGEM DE EXPANSÃO DAS DESPESAS OBRIGATÓRIAS DE CARÁTER CONTINUADO

Art. 14 – O Art. 17, da LRF, considera obrigatória de caráter continuado a despesa corrente derivada de Lei, Medida Provisória ou ato administrativo normativo que fixem para o ente obrigação legal de sua execução por um período superior a dois exercícios.

Parágrafo Único – O Demonstrativo 8 – Margem de Expansão das Despesas de Caráter Continuado, destina-se a permitir possível inclusão de eventuais programas, projetos ou atividades que venham caracterizar a criação de despesas de caráter continuado.

MEMÓRIA E METODOLOGIA DE CÁLCULO DAS METAS ANUAIS DE RECEITAS, DESPESAS, RESULTADO PRIMÁRIO, RESULTADO NOMINAL E MONTANTE DA DÍVIDA PÚBLICA.

METODOLOGIA E MEMÓRIA DE CÁLCULO DAS METAS ANUAIS DAS RECEITAS E DESPESAS.

Art. 15 – O § 2º, inciso II, do Art. 4º, da LRF, determina que o demonstrativo de Metas Anuais seja instruído com memória e metodologia de cálculo que justifiquem os resultados pretendidos, comparando-as com as fixadas nos três exercícios anteriores, e evidenciando a consistência delas com as premissas e os objetivos da política econômica nacional.

Parágrafo Único – De conformidade com a Portaria nº 553/2014-STN, na base de dados da receita e despesa constitui-se dos valores arrecadados na receita realizada e na despesa executada nos três exercícios anteriores e das previsões para 2017, 2018 e 2019.

METODOLOGIA E MEMÓRIA DE CÁLCULO DAS METAS ANUAIS DO RESULTADO PRIMÁRIO.



ESTADO DO PARÁ
PODER LEGISLATIVO
Câmara Municipal de Goianésia do Pará

Art. 16 – Finalidade do conceito de Resultado Primário é indicar se os níveis de gastos orçamentários, são compatíveis com sua arrecadação, ou seja, se as receitas não-financeiras são capazes de suportar as despesas não-financeiras.

Parágrafo Único – O cálculo da Meta de Resultado Primário deverá obedecer à metodologia estabelecida pelo Governo Federal, através da Portaria Estabelecida pela STN – Secretaria do Tesouro Nacional, e às normas da contabilidade pública.

**METODOLOGIA E MEMÓRIA DE CÁLCULO DAS METAS ANUAIS DO
RESULTADO NOMINAL**

Art. 17 – O cálculo do Resultado Nominal, deverá obedecer a metodologia determinada pelo Governo Federal, com regulamentação pela STN.

Parágrafo Único – O Cálculo das Metas Anuais do Resultado Nominal, deverá levar em conta a Dívida Consolidada, da qual deverá ser deduzido o Ativo Disponível, mais Haveres Financeiros menos Restos a Pagar Processados, que resultará na Dívida Consolidada Líquida, que somada às Receitas de Privatizações e deduzidos os Passivos Reconhecidos, resultará na Dívida Fiscal Líquida.

**METODOLOGIA E MEMÓRIA DE CÁLCULO DAS METAS ANUAIS DO
MONTANTE DA DÍVIDA PÚBLICA**

Art. 18 – Dívida Pública é o montante das obrigações assumidas pelo ente da Federação. Esta é representada pela emissão de títulos, operações de créditos e precatórios judiciais.

Parágrafo Único – Utiliza a base de dados de Balanços e Balancetes para sua elaboração, constituída dos valores apurados nos exercícios anteriores e da projeção dos valores para 2017, 2018 e 2019.

II - DAS PRIORIDADES DA ADMINISTRAÇÃO MUNICIPAL

Art. 19 – As prioridades e metas da Administração Municipal para o exercício financeiro de 2017, estão definidas e demonstradas no Plano Plurianual de 2014 a 2017, compatíveis com os objetivos e normas estabelecidas nesta lei.

§ 1º - Os recursos estimados na Lei Orçamentária para 2017 serão destinados, preferencialmente, para as prioridades e metas estabelecidas nos Anexos do Plano Plurianual não se constituindo todavia, em limite à programação das despesas.



ESTADO DO PARÁ
PODER LEGISLATIVO
Câmara Municipal de Goianésia do Pará

§ 2º - Na elaboração da proposta orçamentária para 2017, o Poder Executivo poderá aumentar ou diminuir as metas fiscais estabelecidas nesta lei, a fim de compatibilizar a despesa orçada à receita estimada, de forma a preservar o equilíbrio das contas públicas.

III – DAS ESTRUTURAS DOS ORÇAMENTOS

Art. 20 – O orçamento para o exercício financeiro de 2017 abrangerá os Poderes Legislativo, Executivo, Fundações, Fundos, Empresas Públicas e outras, que recebam recursos do Tesouro e da Seguridade Social e será estruturado em conformidade com a Estrutura Organizacional estabelecida em cada Entidade da Administração Municipal.

Art. 21 – A Lei Orçamentária para 2017 evidenciará as Receitas e Despesas de cada uma das Unidades Gestoras, especificando aqueles vínculos a Fundos, Autarquias e aos Orçamentos Fiscais e da Seguridade Social, desdobradas as despesas por função, sub-função, programa, projeto, atividade ou operações especiais e, quanto a sua natureza, por categoria econômica, grupo de natureza de despesa e modalidade de aplicação, tudo em conformidade com as Portarias SOF/STN 42/1999 e 163/2001 e alterações posteriores, as quais deverão conter os Anexos exigidos nas Portarias da Secretaria do Tesouro Nacional – STN.

Art. 22 – A Mensagem de Encaminhamento da Proposta Orçamentária de que trata o art. 22, Parágrafo Único, inciso I, da Lei 4.320/1964, conterà todos os Anexos exigidos na legislação vigente.

IV – DAS DIRETRIZES PARA A ELABORAÇÃO E EXECUÇÃO DO ORÇAMENTO DO MUNICÍPIO

Art. 23 – O Orçamento para o exercício de 2017 obedecerá entre outros, aos princípios da transparência e do equilíbrio entre receitas e despesas, abrangendo os Poderes Legislativo e Executivo, Fundações, Fundos, Empresas Públicas e Outras (art. 1º, § 1º 4º I, “a” e 48 LRF).

Art. 24 – Os estudos para definição dos Orçamentos da Receita para 2017 deverão observar os efeitos da alteração da legislação tributária, incentivos fiscais autorizados, a inflação do período, o crescimento econômico, ampliação da base de cálculo dos tributos e a sua evolução nos últimos três exercícios e a projeção para os dois seguintes (art. 12 da LRF).

Parágrafo Único – Até 30 dias antes do prazo para encaminhamento da Proposta Orçamentária ao Poder Legislativo, o Poder Executivo Municipal colocará a disposição da Câmara Municipal e do Ministério Público, os estudos e as estimativas de receitas para exercícios subseqüentes e as respectivas memória de cálculo (art. 12, § 3º da LRF).

Art. 25 – Na execução do orçamento, verificado que o comportamento da receita poderá afetar o cumprimento das metas de resultado primário e nominal, os Poderes Legislativo e



ESTADO DO PARÁ
PODER LEGISLATIVO
Câmara Municipal de Goianésia do Pará

Executivo, de forma proporcional as suas dotações e observadas a fonte de recursos, adotarão o mecanismo de limitação de empenhos e movimentação financeira nos montantes necessários, para a dotação abaixo (art. 9º da LRF):

- I – projetos ou atividades vinculadas a recursos oriundos de transferências voluntárias;
- II – obras em geral, desde que ainda não iniciadas;
- III – dotação para combustíveis, obras, serviços públicos e agricultura; e
- IV – dotação para material de consumo e outros serviços de terceiros das diversas atividades.

Parágrafo Único – Na avaliação do cumprimento das metas bimestrais de arrecadação para implementação ou não do mecanismo da limitação de empenho e movimentação financeira, será considerado ainda o resultado financeiro apurado no Balanço Patrimonial do exercício anterior, em cada fonte de recursos.

Art. 26 – As Despesas Obrigatórias de Caráter Continuado em relação à Receita Corrente Líquida, programadas para 2017, poderão ser expandidas em até 5%, tomando-se por base as Despesas Obrigatórias de Caráter Continuado fixadas na Lei Orçamentária Anual para 2016 (art. 4º, § 2º da LRF).

Art. 27 – Constituem Riscos Fiscais capazes de afetar o equilíbrio das contas públicas do Município, aqueles constantes do Anexo próprio desta Lei (art. 4º, § 3º da LRF).

Parágrafo Único – os riscos fiscais, caso se concretizem, serão atendidos com recursos constantes do Artigo 43 da Lei Federal Nº 4.320/1964.

Art. 28 – O Orçamento para o exercício de 2017 poderá destinar recursos para Reserva de Contingência, não inferiores a 3% das Receitas Correntes líquidas previstas e 10% do total do orçamento de cada entidade para a abertura de Créditos Adicionais Suplementares (art. 5º, III da LRF).

§ 1º - Os recursos da Reserva de Contingência serão destinados ao atendimento de passivos contingentes e outros riscos e eventos fiscais imprevistos, obtenção de resultado primário positivo se for o caso, e também para a abertura de Créditos Adicionais Suplementares conforme disposto na Portaria MPO nº 42/1999, art. 5º e Portaria STN nº 163/2001, art. 8º (art. 5º III, “b” da LRF).

§ 2º - Os recursos da Reserva de Contingência destinados a riscos fiscais, caso estes não se concretizem até o dia 01 de dezembro de 2017, poderão ser utilizados por ato do Chefe do



ESTADO DO PARÁ
PODER LEGISLATIVO
Câmara Municipal de Goianésia do Pará

Poder Executivo Municipal para abertura de créditos adicionais suplementares de dotações que se tornarem insuficientes.

Art. 29 – Os investimentos com duração superior a 12 meses só constarão na Lei Orçamentária Anual se contemplados no Plano Plurianual (art. 5º, § 5º da LRF).

Art. 30 – O Chefe do Poder Executivo Municipal estabelecerá até 30 dias após a publicação da Lei Orçamentária Anual, a programação financeira das receitas e despesas e o cronograma mensal ou bimestral para as Unidades Gestoras, se for o caso (art. 8º da LRF).

Art. 31 – Os Projetos e Atividades priorizados na Lei Orçamentária para 2017 com dotações vinculadas e fontes de recursos oriundos de transferências voluntárias, operações de crédito, alienação de bens e outras extraordinárias, só serão executados e utilizados a qualquer título, se ocorrer ou estiver garantido o seu ingresso no fluxo de caixa, respeitado ainda o montante ingressado ou garantido (art. 8º, parágrafo único e § 50, I da LRF).

Art. 32 – A renúncia de receita estimada para o exercício de 2017, constante do Anexo Próprio desta Lei, não será considerada para efeito de cálculo do orçamento da receita (art. 4º, § 2º, V e art. 14, I da LRF).

Art. 33 – A transferência de recursos do Tesouro Municipal a entidades privadas, beneficiará somente aquelas de caráter educativo, assistencial, recreativo, cultural, esportivo, de cooperação técnica e voltadas para o fortalecimento municipal e dependerá de autorização em lei específica (art. 4º. I. “f” e 26 da LRF).

Parágrafo Único – As entidades beneficiadas com recursos do Tesouro Municipal deverão prestar contas no prazo de 30 dias, contados do recebimento do recurso, na forma estabelecida pelo serviço de contabilidade municipal (art. 70, parágrafo único da Constituição Federal).

Art. 34 – Os procedimentos administrativos de estimativa do impacto orçamentário-financeiro e declaração do ordenador da despesa de que trata o art. 16, itens I e II da LRF deverão ser inseridos no processo que abriga os autos da licitação ou sua dispensa/inexigibilidade.

Parágrafo Único – Para efeito do disposto no art. 16, § 3º da LRF, são consideradas despesas irrelevantes, aquelas decorrentes da criação, expansão ou aperfeiçoamento da ação governamental que acarrete aumento da despesa, cujo montante no exercício financeiro de 2017, em cada evento, não exceda ao valor limite para dispensa de licitação, fixado no item I do art. 24 da Lei 8.666/1993, devidamente atualizado (art. 16, § 3º da LRF).

Art. 35 – As obras em andamento e a conservação do patrimônio público terão prioridade sobre projetos novos na locação de recursos orçamentários, salvo projetos programados com recursos de transferência voluntária e operação de crédito (art. 45 da LRF).



ESTADO DO PARÁ
PODER LEGISLATIVO
Câmara Municipal de Goianésia do Pará

Art. 36 – Despesas de competência de outros entes da federação só serão assumidas pela Administração Municipal quando firmados convênios, acordos ou ajustes e previstos recursos na lei orçamentária (art. 62 da LRF).

Art. 37 – A previsão das receitas e a fixação das despesas serão orçadas para 2017 a preços correntes.

Art. 38 – A execução do orçamento da Despesa obedecerá, dentro de cada Projeto, Atividade ou Operações Especiais, a dotação fixada para cada Grupo de Natureza de Despesa/Modalidade de Aplicação, com apropriação dos gastos nos respectivos elementos de que trata a Portaria STN nº 163/2001.

Parágrafo Único – A transposição, o remanejamento ou a transferência de recursos de um Grupo de Natureza de Despesa/Modalidade de Aplicação para outro, dentro de cada Projeto, Atividade ou Operações Especiais, poderá ser feita por Decreto do Prefeito Municipal no âmbito do Poder Executivo e por Decreto Legislativo do Presidente da Câmara no âmbito do Poder Legislativo (art. 167, VI da Constituição Federal).

Art. 39 – Durante a execução orçamentária de 2017, se o Poder Executivo Municipal for autorizado por lei, poderá incluir novos projetos, atividades ou operações especiais no orçamento das Unidades Gestoras na forma de crédito especial, desde que se enquadre nas prioridades para o exercício de 2017 (art. 167, I da Constituição Federal).

Art. 40 – O controle dos custos das ações desenvolvidas pelo Poder Público Municipal, obedecerá ao estabelecido no art. 50, § 3º da LRF.

Parágrafo Único – Os custos serão apurados através de operações orçamentárias, tomando-se por base as metas fiscais previstas nas planilhas das despesas e nas metas fiscais realizadas e apuradas ao final do exercício (art. 4º, “e” da LRF).

Art. 41 – Os programas priorizados por esta Lei e contemplados no Plano Plurianual, que integrem a Lei Orçamentária para 2017 serão objeto de avaliação permanente pelos responsáveis, de modo a acompanhar o cumprimento de seus objetivos, corrigir desvios e avaliar seus custos e cumprimentos das metas físicas estabelecidas (art. 4º, I, “e” da LRF).

V – DAS DISPOSIÇÕES SOBRE A DÍVIDA PÚBLICA MUNICIPAL

Art. 42 – A Lei Orçamentária de 2017 poderá conter autorização para contratação de Operações de Crédito para atendimento à Despesas de Capital, observado o limite de endividamento, de até 50% das Receitas Correntes Líquidas apuradas até o final do semestre anterior a assinatura do contrato, na forma estabelecida na LRF (art. 30, 31 e 32).



ESTADO DO PARÁ
PODER LEGISLATIVO
Câmara Municipal de Goianésia do Pará

Art. 43 – A contratação de operações de crédito dependerá de autorização em lei específica (art. 32, Parágrafo Único da LRF).

Art. 44 – Ultrapassado o limite de endividamento definido na legislação pertinente e enquanto perdurar o excesso, o Poder Executivo obterá resultado primário necessário através de limitação de empenho e movimentação financeira (art. 31, § 1º, II da LRF).

VI – DAS DISPOSIÇÕES SOBRE DESPESAS COM PESSOAL

Art. 45 – O Executivo e o Legislativo Municipal, mediante lei autorizativa, poderão em 2017, criar cargos e funções, alterar a estrutura de carreira, corrigir ou aumentar a remuneração dos servidores, conceder vantagens, admitir pessoal aprovado em concurso público ou caráter temporário na forma da lei, observados os limites e as regras da LRF (art. 169, § 1º, II da Constituição Federal).

Parágrafo Único – Os recursos para as despesas decorrentes destes atos deverão estar previstos na lei de orçamento para 2017.

Art. 46 – Ressalvada a hipótese do Inciso X do artigo 37 da Constituição Federal, a despesa total com pessoal de cada um dos Poderes em 2017, Executivo e Legislativo, não excederá em Percentual da Receita Corrente Líquida, a despesa verificada em 2016, acrescida de 5% obedecido o limite prudencial de 51,30% e 5,70% da Receita Corrente Líquida, respectivamente (art. 71 da LRF).

Art. 47 – Nos casos de necessidade temporária, de excepcional interesse público, devidamente justificado pela autoridade competente, a Administração Municipal poderá autorizar a realização de horas extras pelos servidores, quando as despesas com pessoal não excederem a 95% do limite estabelecido no artigo 20, III da LRF (art. 22, parágrafo único, V da LRF).

Art. 48 – O Executivo Municipal adotará as seguintes medidas para reduzir as despesas com pessoal caso elas ultrapassem os limites estabelecidos na LRF (art. 19 e 20):

- I – eliminação de vantagens concedidas a servidores;
- II – eliminação de despesas com horas extras;
- III – exoneração de servidores ocupantes de cargo em comissão;
- IV – demissão de servidores admitidos em caráter temporário.

Art. 49 – Para efeito desta Lei e registros contábeis, entende-se como terceirização de mão-de-obra referente substituição de servidores de que trata o art. 18, § 1º da LRF, a contratação de mão-de-obra cujas atividades ou funções guardem relação com atividades ou funções

Av. Pedro Soares de Oliveira s/n Centro - Cep. 68.639-000 – Goianésia do Pará/PA
camara.goi@hotmail.com - Fone: (94) 3779-1168



ESTADO DO PARÁ
PODER LEGISLATIVO
Câmara Municipal de Goianésia do Pará

previstas no Plano de Cargos da Administração Municipal, ou ainda, atividades próprias da Administração Pública, desde que, em ambos os casos, não haja utilização de materiais ou equipamentos de propriedade do contratado ou de terceiros.

Parágrafo Único – Quando a contratação de mão-de-obra envolver também fornecimento de materiais ou utilização de equipamento de propriedade do contratado ou de terceiros, por não caracterizar substituição de servidores, a despesa será classificada em outros elementos de despesa que não o “34 – Outras Despesas de Pessoal decorrentes de Contratos de Terceirização”.

VII – DAS DISPOSIÇÕES SOBRE ALTERAÇÃO NA LEGISLAÇÃO TRIBUTÁRIA

Art. 50 – O Executivo Municipal, quando autorizado em lei, poderá conceder ou ampliar benefício fiscal de natureza tributária com vistas a estimular o crescimento econômico, a geração de empregos e renda, ou beneficiar contribuintes integrantes de classes menos favorecidas, devendo esses benefícios ser considerados no cálculo do orçamento da receita e serem objeto de estudo do seu impacto orçamentário e financeiro no exercício em que iniciar sua vigência e nos dois subseqüentes (art. 14 da LRF).

Art. 51 – Os tributos lançados e não arrecadados, inscritos em dívida ativa, cujos custos para cobrança sejam superiores ao crédito tributário, poderão ser cancelados, mediante autorização em lei, não se constituindo como renúncia de receita (art. 14 § 3º da LRF).

Art. 52 – O ato que conceder ou ampliar incentivo, isenção ou benefício de natureza tributária ou financeira constante do Orçamento da Receita, somente entrará em vigor após adoção de medidas de compensação (art. 14, § 2º da LRF).

VIII – DAS DISPOSIÇÕES GERAIS

Art. 53 – O Executivo Municipal enviará a proposta orçamentária à Câmara Municipal no prazo estabelecido na Lei Orgânica do Município, que a apreciará e a devolverá para sanção até o encerramento do período legislativo anual.

§ 1º - A Câmara Municipal não entrará em recesso enquanto não cumprir o disposto no “caput” deste artigo.

§ 2º - Se o projeto de lei orçamentária anual não for encaminhada à sanção até o início do exercício financeiro de 2017, fica o Executivo Municipal autorizado a executar a proposta orçamentária na forma original, até a sanção da respectiva lei orçamentária anual.

Art. 54 – Serão considerados legais as despesas com multas e juros pelo eventual atraso no pagamento de compromissos assumidos, motivados por insuficiência de tesouraria.



ESTADO DO PARÁ
PODER LEGISLATIVO
Câmara Municipal de Goianésia do Pará

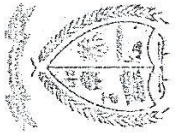
Art. 55 – os créditos especiais e extraordinários, abertos nos últimos quatro meses do exercício, poderão ser reabertos no exercício subsequente por Decreto do Executivo.

Art. 56 – O Executivo Municipal está autorizado a assinar convênios com o Governo Federal e Estadual através de seus órgãos da administração direta ou indireta, para realização de obras ou serviços de competência ou não do Município.

Art. 57 – Esta lei entrará em vigor na data de sua publicação.

Goianésia do Pará, 05 de abril de 2017.

FRANCISCO DAVID LEITE ROCHA
Vereador/Presidente



Município de Goiás de Goiás - Consolidação
ESTADO DO PARÁ
LEI DE DIRETRIZES ORÇAMENTÁRIAS
METODOLOGIA E MEMÓRIA DE CÁLCULO DAS METAS ANUAIS
I - RECEITAS
Art. 4º, §2º, inciso II da LRF



ESPECIFICAÇÃO	ARRECADADA		ORÇADA		PREVISÃO		
	2014	2015	2016	2017	2018	2019	
RECEITAS CORRENTES	75.145.525,50	77.060.420,91	80.676.000,00	84.709.800,00	88.945.290,00	93.392.554,62	
RECEITA TRIBUTÁRIA	4.092.866,68	1.306.146,92	1.666.000,00	1.749.300,00	1.836.765,00	1.928.603,27	
IMPOSTOS	3.887.258,04	1.213.707,60	1.376.000,00	1.444.800,00	1.517.040,00	1.592.892,01	
Imposto sobre o Patrimônio e a Renda	394.094,65	311.082,33	536.000,00	562.900,00	590.940,00	620.487,01	
Imp.s/a Propriedade Predial Terr. Urbana - IPTU	43,10	0,00	6.000,00	6.300,00	6.615,00	6.945,75	
Impostos s/Renda e Proventos de Qualquer Natureza	211.936,94	218.659,67	305.000,00	320.250,00	336.262,50	353.075,63	
Imposto de Renda Retidas Fontes s/Rend.do Trabalho	211.936,94	218.659,67	305.000,00	320.250,00	336.262,50	353.075,63	
Imp.s/Transm. Inter Vivos Bens Imóv e Dir.- ITBI	182.114,61	92.422,66	225.000,00	236.250,00	248.062,50	260.465,63	
Impostos sobre a Produção e a Circulação	3.493.163,39	902.625,27	840.000,00	882.000,00	926.100,00	972.405,00	
Imp.s/Serviços de Qualquer Natureza - I.S.Q.N.	3.493.163,39	902.625,27	840.000,00	882.000,00	926.100,00	972.405,00	
ISS Pessoa Física	44.735,59	31.355,94	80.000,00	84.000,00	88.200,00	92.610,00	
ISS Pessoa Jurídica	327.724,19	287.908,53	760.000,00	798.000,00	837.900,00	879.795,00	
ISS Pessoa Jurídica - Arrecadação Simples Nacional	86.740,90	49.284,56	0,00	0,00	0,00	0,00	
ISS Pessoa Jurídica Arrecadação Normal	3.033.962,71	534.076,24	0,00	0,00	0,00	0,00	
TAXAS	205.608,64	92.439,32	290.000,00	304.500,00	319.725,00	335.711,26	
Taxas p/Exercício do Poder de Polícia	164.603,95	87.318,85	250.000,00	262.500,00	275.625,00	289.406,26	
Taxa de Controle e Fiscalização Ambiental	61.516,12	51.607,80	65.000,00	68.250,00	71.662,50	75.245,63	
Taxa de Licença p/ Func. de Est. Com. Ind. e Prest.	103.087,83	34.592,13	155.000,00	182.750,00	170.887,50	179.431,88	
Taxa de Fiscalização de Vigilância Sanitária	0,00	1.118,92	0,00	0,00	0,00	0,00	
Outras Taxa pelo Exercício do Poder de Polícia	0,00	0,00	30.000,00	31.500,00	33.075,00	34.728,75	
Taxas Pela Prestação de Serviços	41.004,69	5.120,47	40.000,00	42.000,00	44.100,00	46.305,00	
Outras Taxas Pela Prestação de Serviço	41.004,69	5.120,47	40.000,00	42.000,00	44.100,00	46.305,00	
RECEITA DE CONTRIBUIÇÕES	360.537,42	545.109,70	400.000,00	420.000,00	441.000,00	463.050,00	
CONTR. P/O CUSTEIO DO SERV. DE ILUM. PÚBLICA	360.537,42	545.109,70	400.000,00	420.000,00	441.000,00	463.050,00	
RECEITA PATRIMONIAL	289.232,68	404.348,32	327.000,00	343.350,00	360.517,50	378.543,39	
RECEITA DE VALORES MOBILIÁRIOS	289.232,68	404.348,32	327.000,00	343.350,00	360.517,50	378.543,39	
Remuneração de Depósitos Bancários	289.232,68	404.348,32	327.000,00	343.350,00	360.517,50	378.543,39	
Remuneração de Depósitos Vinculados	44.018,36	259.170,84	77.000,00	80.850,00	84.892,50	89.137,14	
Recall de Rem.de Dep.Banc.de Rec.Vinc.-FUNDEB	5.454,30	80.287,73	30.000,00	31.500,00	33.075,00	34.728,75	
Recall de Rem.de Dep.Banc.de Rec.Vinc.-FUNDEB	5.454,30	80.287,73	30.000,00	31.500,00	33.075,00	34.728,75	
Recall de Rem.de Dep.Banc.de Rec.Vinc.-FUNDEB	32.734,03	92.708,39	35.000,00	36.750,00	38.587,50	40.516,88	
Recall de Rem.de Dep.Banc.de Rec.Vinc.-FUNDEB	32.734,03	92.708,39	35.000,00	36.750,00	38.587,50	40.516,88	
Recall de Rem.de Dep.Banc.de Rec.Vinc.-FUNDEB	12,16	148,24	1.000,00	1.050,00	1.102,50	1.157,63	
Recall de Rem.de Dep.Banc.de Rec.Vinc.-FUNDEB	12,16	148,24	1.000,00	1.050,00	1.102,50	1.157,63	
Recall de Rem.de Dep.Banc.de Rec.Vinc.-FUNDEB	5.017,87	9.940,67	6.000,00	6.300,00	6.615,00	6.945,75	
Recall de Rem.de Dep.Banc.de Rec.Vinc.-FUNDEB	5.017,87	9.940,67	6.000,00	6.300,00	6.615,00	6.945,75	
Recall de Rem.de Outros Dep.Banc.de Rec.Vinc	0,00	76.095,81	5.000,00	6.250,00	5.512,50	5.788,13	



Município de Golanésia do Pará - Consolidado

ESTADO DO PARÁ
LEI DE DIRETRIZES ORÇAMENTÁRIAS
METODOLOGIA E MEMÓRIA DE CÁLCULO DAS METAS ANUAIS
I - RECEITAS
Art. 4º, §2º, inciso II da LRF



(R\$)

ESPECIFICAÇÃO	ARRECADADA		ORÇADA		PREVISÃO	
	2014	2015	2016	2017	2018	2019
Remuneração de Depósitos de Recursos Não Vinc.	245.214,32	145.177,48	250.000,00	262.500,00	275.625,00	289.406,25
Remuneração de Outros Dep.de Rec não Vinc.	245.214,32	145.177,48	250.000,00	262.500,00	275.625,00	289.406,25
RECEITA DE SERVIÇOS						
Serviços Administrativos	3.678,27	0,00	10.000,00	10.500,00	11.025,00	11.576,26
Serviços de Venda de Editais	3.678,27	0,00	10.000,00	10.500,00	11.025,00	11.576,26
Outros Serviços Administrativos	0,00	0,00	5.000,00	5.250,00	5.512,50	5.788,13
TRANSFÊRENCIAS CORRENTES	70.397.975,88	74.804.815,97	78.233.000,00	82.144.650,00	86.251.882,50	90.564.476,68
TRANSFÊRENCIAS INTERGOVERNAMENTAIS	70.397.975,88	74.804.815,97	78.233.000,00	82.144.650,00	86.251.882,50	90.564.476,68
TRANSFÊRENCIAS da União	36.670.342,99	37.238.047,66	41.617.000,00	43.697.850,00	45.892.742,50	48.176.879,68
Participação na Receita da União	15.058.530,48	15.880.832,65	17.096.000,00	17.950.800,00	18.848.340,00	19.790.757,01
Cota-Parte do Fundo de Participação Munic.	14.972.714,31	15.782.688,73	17.001.000,00	17.851.050,00	18.743.602,50	19.680.782,63
Cota-Parte Imp.s/a Propriedade Territ.Rural	81.037,27	79.807,48	85.000,00	89.250,00	93.712,50	98.398,13
Cota-Parte da Contrib. de Inter. no Dom. Econômico	4.778,90	18.336,44	10.000,00	10.500,00	11.025,00	11.576,25
Transf.da Comp.Finan.PI/Explor.Recursos Naturais	12.847.226,33	12.230.156,81	15.364.000,00	16.132.200,00	16.938.810,00	17.785.750,51
Cota-Parte da Comp. Financ. de Recursos Hídricos	12.623.684,33	12.062.298,57	15.159.000,00	15.916.950,00	16.712.797,50	17.548.437,38
Cota Parte do Fundo Especial do Petróleo-FEP	223.542,00	167.858,24	205.000,00	215.250,00	226.012,50	237.313,13
Transf. de Rec. do SUS - Repasse Fundo a Fundo	4.808.424,51	6.320.506,03	6.187.000,00	6.496.350,00	6.821.167,50	7.162.225,89
Piso de Atenção Básica	2.062.217,34	3.377.825,63	2.674.000,00	2.807.700,00	2.948.085,00	3.095.489,26
Transferência da Atenção Básica - PAB FIXO	999.771,96	0,00	1.060.000,00	1.113.000,00	1.168.650,00	1.227.082,50
Transferência Programa Saúde da Família	156.000,00	184.000,00	254.000,00	266.700,00	280.035,00	294.036,75
Transf. Programa Agente Comunitários de Saúde	658.368,00	557.700,00	900.000,00	945.000,00	992.250,00	1.041.362,50
Transf. Programa Saúde Bucal	20.070,00	0,00	50.000,00	52.500,00	55.125,00	57.881,25
Campanha de Vacinação - Poliomielite	0,00	0,00	5.000,00	5.250,00	5.512,50	5.788,13
Campanha de Vacinação do Idoso	0,00	0,00	20.000,00	21.000,00	22.050,00	23.152,50
Transf. de Ações Estratégicas	0,00	0,00	30.000,00	31.500,00	33.075,00	34.726,75
Outras Transf. do Sistema Único de Saúde - SUS	228.009,38	2.636.125,63	355.000,00	372.750,00	391.387,50	410.956,88
Atenção de Média e Alta Compl. Ambul.e Hospitalar	2.139.730,45	2.369.031,28	2.610.000,00	2.740.500,00	2.877.525,00	3.021.401,25
Transf. Média e Alta Complexidade	2.024.768,93	2.369.031,28	2.600.000,00	2.730.000,00	2.866.500,00	3.009.825,00
FAEC - Campanha de Cirurgia Oftalmológica	114.961,52	0,00	10.000,00	10.500,00	11.025,00	11.576,25
Vigilância em Saúde	448.218,56	428.579,14	700.000,00	735.000,00	771.750,00	810.337,50
Transf. Programa Vigilância Sanitária	313.771,76	16.868,42	400.000,00	420.000,00	441.000,00	463.050,00
Transf. Programa Vigilância Epidemiológica	134.446,80	411.710,72	300.000,00	315.000,00	330.750,00	347.287,50
Assistência Farmacêutica	158.258,16	145.069,98	203.000,00	213.150,00	223.807,50	234.997,88



Município de Goianésia do Pará - Consolidado
 ESTADO DO PARÁ
 LEI DE DIRETRIZES ORÇAMENTÁRIAS
 METODOLOGIA E MEMÓRIA DE CÁLCULO DAS METAS ANUAIS
 I - RECEITAS
 Art. 4º, §2º, inciso II da LRF




ESPECIFICAÇÃO	ARRECADADA		ORÇADA		PREVISÃO		(R\$)
	2014	2015	2016	2017	2018	2019	
Transf. Programa Farmácia Básica	158.258,16	145.069,98	203.000,00	213.150,00	223.807,50	234.997,88	
Transf. Rec. Fundo Nac. de Assist. Social-FNAS	367.238,43	436.915,82	705.000,00	740.250,00	777.262,50	816.125,03	
Transf. do Piso Básico Fixo	0,00	109.200,00	100.000,00	105.000,00	110.250,00	115.762,50	
Transf. do Piso Básico Variável III Equip. Volante	0,00	36.000,00	50.000,00	52.500,00	55.125,00	57.881,25	
Transf. do Índice de Gestão Desent. do SUJAS	8.400,00	38.630,81	70.000,00	73.500,00	77.175,00	81.033,75	
Transf. do Piso Básico Variável - SCFV	28.800,00	168.425,01	170.000,00	178.500,00	187.425,00	196.796,25	
Transf. do Piso Fixo de Média Complexidade - PAEFI	6.500,00	84.500,00	50.000,00	52.500,00	55.125,00	57.881,25	
Outras Transferências do FNAS	323.538,43	160,00	285.000,00	278.250,00	292.162,50	306.770,63	
Transf. Recursos do Fundo Nac. da Educação-FNDE	3.394.963,35	2.157.361,53	2.035.000,00	2.168.250,00	2.276.662,50	2.390.495,63	
Transferências do Salário-Educação	799.182,75	918.258,19	810.000,00	850.500,00	893.025,00	937.676,25	
Transferências Diretas do FNDE Ref. PDDE	17.670,00	17.670,00	20.000,00	21.000,00	22.050,00	23.152,50	
Transferências Diretas do FNDE Ref. PNAE	783.315,20	881.526,40	810.000,00	850.500,00	893.025,00	937.676,25	
Transferências Diretas do FNDE Ref. - PNATE	417.332,53	339.906,94	425.000,00	446.250,00	468.562,50	491.990,63	
Outras Transferências Diretas do FNDE	1.372.482,87	0,00	0,00	0,00	0,00	0,00	
Transf. Financ. ICMS - Des.- L.C. Nº 87/96	63.819,24	63.819,25	65.000,00	68.250,00	71.662,50	75.245,63	
Transf. Financeira do ICMS - Des. L.C. 87/96	63.819,24	63.819,25	65.000,00	68.250,00	71.662,50	75.245,63	
Outras Transferências da União - FEX	130.140,65	148.455,57	135.000,00	141.750,00	148.837,50	156.279,38	
Outras Transferências dos Estados	130.140,65	148.455,57	135.000,00	141.750,00	148.837,50	156.279,38	
Participação na Receita dos Estados	7.639.452,13	8.531.941,99	8.130.000,00	8.536.500,00	8.963.325,00	9.411.491,25	
Cota-Parte do ICMS	7.441.250,26	8.181.141,53	7.780.000,00	8.169.000,00	8.577.450,00	9.006.322,50	
Cota-Parte do IPVA	6.785.530,48	7.486.418,74	7.100.000,00	7.455.000,00	7.827.750,00	8.219.137,50	
Cota-Parte do IPI sobre Exportação	446.414,28	476.577,13	460.000,00	483.000,00	507.150,00	532.507,50	
Cota-Parte do IPI sobre Exportação	209.305,50	218.145,66	220.000,00	231.000,00	242.550,00	254.677,50	
Transf. Rec. Estado p/Prog. Saúde-Rep. Fundo a Fundo	107.626,87	350.800,46	250.000,00	262.500,00	275.625,00	289.406,25	
Transf. Programa Farmácia Básica	15.116,69	88.263,32	40.000,00	42.000,00	44.100,00	46.305,00	
Transf. do Programa Vigilância Sanitária	0,00	0,00	60.000,00	63.000,00	66.150,00	69.457,50	
Transf. Programa Saúde da Família	44.887,76	0,00	50.000,00	52.500,00	55.125,00	57.881,25	
Programa de Vigilância Epidemiológica	4.966,17	0,00	60.000,00	63.000,00	66.150,00	69.457,50	
Outras Transf. de Rec. Est. p/Prog. Saúde - Fundo	42.656,25	262.537,14	40.000,00	42.000,00	44.100,00	46.305,00	
Outras Transferências dos Estados	90.575,00	0,00	100.000,00	105.000,00	110.250,00	115.762,50	
Transferências Multigovernamentais	28.088.180,76	29.034.826,32	28.486.000,00	29.910.300,00	31.405.815,00	32.976.105,75	
Transferências de Recursos do FUNDEB	15.363.624,76	16.163.569,40	15.986.000,00	16.785.300,00	17.624.565,00	18.505.793,25	
Transf. de Cont. do Município ao FUNDEB	4.306.499,44	4.654.823,62	4.786.000,00	5.025.300,00	5.276.565,00	5.540.393,25	

[Handwritten signature]



Município de Goianésia do Pará - Consolidado

ESTADO DO PARÁ
LEI DE DIRETRIZES ORÇAMENTÁRIAS
METODOLOGIA E MEMÓRIA DE CÁLCULO DAS METAS ANUAIS
I - RECEITAS
Art. 4º, §2º, inciso II da LRF



ESPECIFICAÇÃO	ARRECADADA			ORÇADA			PREVISÃO		
	2014	2015	2016	2017	2018	2019			
Transf. de Compl. do FUNDEB Âmbito Estadual	11.057.125,32	11.508.745,78	11.200.000,00	11.760.000,00	12.348.000,00	12.965.400,00			
Transf. de Rec. da Compl. ao FUNDEB	10.724.556,00	12.871.256,92	12.500.000,00	13.125.000,00	13.781.250,00	14.470.312,50			
Transf. Rec. Compl. União ao FUNDEB	10.724.556,00	12.871.256,92	12.500.000,00	13.125.000,00	13.781.250,00	14.470.312,50			
OUTRAS RECEITAS CORRENTES	1.234,57	0,00	40.000,00	42.000,00	44.100,00	46.305,02			
MULTAS E JUROS DE MORA	0,00	0,00	5.000,00	5.250,00	5.512,50	5.788,13			
Multas e Juros de Mora de Outras Receitas	0,00	0,00	5.000,00	5.250,00	5.512,50	5.788,13			
INDENIZAÇÕES E RESTITUIÇÕES	30,58	0,00	25.000,00	26.250,00	27.562,50	28.940,63			
Indenizações	0,00	0,00	5.000,00	5.250,00	5.512,50	5.788,13			
Outras Indenizações	0,00	0,00	5.000,00	5.250,00	5.512,50	5.788,13			
Restituições	30,58	0,00	20.000,00	21.000,00	22.050,00	23.152,50			
Outras Restituições	30,58	0,00	20.000,00	21.000,00	22.050,00	23.152,50			
RECEITA DA DIVIDA ATIVA	1.190,49	0,00	5.000,00	5.250,00	5.512,50	5.788,13			
Receita da Dívida Ativa Tributária	1.190,49	0,00	5.000,00	5.250,00	5.512,50	5.788,13			
Receita Dívida Ativa de Outros Tributos	1.190,49	0,00	5.000,00	5.250,00	5.512,50	5.788,13			
RECEITAS DIVERSAS	13,50	0,00	5.000,00	5.250,00	5.512,50	5.788,13			
Outras Receitas	13,50	0,00	5.000,00	5.250,00	5.512,50	5.788,13			
RECEITAS DE CAPITAL	4.770.124,58	1.804.229,78	9.640.000,00	10.122.000,00	10.628.100,00	11.159.505,00			
TRANSFERÊNCIAS DE CAPITAL	4.770.124,58	1.804.229,78	9.640.000,00	10.122.000,00	10.628.100,00	11.159.505,00			
TRANSFERÊNCIAS INTERGOVERNAMENTAIS	0,00	0,00	700.000,00	735.000,00	771.750,00	810.337,50			
Transferências da União	0,00	0,00	700.000,00	735.000,00	771.750,00	810.337,50			
Transf. de Recursos do Sist. Único de Saúde - SUS	0,00	0,00	700.000,00	735.000,00	771.750,00	810.337,50			
TRANSFERÊNCIAS DE CONVÊNIOS	4.770.124,58	1.804.229,78	8.940.000,00	9.387.000,00	9.856.350,00	10.349.167,50			
Transf. Convênios da União e de suas Entidades	4.110.565,53	1.700.046,94	7.520.000,00	7.896.000,00	8.290.800,00	8.705.340,00			
Transf. Conv. da União P/Sist. Único de Saúde-SUS	1.274.176,00	0,00	1.520.000,00	1.596.000,00	1.675.800,00	1.759.590,00			
Transf. Conv. da União Desta Progr. de Educação	555.108,06	265.448,50	2.500.000,00	2.625.000,00	2.756.250,00	2.894.062,50			
Transf. Conv. da União Desta Progr. de Educação	0,00	0,00	1.500.000,00	1.575.000,00	1.653.750,00	1.736.437,50			
Transf. Conv. da União Desta Progr. de San. Básico	2.281.201,47	1.434.598,44	2.000.000,00	2.100.000,00	2.205.000,00	2.315.250,00			
Outras Transf. de Convênios da União	659.559,05	104.182,84	1.420.000,00	1.491.000,00	1.565.550,00	1.643.827,50			
Transf. Conv. dos Estados P/Sist. Único Saúde-SUS	200.000,00	0,00	700.000,00	735.000,00	771.750,00	810.337,50			
Transf. Conv. dos Estados Desta Progr. Educação	434.559,05	0,00	500.000,00	525.000,00	551.250,00	578.812,50			
Transf. Conv. Estados Dest. Progr. Infra-Est. Transp	25.000,00	0,00	220.000,00	231.000,00	242.550,00	254.677,50			
Outras Transferências de Convênios dos Estados	0,00	104.182,84	0,00	0,00	0,00	0,00			
DEDUÇÕES DAS RECEITAS CORRENTES	-4.384.580,91	-4.654.823,62	-4.786.000,00	-5.025.300,00	-5.276.565,00	-5.540.393,26			

[Handwritten signature]

[Handwritten initials]

Município de Goianésia do Pará - Consolidado

ESTADO DO PARÁ
LEI DE DIRETRIZES ORÇAMENTÁRIAS
METODOLOGIA E MEMÓRIA DE CÁLCULO DAS METAS ANUAIS
I - RECEITAS
Art. 4º, §2º, inciso II da LRF



ESPECIFICAÇÃO	ARRECADADA		ORÇADA		PREVISÃO	
	2014	2015	2016	2017	2018	2019
DEDUÇÕES DA RECEITA DE TRANSF. CORRENTES	-4.384.580,91	-4.654.823,62	-4.786.000,00	-5.025.300,00	-5.276.565,00	-5.540.393,26
DEDUÇÃO DE TRANSF. INTERGOVERNAMENTAIS	-4.384.580,91	-4.654.823,62	-4.786.000,00	-5.025.300,00	-5.276.565,00	-5.540.393,26
Dedução das Transferências da União	-2.896.330,84	-3.018.595,28	-3.230.000,00	-3.391.500,00	-3.561.075,00	-3.739.128,76
Dedução da Part.nas Rec.de Transf.da União	-2.883.567,04	-3.005.831,47	-3.217.000,00	-3.377.850,00	-3.546.742,50	-3.724.079,63
Ded.de Rec.do FPM - FUNDEB e Red.Finan	-2.867.359,78	-2.989.870,12	-3.200.000,00	-3.360.000,00	-3.528.000,00	-3.704.400,00
Ded.de Receita p/Formação do FUNDEB - ITR	-16.207,26	-15.961,35	-17.000,00	-17.850,00	-18.742,50	-19.679,63
Ded.de Rec.P/Form.FUNDEB- ICMS-L.C.87/96	-12.763,80	-12.763,81	-13.000,00	-13.650,00	-14.332,50	-15.049,13
Ded. Rec.P/Form.FUNDEB- ICMS-Deson-L.C.87/96	-12.763,80	-12.763,81	-13.000,00	-13.650,00	-14.332,50	-15.049,13
Dedução das Transferências dos Estados	-1.488.250,07	-1.636.228,34	-1.556.000,00	-1.633.800,00	-1.715.490,00	-1.801.264,50
Dedução das Receitas de Transferência Estados	-1.488.250,07	-1.636.228,34	-1.556.000,00	-1.633.800,00	-1.715.490,00	-1.801.264,50
Ded.de Rec.p/Formação do FUNDEB-ICMS	-1.357.106,10	-1.497.283,75	-1.420.000,00	-1.491.000,00	-1.565.550,00	-1.643.827,50
Ded. de Rec. P/Formação do FUNDEB - IPVA	-88.618,37	-94.746,11	-92.000,00	-96.600,00	-101.430,00	-106.501,50
Ded.de Rec. p/Form. FUNDEB- IP I - Export	-42.525,60	-44.198,48	-44.000,00	-46.200,00	-48.510,00	-50.935,50
Total	75.531.069,17	74.209.827,07	85.530.000,00	89.806.500,00	94.296.825,00	99.011.666,36

Goianésia do Pará-PA, 29 de Abril de 2016

ANTÔNIO PÊGO
Prefeito Municipal


SUETÔNIO DE ANDRADE
Contador CRC-PA nº 5369

MANOEL LOPES DO VALE
Secretário de Fazenda

Município de Goianésia do Pará - Consolidado

ESTADO DO PARÁ
LEI DE DIRETRIZES ORÇAMENTÁRIAS
METODOLOGIA E MEMÓRIA DE CÁLCULO DAS METAS ANUAIS
II - DESPESAS

Art. 4º, §2º, inciso II da LRF



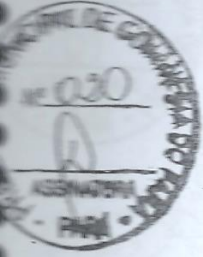

CATEGORIA ECONÔMICA E GRUPOS DE NATUREZA DE DESPESAS	EXECUTADA		ORÇADA		PREVISÃO	
	2014	2015	2016	2017	2018	2019
	DESPESAS CORRENTES	34.726.481,94	42.423.977,35	39.314.000,00	41.200.350,00	43.181.017,50
PESSOAL E ENCARGOS SOCIAIS	19.400.348,40	20.890.286,18	18.144.000,00	18.986.300,00	19.870.715,00	20.799.350,90
Aplicações Diretas	19.400.348,40	20.890.286,18	18.144.000,00	18.986.300,00	19.870.715,00	20.799.350,90
Contratação por Tempo Determinado	14.400.211,93	13.454.813,97	11.735.000,00	12.321.750,00	12.937.837,50	13.584.729,39
Vencimentos e Vant. Fixas - Pessoal Civil	25.576.782,38	28.117.300,81	18.470.000,00	19.393.500,00	20.363.175,00	21.381.333,75
Obrigações Patronais	10.667.699,37	8.568.811,73	6.392.000,00	6.711.600,00	7.047.180,00	7.399.539,08
Outras Despesas Variáveis - Pessoal Civil	567.074,83	540.750,09	1.075.000,00	1.128.750,00	1.185.187,50	1.244.446,93
Sentenças Judiciais	6.000,00	0,00	0,00	0,00	0,00	0,00
Despesas de Exercícios Anteriores	0,00	0,00	250.000,00	262.500,00	275.625,00	289.406,27
JUROS E ENCARGOS DA DÍVIDA	0,00	0,00	85.000,00	89.250,00	93.712,50	98.398,13
Aplicações Diretas	0,00	0,00	85.000,00	89.250,00	93.712,50	98.398,13
Juros sobre a Dívida por Contrato	0,00	0,00	65.000,00	68.250,00	71.662,50	75.245,63
OUTROS ENCARGOS s/ a Dívida por Contrato	0,00	0,00	20.000,00	21.000,00	22.050,00	23.152,50
OUTRAS DESPESAS CORRENTES	15.326.133,54	21.533.691,17	21.085.000,00	22.124.800,00	23.216.590,00	24.362.969,99
Transf. a Instit. Privadas s/ Fins Lucrativos	77.601,00	120.470,00	90.000,00	94.500,00	99.225,00	104.186,25
Contribuições	77.601,00	120.470,00	90.000,00	94.500,00	99.225,00	104.186,25
Aplicações Diretas	15.248.532,54	21.413.221,17	20.995.000,00	22.030.300,00	23.117.365,00	24.258.783,74
Outros Benefícios de Natureza Social	817.890,25	980.594,00	60.000,00	63.000,00	66.150,00	69.457,50
Diárias - Civil	2.955,00	0,00	1.033.000,00	1.084.650,00	1.138.982,50	1.195.826,73
Auxílio Financeiro a Estudantes	8.651.119,13	0,00	50.000,00	52.500,00	55.125,00	57.981,25
Material de Consumo	29.900,00	33.950,00	225.000,00	236.250,00	248.062,50	260.465,63
Premiações Cult., Artist., Cient., Desp. e Outras	54.126,50	25.150,00	140.000,00	147.000,00	154.350,00	162.067,52
Material de Distribuição Gratuita	83.966,69	2.021,36	-573.000,00	601.650,00	631.732,50	663.319,20
Pessoagens e Despesas com Locomoção	0,00	0,00	150.000,00	157.500,00	165.375,00	173.643,75
Serviços de Consultoria	1.141.600,01	1.344.471,88	1.525.000,00	1.601.250,00	1.681.312,50	1.766.378,26
Outros Serviços de Terc. - Pessoa Física	11.529.894,99	13.426.907,18	12.103.800,00	12.708.999,00	13.344.439,50	14.011.661,55
Outros Serviços de Terc. - Pessoa Jurídica	0,00	604.366,73	700.000,00	735.000,00	771.750,00	810.337,50
Contribuições	688.216,94	0,00	305.200,00	320.460,00	336.483,00	353.307,29
Obrigações Tributárias e Contributivas	171.334,80	209.687,82	240.000,00	252.000,00	264.600,00	277.830,03
Outros Aux. Financeiros a Pessoas Físicas	362.787,11	4.070,40	251.000,00	263.550,00	276.727,50	290.563,88
Sentenças Judiciais	10,00	0,00	172.000,00	180.600,00	189.630,00	199.111,55
Despesas de Exercícios Anteriores	0,00	0,00	30.000,00	31.500,00	33.075,00	34.728,75
Indenizações e Restituições	5.612.614,49	6.030.684,50	14.749.000,00	15.484.200,00	16.256.160,00	17.066.718,12
DESPESAS DE CAPITAL	5.474.202,14	6.030.684,50	14.519.000,00	15.242.700,00	16.002.585,00	16.800.464,37
INVESTIMENTOS	5.474.202,14	6.030.684,50	14.519.000,00	15.242.700,00	16.002.585,00	16.800.464,37

[Handwritten signature]



Município de Goianésia do Pará - Consolidado

ESTADO DO PARÁ
LEI DE DIRETRIZES ORÇAMENTÁRIAS
METODOLOGIA E MEMÓRIA DE CÁLCULO DAS METAS ANUAIS
II - DESPESAS
Art. 4º, §2º, inciso II da LRF



CATEGORIA ECONÔMICA E GRUPOS DE NATUREZA DE DESPESAS	EXECUTADA		ORÇADA	PREVISÃO		(R\$)
	2014	2015		2017	2018	
Aplicações Diretas	5.474.202,14	6.030.684,50	14.519.000,00	16.002.585,00	16.800.464,37	
Obras e Instalações	6.408.405,70	4.662.408,67	13.980.000,00	15.412.950,00	16.183.597,53	
Equipamentos e Material Permanente	1.243.637,01	1.389.927,28	1.865.000,00	2.056.162,50	2.158.970,72	
Aquisição de Imóveis	0,00	0,00	420.000,00	463.050,00	486.202,50	
Sentenças Judiciais	0,00	0,00	89.000,00	98.122,50	103.028,63	
Despesas de Exercícios Anteriores	0,00	0,00	45.000,00	49.612,50	52.093,14	
Indeizações e Restituições	0,00	4.296,31	460.000,00	507.150,00	532.507,50	
AMORTIZAÇÃO DA DÍVIDA	138.412,35	0,00	230.000,00	253.575,00	266.253,75	
Aplicações Diretas	138.412,35	0,00	230.000,00	253.575,00	266.253,75	
Principal da Dívida Contratual Resgatado	138.412,35	0,00	241.500,00	253.575,00	266.253,75	
RESERVA DE CONTINGÊNCIA	0,00	0,00	894.600,00	939.330,00	986.296,50	
RESERVA DE CONTINGÊNCIA	0,00	0,00	894.600,00	939.330,00	986.296,50	
Reserva de Contingência	0,00	0,00	852.000,00	852.000,00	852.000,00	
Total	40.339.096,43	48.454.661,85	54.915.000,00	60.376.507,50	63.313.733,64	


Goianésia do Pará-PA, 29 de Abril de 2016


ANTÔNIO DÊGO
Prefeito Municipal


SUETÔNIO DE ANDRADE
Contador CRC-PA nº 5369


MANOEL LOPES DO VALE
Secretário de Fazenda





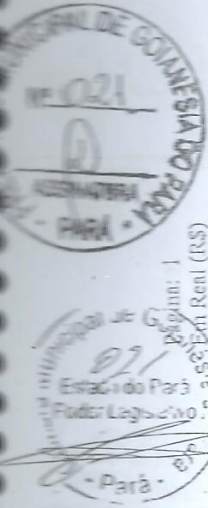
Prefeitura Municipal de Goianésia do Pará

ESTADO DO PARÁ

LEI DE DIRETRIZES ORÇAMENTÁRIAS

METODOLOGIA E MEMÓRIA DE CÁLCULO DAS METAS ANUAIS

II.b - Demonstrativo da Despesa por Órgão, Unidade, Programa e Projeto/Atividade



CÓDIGOS	DISCRIMINAÇÃO	DESPESA REALIZADA			ORÇADA			PREVISTA		
		2014	2015	2016	2017	2018	2019			

20 PREFEITURA MUNICIPAL DE GOIANÉSIA DO PARÁ
20.010 CÂMARA MUNICIPAL DE GOIANÉSIA DO PARÁ

0001 Atuação do Poder Legislativo

01.031.2.001 Manutenção das Atividades da Câmara Municipal

3.1.90.04.00	Contratação por Tempo Determinado	132.751,48	0,00	140.000,00	147.000,00	154.350,00	162.067,50
3.1.90.11.00	Vencimentos e Vant. Fixas - Pessoal Civil	630.239,94	793.507,46	670.000,00	703.500,00	738.675,00	775.608,75
3.1.90.13.00	Obrigações Patronais	181.508,71	176.105,92	190.000,00	199.500,00	209.475,00	219.948,75
3.1.90.16.00	Outras Despesas Variáveis - Pessoal Civil	0,00	0,00	20.000,00	21.000,00	22.050,00	23.152,50
3.3.90.14.00	Diárias - Civil	256.919,00	427.544,00	355.000,00	372.750,00	391.387,50	410.956,88
3.3.90.30.00	Material de Consumo	261.707,89	328.140,15	350.000,00	367.500,00	385.875,00	405.168,75
3.3.90.33.00	Passagens e Despesas com Locomoção	0,00	0,00	16.000,00	16.800,00	17.640,00	18.522,00
3.3.90.36.00	Outros Serviços de Terc. - Pessoa Física	25.394,50	55.895,72	50.000,00	52.500,00	55.125,00	57.681,25
3.3.90.39.00	Outros Serviços de Terc. - Pessoa Jurídica	59.217,30	77.955,89	100.000,00	105.000,00	110.250,00	115.762,50
3.3.90.47.00	Obrigações Tributárias e Contributivas	0,00	0,00	5.000,00	5.250,00	5.512,50	5.788,13
4.4.90.51.00	Obras e Instalações	286,93	223,37	20.000,00	21.000,00	22.050,00	23.152,50
4.4.90.52.00	Equipamentos e Material Permanente	3.689,54	5.323,86	20.000,00	21.000,00	22.050,00	23.152,50
Total do Projeto/Atividade		1.611.865,29	1.864.756,37	1.936.000,00	2.032.800,00	2.134.440,00	2.241.162,01

0001 Atuação do Poder Legislativo

01.131.2.002 Manutenção da Comunicação do Poder Legislativo

3.3.90.39.00	Outros Serviços de Terc. - Pessoa Jurídica	282,41	0,00	60.000,00	63.000,00	66.150,00	69.457,50
Total do Projeto/Atividade		282,41	0,00	60.000,00	63.000,00	66.150,00	69.457,50
Total da Unidade		1.612.147,70	1.864.756,37	1.996.000,00	2.095.800,00	2.200.590,00	2.310.619,51

R B




Prefeitura Municipal de Goianésia do Pará

ESTADO DO PARÁ

LEI DE DIRETRIZES ORÇAMENTÁRIAS

METODOLOGIA E MEMÓRIA DE CÁLCULO DAS METAS ANUAIS

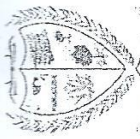
II.b - Demonstrativo da Despesa por Órgão, Unidade, Programa e Projeto/Atividade



Página: 2
Em Real (R\$)

CÓDIGOS	DISCRIMINAÇÃO	DESPESA REALIZADA				ORÇADA			PREVISTA		
		2014	2015	2015	2016	2017	2018	2019			
20 PREFEITURA MUNICIPAL DE GOIANÉSIA DO PARÁ											
20.020 GABINETE DO PREFEITO											
0002 Atuação do Poder Executivo											
04.122.2.003 Manutenção do Gabinete do Prefeito											
3.1.90.04.00	Contratação por Tempo Determinado	93.552,31	74.314,36		110.000,00	115.500,00	121.275,00	127.338,75			
3.1.90.11.00	Vencimentos e Vant. Fixas - Pessoal Civil	1.229.737,30	1.257.162,51		500.000,00	525.000,00	551.250,00	578.812,50			
3.1.90.13.00	Obrigações Patronais	377.419,89	284.413,14		110.000,00	115.500,00	121.275,00	127.338,75			
3.1.90.16.00	Outras Despesas Variáveis - Pessoal Civil	5.769,84	4.746,56		20.000,00	21.000,00	22.050,00	23.152,50			
3.1.90.92.00	Despesas de Exercícios Anteriores	0,00	0,00		50.000,00	52.500,00	55.125,00	57.881,25			
3.3.90.14.00	Diárias - Civil	166.520,00	173.050,00		140.000,00	147.000,00	154.350,00	162.067,50			
3.3.90.30.00	Material de Consumo	117.713,21	136.843,87		150.000,00	157.500,00	165.375,00	173.643,75			
3.3.90.33.00	Passagens e Despesas com Locomoção	0,00	0,00		20.000,00	21.000,00	22.050,00	23.152,50			
3.3.90.36.00	Outros Serviços de Terc. - Pessoa Física	6.510,00	13.071,38		20.000,00	21.000,00	22.050,00	23.152,50			
3.3.90.39.00	Outros Serviços de Terc. - Pessoa Jurídica	480.941,21	539.870,02		105.000,00	110.250,00	115.762,50	121.550,63			
3.3.90.47.00	Obrigações Tributárias e Contributivas	0,00	0,00		4.000,00	4.200,00	4.410,00	4.630,50			
3.3.90.92.00	Despesas de Exercícios Anteriores	0,00	0,00		20.000,00	21.000,00	22.050,00	23.152,50			
4.4.90.52.00	Equipamentos e Material Permanente	0,00	0,00		10.000,00	10.500,00	11.025,00	11.576,25			
4.4.90.92.00	Despesas de Exercícios Anteriores	0,00	0,00		10.000,00	10.500,00	11.025,00	11.576,25			
Total do Projeto/Atividade		2.480.163,76	2.403.471,84		1.269.000,00	1.332.450,00	1.399.072,50	1.469.026,13			
0002 Atuação do Poder Executivo											
04.122.2.006 Manutenção das Atividades das Assessorias											
3.3.90.14.00	Diárias - Civil	0,00	2.250,00		6.000,00	6.300,00	6.615,00	6.945,75			
3.3.90.30.00	Material de Consumo	0,00	0,00		5.000,00	5.250,00	5.512,50	5.788,13			
3.3.90.33.00	Passagens e Despesas com Locomoção	0,00	0,00		5.000,00	5.250,00	5.512,50	5.788,13			
3.3.90.36.00	Outros Serviços de Terc. - Pessoa Física	0,00	0,00		5.000,00	5.250,00	5.512,50	5.788,13			
3.3.90.39.00	Outros Serviços de Terc. - Pessoa Jurídica	620.194,00	1.001.696,00		600.000,00	630.000,00	661.500,00	694.575,00			
3.3.90.47.00	Obrigações Tributárias e Contributivas	0,00	0,00		1.000,00	1.050,00	1.102,50	1.157,63			
3.3.90.92.00	Despesas de Exercícios Anteriores	0,00	0,00		5.000,00	5.250,00	5.512,50	5.788,13			
4.4.90.52.00	Equipamentos e Material Permanente	0,00	0,00		5.000,00	5.250,00	5.512,50	5.788,13			
Total do Projeto/Atividade		620.194,00	1.003.946,00		632.000,00	663.600,00	696.780,00	731.619,03			
0028 Comunicação Social											
04.131.2.011 Manutenção da Comunicação Social do Poder											
3.3.90.39.00	Outros Serviços de Terc. - Pessoa Jurídica	0,00	1.400,00		100.000,00	105.000,00	110.250,00	115.762,50			

[Handwritten signature]





Prefeitura Municipal de Goianésia do Pará

ESTADO DO PARÁ

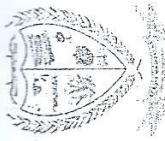
LEI DE DIRETRIZES ORÇAMENTÁRIAS

METODOLOGIA E MEMÓRIA DE CÁLCULO DAS METAS ANUAIS

II.b - Demonstrativo da Despesa por Órgão, Unidade, Programa e Projeto/Atividade




CÓDIGOS	DISCRIMINAÇÃO	DESPESA REALIZADA				ORÇADA				PREVISTA			
		2014	2015	2016	2017	2018	2019	2014	2015	2016	2017	2018	2019
	Total do Projeto/Atividade	0,00	1.400,00	100.000,00	155.000,00	110.250,00	115.762,50	3.100.357,76	3.488.817,84	2.001.000,00	2.101.050,00	2.296.102,50	2.316.407,66
	Total da Unidade												



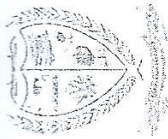
Prefeitura Municipal de Goianésia do Pará
ESTADO DO PARÁ

LEI DE DIRETRIZES ORÇAMENTÁRIAS
METODOLOGIA E MEMÓRIA DE CÁLCULO DAS METAS ANUAIS
II. b - Demonstrativo da Despesa por Órgão, Unidade, Programa e Projeto/Atividade



Página: 4
Em Real (R\$)

CÓDIGOS	DISCRIMINAÇÃO	DESPESA REALIZADA				PREVISTA			
		2014	2015	2016	2017	2018	2019		
20 PREFEITURA MUNICIPAL DE GOIANÉSIA DO PARÁ									
20.021 GABINETE DO VICE-PREFEITO									
0002 Atuação do Poder Executivo									
04.122.2.004 Manutenção do Gabinete do Vice-Prefeito									
3.3.90.14.00	Diárias - Civil	12.000,00	2.400,00	15.000,00	15.750,00	16.537,50	17.354,38		
3.3.90.30.00	Material de Consumo	9.194,97	0,00	10.000,00	10.500,00	11.025,00	11.576,25		
3.3.90.33.00	Passagens e Despesas com Locomoção	0,00	0,00	10.000,00	10.500,00	11.025,00	11.576,25		
3.3.90.36.00	Outros Serviços de Terc. - Pessoa Física	0,00	0,00	5.000,00	5.250,00	5.512,50	5.768,13		
3.3.90.39.00	Outros Serviços de Terc. - Pessoa Jurídica	0,00	0,00	20.000,00	21.000,00	22.050,00	23.152,50		
3.3.90.47.00	Obrigações Tributárias e Contributivas	0,00	0,00	1.000,00	1.050,00	1.102,50	1.157,63		
4.4.90.52.00	Equipamentos e Material Permanente	0,00	0,00	10.000,00	10.500,00	11.025,00	11.576,25		
Total do Projeto/Atividade		21.194,97	2.400,00	71.000,00	74.550,00	78.277,50	82.191,39		
Total da Unidade		21.194,97	2.400,00	71.000,00	74.550,00	78.277,50	82.191,39		



Prefeitura Municipal de Goianésia do Pará

ESTADO DO PARÁ

LEI DE DIRETRIZES ORÇAMENTÁRIAS

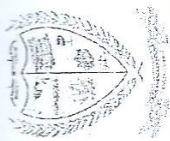
METODOLOGIA E MEMÓRIA DE CÁLCULO DAS METAS ANUAIS

II.b - Demonstrativo da Despesa por Órgão, Unidade, Programa e Projeto/Atividade



Página: 5
Em Real (R\$)


CÓDIGOS	DISCRIMINAÇÃO	DESPESA REALIZADA		ORÇADA		PREVISTA	
		2014	2015	2016	2017	2018	2019
20 PREFEITURA MUNICIPAL DE GOIANÉSIA DO PARÁ							
20.022 PROCURADORIA GERAL DO MUNICÍPIO - PROGEM							
0004 Defesa do Interesse Público							
04.091.2.010	Manutenção das Atividades da Procuradoria Geral	0,00	14.790,00	10.000,00	10.500,00	11.025,00	11.576,25
3.3.90.14.00	Diárias - Civil	0,00	0,00	22.000,00	21.000,00	22.050,00	23.152,50
3.3.90.30.00	Material de Consumo	0,00	0,00	10.000,00	10.500,00	11.025,00	11.576,25
3.3.90.33.00	Passagens e Despesas com Locomoção	0,00	0,00	150.000,00	157.500,00	165.375,00	173.643,75
3.3.90.35.00	Serviços de Consultoria	0,00	224,20	30.000,00	31.500,00	33.075,00	34.728,75
3.3.90.39.00	Outros Serviços de Terc. - Pessoa Jurídica	0,00	0,00	5.000,00	5.250,00	5.512,50	5.788,13
4.4.90.52.00	Equipamentos e Material Permanente	0,00	15.014,20	225.000,00	236.250,00	248.062,50	260.465,63
Total do Projeto/Atividade		0,00	15.014,20	225.000,00	236.250,00	248.062,50	260.465,63
Total da Unidade		0,00	15.014,20	225.000,00	236.250,00	248.062,50	260.465,63



Prefeitura Municipal de Goianésia do Pará
ESTADO DO PARÁ

LEI DE DIRETRIZES ORÇAMENTÁRIAS
METODOLOGIA E MEMÓRIA DE CÁLCULO DAS METAS ANUAIS
II. b - Demonstrativo da Despesa por Órgão, Unidade, Programa e Projeto/Atividade

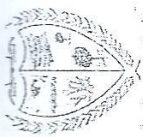
Página: 6
Em Real (R\$)



CÓDIGOS	DISCRIMINAÇÃO	DESPESA REALIZADA				ORÇADA				PREVISTA			
		2014	2015	2016	2017	2018	2019	2014	2015	2016	2017	2018	2019
20 PREFEITURA MUNICIPAL DE GOIANÉSIA DO PARÁ													
20.023 COORDENAÇÃO GERAL DE CONTROLE INTERNO													
0027 Controle Interno													
04.124.2.008	Manutenção das Ativ. Coord. Geral de Controle	0,00	7.750,00	10.000,00	10.500,00	11.025,00	11.576,25	0,00	7.750,00	10.000,00	10.500,00	11.025,00	11.576,25
3.3.90.14.00	Diárias - Civil	0,00	0,00	10.000,00	10.500,00	11.025,00	11.576,25	0,00	0,00	10.000,00	10.500,00	11.025,00	11.576,25
3.3.90.30.00	Material de Consumo	0,00	0,00	5.000,00	5.250,00	5.512,50	5.788,13	0,00	0,00	5.000,00	5.250,00	5.512,50	5.788,13
3.3.90.33.00	Passagens e Despesas com Locomoção	0,00	0,00	15.000,00	15.750,00	16.537,50	17.384,38	0,00	0,00	15.000,00	15.750,00	16.537,50	17.384,38
3.3.90.39.00	Outros Serviços de Terc. - Pessoa Jurídica	0,00	0,00	5.000,00	5.250,00	5.512,50	5.788,13	0,00	0,00	5.000,00	5.250,00	5.512,50	5.788,13
4.4.90.52.00	Equipamentos e Material Permanente	0,00	7.750,00	45.000,00	47.250,00	49.612,50	52.093,14	0,00	7.750,00	45.000,00	47.250,00	49.612,50	52.093,14
Total do Projeto/Atividade		650,00	650,00	650,00	650,00	650,00	650,00	650,00	650,00	650,00	650,00	650,00	650,00
0027 Controle Interno		650,00	650,00	650,00	650,00	650,00	650,00	650,00	650,00	650,00	650,00	650,00	650,00
04.124.2.003 Manutenção das Atividades do Controle Interno		0,00	0,00	0,00	0,00	0,00	0,00	0,00	0,00	0,00	0,00	0,00	0,00
3.3.90.39.00 Outros Serviços de Terc. - Pessoa Jurídica		0,00	0,00	0,00	0,00	0,00	0,00	0,00	0,00	0,00	0,00	0,00	0,00
Total do Projeto/Atividade		650,00	650,00	650,00	650,00	650,00	650,00	650,00	650,00	650,00	650,00	650,00	650,00
Total da Unidade		650,00	650,00	650,00	650,00	650,00	650,00	650,00	650,00	650,00	650,00	650,00	650,00



R S



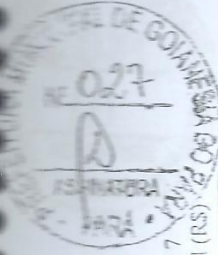
Prefeitura Municipal de Goianésia do Pará

ESTADO DO PARÁ

LEI DE DIRETRIZES ORÇAMENTÁRIAS

METODOLOGIA E MEMÓRIA DE CÁLCULO DAS METAS ANUAIS

II.b - Demonstrativo da Despesa por Órgão, Unidade, Programa e Projeto/Atividade




Página: 7
Em Real (R\$)



CÓDIGOS	DISCRIMINAÇÃO	DESPESA REALIZADA				ORÇADA			PREVISTA		
		2014	2015	2016	2017	2018	2019	2018	2019		
20 PREFEITURA MUNICIPAL DE GOIANÉSIA DO PARÁ											
20.024 SECRETARIA MUNICIPAL DE ADMINISTRAÇÃO - SEMAD											
0003 Ações Administrativas											
04.122.2.005	Manutenção das Atividades da Região do Janari										
3.1.90.04.00	Contratação por Tempo Determinado	0,00	0,00	290.000,00	304.500,00	319.725,00	335.711,25				
3.1.90.11.00	Vencimentos e Vant. Fixas - Pessoal Civil	0,00	0,00	400.000,00	420.000,00	441.050,00	463.050,00				
3.1.90.13.00	Obrigações Patronais	0,00	0,00	158.000,00	165.900,00	174.195,00	182.904,75				
3.1.90.16.00	Outras Despesas Variáveis - Pessoal Civil	0,00	0,00	10.000,00	10.500,00	11.025,00	11.576,25				
3.3.90.14.00	Diárias - Civil	0,00	750,00	10.000,00	10.500,00	11.025,00	11.576,25				
3.3.90.30.00	Material de Consumo	0,00	0,00	350.000,00	367.500,00	385.875,00	405.188,75				
3.3.90.33.00	Passagens e Despesas com Locomoção	0,00	0,00	10.000,00	10.500,00	11.025,00	11.576,25				
3.3.90.36.00	Outros Serviços de Terc. - Pessoa Física	0,00	0,00	40.000,00	42.000,00	44.100,00	46.305,00				
3.3.90.39.00	Outros Serviços de Terc. - Pessoa Jurídica	0,00	20.418,95	260.000,00	273.000,00	286.650,00	300.982,50				
3.3.90.47.00	Obrigações Tributárias e Contributivas	0,00	0,00	8.000,00	8.400,00	8.820,00	9.261,00				
4.4.90.51.00	Obras e Instalações	0,00	68.038,17	260.000,00	273.000,00	286.650,00	300.982,50				
4.4.90.52.00	Equipamentos e Material Permanente	0,00	0,00	50.000,00	52.500,00	55.125,00	57.881,25				
	Total do Projeto/Atividade	0,00	109.207,12	1.846.000,00	1.938.300,00	2.035.215,00	2.136.975,75				
0003 Ações Administrativas											
04.122.2.012	Manutenção das Atividades da Secret. Mul. de										
3.1.90.04.00	Contratação por Tempo Determinado	228.397,00	356.487,57	220.000,00	231.000,00	242.550,00	254.677,50				
3.1.90.11.00	Vencimentos e Vant. Fixas - Pessoal Civil	688.538,03	712.246,67	550.000,00	577.500,00	606.375,00	636.693,75				
3.1.90.13.00	Obrigações Patronais	270.343,26	233.387,86	169.000,00	177.450,00	186.322,50	195.638,63				
3.1.90.16.00	Outras Despesas Variáveis - Pessoal Civil	51.258,43	49.304,32	35.000,00	36.750,00	38.587,50	40.516,88				
3.1.90.92.00	Despesas de Exercícios Anteriores	0,00	0,00	20.000,00	21.000,00	22.050,00	23.152,50				
3.3.90.14.00	Diárias - Civil	27.170,00	25.720,00	25.000,00	26.250,00	27.562,50	28.940,63				
3.3.90.30.00	Material de Consumo	226.310,41	189.995,27	80.000,00	84.000,00	88.200,00	92.610,00				
3.3.90.33.00	Passagens e Despesas com Locomoção	0,00	0,00	20.000,00	21.000,00	22.050,00	23.152,50				
3.3.90.36.00	Outros Serviços de Terc. - Pessoa Física	60.120,00	126.244,53	55.000,00	57.750,00	60.637,50	63.669,38				
3.3.90.39.00	Outros Serviços de Terc. - Pessoa Jurídica	736.929,37	403.498,61	400.000,00	420.000,00	441.000,00	463.050,00				
3.3.90.47.00	Obrigações Tributárias e Contributivas	0,00	0,00	11.000,00	11.550,00	12.127,50	12.733,88				
3.3.90.92.00	Despesas de Exercícios Anteriores	0,00	0,00	10.000,00	10.500,00	11.025,00	11.576,25				
4.4.90.52.00	Equipamentos e Material Permanente	0,00	28.159,00	30.000,00	31.500,00	33.075,00	34.728,75				
4.4.90.92.00	Despesas de Exercícios Anteriores	0,00	0,00	10.000,00	10.500,00	11.025,00	11.576,25				
	Total do Projeto/Atividade	2.269.076,50	2.125.043,83	1.635.000,00	1.716.750,00	1.802.587,50	1.892.716,90				

[Handwritten signature]

[Handwritten signature]



Prefeitura Municipal de Goianésia do Pará
ESTADO DO PARÁ

LEI DE DIRETRIZES ORÇAMENTÁRIAS

METODOLOGIA E MEMÓRIA DE CÁLCULO DAS METAS ANUAIS

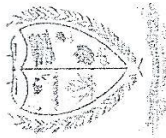
II.b - Demonstrativo da Despesa por Órgão, Unidade, Programa e Projeto/Atividade



Página: 9
Em Real (R\$)

CÓDIGOS	DISCRIMINAÇÃO	DESPESA REALIZADA				ORÇADA				PREVISTA			
		2014	2015	2016	2017	2018	2019	2014	2015	2016	2017	2018	2019
20 PREFEITURA MUNICIPAL DE GOIANÉSIA DO PARÁ													
20.025 SECRETARIA MUNICIPAL DE FAZENDA - SEMFAZ													
0000 Operações Especiais													
28.846.0.010	Contribuição ao Pasep	0,00	604.366,73	700.000,00	735.000,00	771.750,00	810.337,50	0,00	0,00	0,00	0,00	0,00	0,00
3.3.90.41.00	Contribuições	683.321,18	0,00	0,00	0,00	0,00	0,00	0,00	0,00	0,00	0,00	0,00	0,00
3.3.90.47.00	Obrigações Tributárias e Contributivas	0,00	0,00	0,00	0,00	0,00	0,00	0,00	0,00	0,00	0,00	0,00	0,00
Total do Projeto/Atividade		683.321,18	604.366,73	700.000,00	735.000,00	771.750,00	810.337,50	0,00	0,00	0,00	0,00	0,00	0,00
0000 Operações Especiais													
28.843.0.011	Administração da Dívida Interna	0,00	0,00	65.080,00	68.250,00	71.662,50	75.245,63	0,00	0,00	0,00	0,00	0,00	0,00
3.2.90.21.00	Juros sobre a Dívida por Contrato	0,00	0,00	20.000,00	21.000,00	22.050,00	23.152,50	0,00	0,00	0,00	0,00	0,00	0,00
3.2.90.22.00	Outros Encargos s/ a Dívida por Contrato	0,00	0,00	230.000,00	241.500,00	253.575,00	266.253,75	0,00	0,00	0,00	0,00	0,00	0,00
4.6.90.71.00	Principal da Dívida Contratual Resgatada	138.412,35	0,00	0,00	0,00	0,00	0,00	0,00	0,00	0,00	0,00	0,00	0,00
Total do Projeto/Atividade		138.412,35	0,00	315.000,00	330.750,00	347.287,50	364.651,98	0,00	0,00	0,00	0,00	0,00	0,00
0000 Operações Especiais													
28.061.0.012	Poder Judiciário Precatório Requisit. e Sentenças	6.000,00	0,00	0,00	0,00	0,00	0,00	0,00	0,00	0,00	0,00	0,00	0,00
3.1.90.91.00	Sentenças Judiciais	362.787,11	4.070,40	251.000,00	263.550,00	276.727,50	290.563,88	0,00	0,00	0,00	0,00	0,00	0,00
3.3.90.91.00	Sentenças Judiciais	0,00	0,00	89.000,00	93.450,00	98.122,50	103.028,63	0,00	0,00	0,00	0,00	0,00	0,00
4.4.90.91.00	Sentenças Judiciais	0,00	0,00	0,00	0,00	0,00	0,00	0,00	0,00	0,00	0,00	0,00	0,00
Total do Projeto/Atividade		368.787,11	4.070,40	340.000,00	357.000,00	374.850,00	393.592,51	0,00	0,00	0,00	0,00	0,00	0,00
0003 Ações Administrativas													
04.122.2.015	Manutenção das Atividades da Secretaria Mult. de	107.093,62	122.296,04	110.000,00	115.500,00	121.275,00	127.338,75	0,00	0,00	0,00	0,00	0,00	0,00
3.1.90.04.00	Contratação por Tempo Determinado	263.175,79	303.869,79	260.000,00	273.000,00	286.650,00	300.982,50	0,00	0,00	0,00	0,00	0,00	0,00
3.1.90.11.00	Vencimentos e Vant. Fixas - Pessoal Civil	104.397,30	199.149,74	86.000,00	90.300,00	94.815,00	99.555,75	0,00	0,00	0,00	0,00	0,00	0,00
3.1.90.13.00	Obrigações Patronais	18.149,37	29.630,17	20.000,00	21.000,00	22.050,00	23.152,50	0,00	0,00	0,00	0,00	0,00	0,00
3.1.90.16.00	Outras Despesas Variáveis - Pessoal Civil	0,00	0,00	20.000,00	21.000,00	22.050,00	23.152,50	0,00	0,00	0,00	0,00	0,00	0,00
3.1.90.92.00	Despesas de Exercícios Anteriores	23.250,00	15.220,00	25.000,00	26.250,00	27.562,50	28.940,63	0,00	0,00	0,00	0,00	0,00	0,00
3.3.90.14.00	Diárias - Civil	14.055,99	2.865,00	30.000,00	31.500,00	33.075,00	34.728,75	0,00	0,00	0,00	0,00	0,00	0,00
3.3.90.30.00	Material de Consumo	0,00	0,00	15.000,00	15.750,00	16.537,50	17.364,38	0,00	0,00	0,00	0,00	0,00	0,00
3.3.90.33.00	Passagens e Despesas com Locomoção	184.937,76	210.830,98	100.000,00	105.000,00	110.250,00	115.762,50	0,00	0,00	0,00	0,00	0,00	0,00
3.3.90.36.00	Outros Serviços de Terc. - Pessoa Física	120.853,66	420.371,37	100.000,00	105.000,00	110.250,00	115.762,50	0,00	0,00	0,00	0,00	0,00	0,00
3.3.90.39.00	Outros Serviços de Terc. - Pessoa Jurídica	3.695,76	0,00	20.000,00	21.000,00	22.050,00	23.152,50	0,00	0,00	0,00	0,00	0,00	0,00
3.3.90.47.00	Obrigações Tributárias e Contributivas	0,00	0,00	0,00	0,00	0,00	0,00	0,00	0,00	0,00	0,00	0,00	0,00

[Handwritten signature]



Prefeitura Municipal de Goianésia do Pará
ESTADO DO PARÁ

LEI DE DIRETRIZES ORÇAMENTÁRIAS

METODOLOGIA E MEMÓRIA DE CÁLCULO DAS METAS ANUAIS

II.b - Demonstrativo da Despesa por Órgão, Unidade, Programa e Projeto/Atividade

Página: 10
Em Real (R\$)

CÓDIGOS	DISCRIMINAÇÃO	DESPESA REALIZADA			ORÇADA			PREVISTA		
		2014	2015	2016	2017	2018	2019			
3.3.90.92.00	Despesas de Exercícios Anteriores	0,00	0,00	10.000,00	10.500,00	11.025,00	11.576,25			
4.4.90.52.00	Equipamentos e Material Permanente	860,00	3.180,00	20.000,00	21.000,00	22.050,00	23.152,00			
	Total do Projeto/Atividade	840.469,26	1.307.412,19	816.000,00	856.800,00	899.640,00	944.622,00			
0003	Ações Administrativas									
04.122.2.016	Contribuição a Entidade e Associações Municipais	77.601,00	120.470,00	90.000,00	94.500,00	99.225,00	104.186,25			
3.3.50.41.00	Contribuições	77.601,00	120.470,00	90.000,00	94.500,00	99.225,00	104.186,25			
	Total do Projeto/Atividade	77.601,00	120.470,00	90.000,00	94.500,00	99.225,00	104.186,25			
0003	Ações Administrativas									
04.123.2.017	Manutenção do Departamento de Tributos	1.140,00	0,00	0,00	0,00	0,00	0,00			
3.3.90.39.00	Outros Serviços de Terc. - Pessoa Jurídica	1.140,00	0,00	0,00	0,00	0,00	0,00			
	Total do Projeto/Atividade	2.109.790,90	2.036.319,32	2.261.000,00	2.374.050,00	2.492.752,50	2.617.390,15			
	Total da Unidade	2.109.790,90	2.036.319,32	2.261.000,00	2.374.050,00	2.492.752,50	2.617.390,15			



Prefeitura Municipal de Goianésia do Pará
ESTADO DO PARÁ

LEI DE DIRETRIZES ORÇAMENTÁRIAS
METODOLOGIA E MEMÓRIA DE CÁLCULO DAS METAS ANUAIS
II.b - Demonstrativo da Despesa por Órgão, Unidade, Programa e Projeto/Atividade

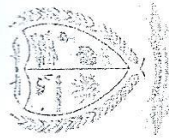
Página: 11
Em Real (R\$)

CÓDIGOS	DISCRIMINAÇÃO	DESPESA REALIZADA				PREVISTA		
		2014	2015	2016	2017	2018	2019	
20 PREFEITURA MUNICIPAL DE GOIANÉSIA DO PARÁ								
20.026 SECRETARIA MUL. EDUCAÇÃO, CULTURA, DESP. E LAZER								
0022 Programa de Desenvolvimento da Educação								
12.361.1.001	Construção, Ref. E cobert. de Quadras Escolares	1.895.907,87	0,00	80.000,00	84.000,00	88.200,00	92.610,00	
4.4.90.51.00	Obras e Instalações	1.895.907,87	0,00	80.000,00	84.000,00	88.200,00	92.610,00	
Total do Projeto/Atividade								
0040 Programa de Educação Fundamental								
12.361.1.002	Construção, Ref. e Ampl. de Unid. Escolares-Ensino	0,00	32.140,80	1.800.000,00	1.890.000,00	1.984.500,00	2.083.725,00	
4.4.90.51.00	Obras e Instalações	0,00	4.296,31	100.000,00	105.000,00	110.250,00	115.762,50	
4.4.90.93.00	Indeizações e Restituições	0,00	36.437,11	1.900.000,00	1.995.000,00	2.094.750,00	2.199.487,50	
Total do Projeto/Atividade								
0022 Programa de Desenvolvimento da Educação								
12.365.1.003	Construção, Ref. e Ampl. Unid. Escolares Ensino	180.595,89	485.264,12	450.000,00	472.500,00	496.125,00	520.931,25	
4.4.90.51.00	Obras e Instalações	180.595,89	485.264,12	450.000,00	472.500,00	496.125,00	520.931,25	
Total do Projeto/Atividade								
0044 Programa de Apoio ao Ensino Superior								
12.364.1.005	Construção do Prédio da UAB	0,00	0,00	200.000,00	210.000,00	220.500,00	231.525,00	
4.4.90.51.00	Obras e Instalações	0,00	0,00	200.000,00	210.000,00	220.500,00	231.525,00	
Total do Projeto/Atividade								
0040 Programa de Educação Fundamental								
12.361.1.010	Construção, Ref. Ampl. Unid. Escolares Ens. Fund.-	0,00	0,00	450.000,00	472.500,00	496.125,00	520.931,25	
4.4.90.51.00	Obras e Instalações	0,00	0,00	450.000,00	472.500,00	496.125,00	520.931,25	
Total do Projeto/Atividade								
0050 Gestão de Política Educacional								
19.126.1.033	Implantação de Centro de Inclusão Digital	0,00	0,00	30.000,00	31.500,00	33.075,00	34.728,75	
3.3.90.30.00	Material de Consumo	0,00	0,00	10.000,00	10.500,00	11.025,00	11.576,25	
3.3.90.36.00	Outros Serviços de Terc. - Pessoa Física	85,66	0,00	20.000,00	21.000,00	22.050,00	23.152,50	
3.3.90.39.00	Outros Serviços de Terc. - Pessoa Jurídica							

[Handwritten signature]

[Circular stamp: Prefeitura Municipal de Goianésia do Pará, Estado do Pará, Poder Legislativo]

[Circular stamp: GOIANÉSIA DO PARÁ, ASSINATURA]



Prefeitura Municipal de Goiás de Goiás do Pará
ESTADO DO PARÁ

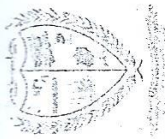
LEI DE DIRETRIZES ORÇAMENTÁRIAS
METODOLOGIA E MEMÓRIA DE CÁLCULO DAS METAS ANUAIS
II.b - Demonstrativo da Despesa por Órgão, Unidade, Programa e Projeto/Atividade

Página: 12
Em Real (R\$)

CÓDIGOS	DISCRIMINAÇÃO	DESPA REALIZADA			ORÇADA			PREVISTA		
		2014	2015	2016	2017	2018	2019			
3.3.90.47.00	Obrigações Tributárias e Contributivas	0,00	0,00	2.000,00	2.100,00	2.205,00	2.315,29			
4.4.90.51.00	Obras e Instalações	0,00	0,00	50.000,00	52.500,00	55.125,00	57.881,25			
4.4.90.52.00	Equipamentos e Material Permanente	0,00	0,00	10.000,00	10.500,00	11.025,00	11.576,25			
	Total do Projeto/Atividade	95,66	0,00	122.000,00	128.100,00	134.505,00	141.230,25			
0038	Programa de Alimentação Escolar									
12.365.2.007	Programa Nacional de Alimentação Escolar-Ensino	0,00	158.981,17	310.000,00	325.500,00	341.775,00	358.863,75			
3.3.90.30.00	Material de Consumo	0,00	158.981,17	310.000,00	325.500,00	341.775,00	358.863,75			
	Total do Projeto/Atividade									
0050	Gestão de Política Educacional									
12.125.2.019	Manutenção do Conselho Municipal de Educação									
3.3.90.30.00	Material de Consumo	0,00	0,00	10.000,00	10.500,00	11.025,00	11.576,25			
3.3.90.36.00	Outros Serviços de Terc. - Pessoa Física	0,00	0,00	5.000,00	5.250,00	5.512,50	5.788,13			
3.3.90.39.00	Outros Serviços de Terc. - Pessoa Jurídica	0,00	0,00	10.000,00	10.500,00	11.025,00	11.576,25			
3.3.90.47.00	Obrigações Tributárias e Contributivas	0,00	0,00	1.000,00	1.050,00	1.102,50	1.157,63			
4.4.90.52.00	Equipamentos e Material Permanente	0,00	0,00	5.000,00	5.250,00	5.512,50	5.788,13			
	Total do Projeto/Atividade	0,00	0,00	31.000,00	32.550,00	34.177,50	35.896,39			
0038	Programa de Alimentação Escolar									
12.351.2.021	Programa Nacional de Alimentação Escolar -	0,00	810.170,42	1.200.000,00	1.260.000,00	1.323.000,00	1.389.150,00			
3.3.90.30.00	Material de Consumo	0,00	810.170,42	1.200.000,00	1.260.000,00	1.323.000,00	1.389.150,00			
	Total do Projeto/Atividade									
0040	Programa de Educação Fundamental									
12.361.2.023	Aplicação dos Recursos do Salário Educação - QSE									
3.3.90.30.00	Material de Consumo	0,00	282.988,28	350.000,00	367.500,00	385.875,00	405.168,75			
3.3.90.39.00	Outros Serviços de Terc. - Pessoa Jurídica	0,00	204.997,26	300.000,00	315.000,00	330.750,00	347.287,50			
4.4.90.51.00	Obras e Instalações	0,00	246.252,84	50.000,00	52.500,00	55.125,00	57.881,25			
4.4.90.52.00	Equipamentos e Material Permanente	0,00	151.638,22	110.000,00	115.500,00	121.275,00	127.338,75			
	Total do Projeto/Atividade	0,00	885.886,90	810.000,00	850.500,00	893.075,00	937.676,25			
0040	Programa de Educação Fundamental									
12.361.2.024	Aplicação dos Recursos do PDDE									
3.3.90.30.00	Material de Consumo	0,00	34.491,40	10.000,00	10.500,00	11.025,00	11.576,25			

[Handwritten signature]

[Handwritten signature]



Prefeitura Municipal de Goianésia do Pará
ESTADO DO PARÁ

LEI DE DIRETRIZES ORÇAMENTÁRIAS
METODOLOGIA E MEMÓRIA DE CÁLCULO DAS METAS ANUAIS
II.b - Demonstrativo da Despesa por Órgão, Unidade, Programa e Projeto/Atividade



Página: 13
Em Real (R\$)

CÓDIGOS	DISCRIMINAÇÃO	DESPESA REALIZADA				ORÇADA			PREVISTA		
		2014	2015	2016	2017	2018	2019	2014	2015	2016	
3.3.90.39.00	Outros Serviços de Terc. - Pessoa Jurídica	0,00	0,00	5.000,00	5.250,00	5.788,13	5.788,13	5.512,50	5.512,50	5.788,13	
4.4.90.52.00	Equipamentos e Material Permanente	0,00	0,00	5.000,00	5.250,00	5.788,13	5.788,13	5.512,50	5.512,50	5.788,13	
	Total do Projeto/Atividade	0,00	34.491,40	20.000,00	21.000,00	22.050,00	23.152,51	22.050,00	22.050,00	23.152,51	
	0042 Programa de Transporte Escolar										
12.361.2.925	Programa Nacional de Transporte Escolar - PNATE	0,00	0,00	230.000,00	241.500,00	253.575,00	266.253,75	253.575,00	253.575,00	266.253,75	
3.3.90.30.00	Material de Consumo	0,00	363.013,87	595.000,00	530.250,00	556.762,50	584.600,93	556.762,50	556.762,50	584.600,93	
3.3.90.39.00	Outros Serviços de Terc. - Pessoa Jurídica	0,00	363.013,87	735.000,00	771.750,00	810.337,50	850.854,33	810.337,50	810.337,50	850.854,33	
	Total do Projeto/Atividade	0,00	363.013,87	735.000,00	771.750,00	810.337,50	850.854,33	810.337,50	810.337,50	850.854,33	
	0040 Programa de Educação Fundamental										
12.361.2.026	Desenvolvimento do Ensino Fundamental	0,00	0,00	100.000,00	105.000,00	110.250,00	115.762,50	110.250,00	110.250,00	115.762,50	
3.1.90.04.00	Contratação por Tempo Determinado	0,00	0,00	150.000,00	157.500,00	165.375,00	173.643,75	165.375,00	165.375,00	173.643,75	
3.1.90.11.00	Vencimentos e Vant. Fixas - Pessoal Civil	0,00	0,00	33.000,00	34.650,00	36.282,50	38.201,93	36.282,50	36.282,50	38.201,93	
3.1.90.13.00	Obrigações Patronais	0,00	0,00	5.000,00	5.250,00	5.512,50	5.788,13	5.512,50	5.512,50	5.788,13	
3.1.90.16.00	Outras Despesas Variáveis - Pessoal Civil	0,00	0,00	3.000,00	3.150,00	3.307,50	3.472,89	3.307,50	3.307,50	3.472,89	
3.3.90.14.00	Diárias - Civil	0,00	198.883,35	50.000,00	52.500,00	55.125,00	57.881,25	55.125,00	55.125,00	57.881,25	
3.3.90.30.00	Material de Consumo	0,00	0,00	7.000,00	7.350,00	7.717,50	8.103,38	7.717,50	7.717,50	8.103,38	
3.3.90.33.00	Passagens e Despesas com Locomoção	0,00	59.410,90	70.000,00	73.500,00	77.175,00	81.033,75	77.175,00	77.175,00	81.033,75	
3.3.90.36.00	Outros Serviços de Terc. - Pessoa Física	0,00	889.254,67	300.000,00	315.000,00	330.750,00	347.287,50	330.750,00	330.750,00	347.287,50	
3.3.90.39.00	Outros Serviços de Terc. - Pessoa Jurídica	0,00	0,00	14.000,00	14.700,00	15.435,00	16.266,75	15.435,00	15.435,00	16.266,75	
3.3.90.47.00	Obrigações Tributárias e Contributivas	0,00	638.244,50	30.000,00	31.500,00	33.075,00	34.728,75	33.075,00	33.075,00	34.728,75	
4.4.90.52.00	Equipamentos e Material Permanente	0,00	1.785.793,42	762.000,00	800.100,00	840.105,00	882.110,27	840.105,00	840.105,00	882.110,27	
	Total do Projeto/Atividade	0,00	1.785.793,42	762.000,00	800.100,00	840.105,00	882.110,27	840.105,00	840.105,00	882.110,27	
	0039 Programa de Educação Infantil										
12.365.2.027	Desenvolvimento do Ensino Infantil	0,00	0,00	100.000,00	105.000,00	110.250,00	115.762,50	110.250,00	110.250,00	115.762,50	
3.1.90.04.00	Contratação por Tempo Determinado	0,00	0,00	150.000,00	157.500,00	165.375,00	173.643,75	165.375,00	165.375,00	173.643,75	
3.1.90.11.00	Vencimentos e Vant. Fixas - Pessoal Civil	0,00	0,00	55.000,00	57.750,00	60.637,50	63.669,38	60.637,50	60.637,50	63.669,38	
3.1.90.13.00	Obrigações Patronais	0,00	0,00	10.000,00	10.500,00	11.025,00	11.576,25	11.025,00	11.025,00	11.576,25	
3.1.90.16.00	Outras Despesas Variáveis - Pessoal Civil	0,00	360,00	5.000,00	5.250,00	5.512,50	5.788,13	5.512,50	5.512,50	5.788,13	
3.3.90.14.00	Diárias - Civil	0,00	269.170,41	80.000,00	84.000,00	88.200,00	92.610,00	88.200,00	88.200,00	92.610,00	
3.3.90.30.00	Material de Consumo	0,00	0,00	5.000,00	5.250,00	5.512,50	5.788,13	5.512,50	5.512,50	5.788,13	
3.3.90.33.00	Passagens e Despesas com Locomoção	0,00	0,00	5.000,00	5.250,00	5.512,50	5.788,13	5.512,50	5.512,50	5.788,13	
3.3.90.36.00	Outros Serviços de Terc. - Pessoa Física	0,00	0,00	5.000,00	5.250,00	5.512,50	5.788,13	5.512,50	5.512,50	5.788,13	
3.3.90.39.00	Outros Serviços de Terc. - Pessoa Jurídica	0,00	476.090,39	220.000,00	231.000,00	242.550,00	254.677,50	242.550,00	242.550,00	254.677,50	

[Handwritten signature]




Prefeitura Municipal de Goiânia do Pará
ESTADO DO PARÁ

LEI DE DIRETRIZES ORÇAMENTÁRIAS

METODOLOGIA E MEMÓRIA DE CÁLCULO DAS METAS ANUAIS

II.b - Demonstrativo da Despesa por Órgão, Unidade, Programa e Projeto/Atividade



Página: 14
Em Real (R\$)

CÓDIGOS	DISCRIMINAÇÃO	DESPESA REALIZADA				ORÇADA				PREVISTA			
		2014	2015	2016	2017	2018	2019	2014	2015	2016	2017	2018	2019
3.3.90.47.00	Obrigações Tributárias e Contributivas	0,00	0,00	1.000,00	1.050,00	1.102,50	1.157,63	0,00	0,00	1.000,00	1.050,00	1.102,50	1.157,63
4.4.90.52.00	Equipamentos e Material Permanente	0,00	8.980,00	20.000,00	21.000,00	22.050,00	23.152,50	0,00	0,00	20.000,00	21.000,00	22.050,00	23.152,50
	Total do Projeto/Atividade	0,00	754.590,80	651.000,00	683.550,00	717.727,50	753.613,90	0,00	0,00	651.000,00	683.550,00	717.727,50	753.613,90
	0041 Programa de Educação de Jovens e Adultos												
12.366.2.028	Desenvolvimento da Educação de Jovens e Adultos -												
3.1.90.04.00	Contratação por Tempo Determinado	0,00	0,00	80.000,00	84.000,00	88.200,00	92.610,00	0,00	0,00	80.000,00	84.000,00	88.200,00	92.610,00
3.1.90.11.00	Vencimentos e Vant. Fixas - Pessoal Civil	0,00	0,00	10.000,00	10.500,00	11.025,00	11.576,25	0,00	0,00	10.000,00	10.500,00	11.025,00	11.576,25
3.1.90.13.00	Obrigações Patronais	0,00	0,00	39.000,00	40.950,00	42.997,50	45.147,38	0,00	0,00	39.000,00	40.950,00	42.997,50	45.147,38
3.1.90.16.00	Outras Despesas Variáveis - Pessoal Civil	0,00	0,00	5.000,00	5.250,00	5.512,50	5.788,13	0,00	0,00	5.000,00	5.250,00	5.512,50	5.788,13
3.3.90.14.00	Diárias - Civil	0,00	0,00	5.000,00	5.250,00	5.512,50	5.788,13	0,00	0,00	5.000,00	5.250,00	5.512,50	5.788,13
3.3.90.30.00	Material de Consumo	0,00	61.682,13	10.000,00	10.500,00	11.025,00	11.576,25	0,00	0,00	10.000,00	10.500,00	11.025,00	11.576,25
3.3.90.33.00	Passagens e Despesas com Locomoção	0,00	0,00	3.000,00	3.150,00	3.307,50	3.472,83	0,00	0,00	3.000,00	3.150,00	3.307,50	3.472,83
3.3.90.36.00	Outros Serviços de Terc. - Pessoa Física	0,00	0,00	5.000,00	5.250,00	5.512,50	5.788,13	0,00	0,00	5.000,00	5.250,00	5.512,50	5.788,13
3.3.90.39.00	Outros Serviços de Terc. - Pessoa Jurídica	0,00	0,00	20.000,00	21.000,00	22.050,00	23.152,50	0,00	0,00	20.000,00	21.000,00	22.050,00	23.152,50
3.3.90.47.00	Obrigações Tributárias e Contributivas	0,00	0,00	1.000,00	1.050,00	1.102,50	1.157,63	0,00	0,00	1.000,00	1.050,00	1.102,50	1.157,63
4.4.90.52.00	Equipamentos e Material Permanente	0,00	0,00	10.000,00	10.500,00	11.025,00	11.576,25	0,00	0,00	10.000,00	10.500,00	11.025,00	11.576,25
	Total do Projeto/Atividade	0,00	61.682,13	188.000,00	197.400,00	207.270,00	217.633,53	0,00	0,00	188.000,00	197.400,00	207.270,00	217.633,53
	0043 Programa de Apoio ao Ensino Médio												
12.362.2.029	Apoio ao Ensino Médio												
3.3.50.30.00	Material de Consumo	0,00	0,00	10.000,00	10.500,00	11.025,00	11.576,25	0,00	0,00	10.000,00	10.500,00	11.025,00	11.576,25
3.3.90.36.00	Outros Serviços de Terc. - Pessoa Física	0,00	0,00	5.000,00	5.250,00	5.512,50	5.788,13	0,00	0,00	5.000,00	5.250,00	5.512,50	5.788,13
3.3.90.39.00	Outros Serviços de Terc. - Pessoa Jurídica	0,00	25.200,00	65.000,00	68.250,00	71.662,50	75.245,63	0,00	0,00	65.000,00	68.250,00	71.662,50	75.245,63
3.3.90.47.00	Obrigações Tributárias e Contributivas	0,00	0,00	1.000,00	1.050,00	1.102,50	1.157,63	0,00	0,00	1.000,00	1.050,00	1.102,50	1.157,63
4.4.90.52.00	Equipamentos e Material Permanente	0,00	0,00	10.000,00	10.500,00	11.025,00	11.576,25	0,00	0,00	10.000,00	10.500,00	11.025,00	11.576,25
	Total do Projeto/Atividade	0,00	25.200,00	91.000,00	95.550,00	100.327,50	105.343,89	0,00	0,00	91.000,00	95.550,00	100.327,50	105.343,89
	0044 Programa de Apoio ao Ensino Superior												
12.364.2.030	Apoio ao Ensino Superior												
3.3.50.30.00	Material de Consumo	0,00	0,00	10.000,00	10.500,00	11.025,00	11.576,25	0,00	0,00	10.000,00	10.500,00	11.025,00	11.576,25
3.3.90.36.00	Outros Serviços de Terc. - Pessoa Física	0,00	36.840,00	50.000,00	52.500,00	55.125,00	57.881,25	0,00	0,00	50.000,00	52.500,00	55.125,00	57.881,25
3.3.90.39.00	Outros Serviços de Terc. - Pessoa Jurídica	0,00	0,00	70.000,00	73.500,00	77.175,00	81.033,75	0,00	0,00	70.000,00	73.500,00	77.175,00	81.033,75
3.3.90.47.00	Obrigações Tributárias e Contributivas	0,00	0,00	10.000,00	10.500,00	11.025,00	11.576,25	0,00	0,00	10.000,00	10.500,00	11.025,00	11.576,25
4.4.90.52.00	Equipamentos e Material Permanente	0,00	0,00	10.000,00	10.500,00	11.025,00	11.576,25	0,00	0,00	10.000,00	10.500,00	11.025,00	11.576,25
	Total do Projeto/Atividade	0,00	36.840,00	150.000,00	157.500,00	165.375,00	173.643,75	0,00	0,00	150.000,00	157.500,00	165.375,00	173.643,75

[Handwritten signature]

[Handwritten initials]



Prefeitura Municipal de Goianésia do Pará
ESTADO DO PARÁ

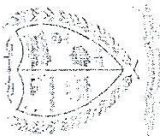
LEI DE DIRETRIZES ORÇAMENTÁRIAS
METODOLOGIA E MEMÓRIA DE CÁLCULO DAS METAS ANUAIS
II.b - Demonstrativo da Despesa por Órgão, Unidade, Programa e Projeto/Atividade

Página: 15
Em Real (R\$)

CÓDIGOS	DISCRIMINAÇÃO	DESPESA REALIZADA				ORÇADA				PREVISTA				
		2014	2015	2016	2017	2018	2019	2018	2019					
0003	Ações Administrativas													
04.122.2.040	Manutenção das Ativ. Secrét. Mul. Educação, Cult.													
3.1.90.04.00	Contratação por Tempo Determinado	191.411,52	655.812,51	300.000,00	315.000,00	330.750,00	347.287,50							
3.1.90.11.00	Vencimentos e Vant. Fixas - Pessoal Civil	107.498,36	1.210.348,74	750.000,00	787.500,00	826.875,00	868.218,75							
3.1.90.13.00	Obrigações Patronais	84.241,07	404.648,92	87.000,00	91.350,00	95.917,50	100.713,39							
3.1.90.16.00	Outras Despesas Variáveis - Pessoal Civil	4.839,20	51.219,24	35.000,00	36.750,00	38.587,50	40.516,88							
3.3.90.14.00	Diárias - Civil	10.020,00	67.060,00	75.000,00	78.750,00	82.687,50	86.821,88							
3.3.90.30.00	Material de Consumo	39.328,35	79.194,20	100.000,00	105.000,00	110.250,00	115.762,50							
3.3.90.33.00	Passagens e Despesas com Locomoção	0,00	0,00	15.000,00	15.750,00	16.537,50	17.364,38							
3.3.90.36.00	Outros Serviços de Terc. - Pessoa Física	7.725,00	75.639,40	50.000,00	52.500,00	55.125,00	57.881,25							
3.3.90.39.00	Outros Serviços de Terc. - Pessoa Jurídica	2.160,00	329.541,86	120.000,00	126.000,00	132.300,00	138.915,00							
3.3.90.47.00	Obrigações Tributárias e Contributivas	0,00	0,00	10.000,00	10.500,00	11.025,00	11.576,25							
4.4.90.51.00	Obras e Instalações	0,00	0,00	20.000,00	21.000,00	22.050,00	23.152,50							
4.4.90.52.00	Equipamentos e Material Permanente	0,00	15.546,84	15.000,00	15.750,00	16.537,50	17.364,38							
	Total do Projeto/Atividade	447.223,50	2.889.011,71	1.577.000,00	1.655.950,00	1.738.642,50	1.825.574,65							
0007	Gestão de Política Cultural													
13.392.2.041	Desenvolvimento das Atividades Culturais													
3.3.90.30.00	Material de Consumo	0,00	250,00	20.000,00	21.000,00	22.050,00	23.152,50							
3.3.90.31.00	Premiações Cult., Artist., Cient., Desp.e Outras	14.600,00	19.050,00	25.000,00	26.250,00	27.562,50	28.940,63							
3.3.90.32.00	Material de Distribuição Gratuita	0,00	0,00	10.000,00	10.500,00	11.025,00	11.576,25							
3.3.90.36.00	Outros Serviços de Terc. - Pessoa Física	29.250,00	23.796,00	30.000,00	31.500,00	33.075,00	34.728,75							
3.3.90.39.00	Outros Serviços de Terc. - Pessoa Jurídica	56.403,00	0,00	35.000,00	36.750,00	38.587,50	40.516,88							
3.3.90.47.00	Obrigações Tributárias e Contributivas	0,00	0,00	6.000,00	6.300,00	6.615,00	6.945,75							
3.3.90.92.00	Despesas de Exercícios Anteriores	0,00	0,00	5.000,00	5.250,00	5.512,50	5.788,13							
4.4.90.51.00	Obras e Instalações	0,00	0,00	10.000,00	10.500,00	11.025,00	11.576,25							
4.4.90.52.00	Equipamentos e Material Permanente	0,00	0,00	5.000,00	5.250,00	5.512,50	5.788,13							
4.4.90.92.00	Despesas de Exercícios Anteriores	0,00	0,00	5.000,00	5.250,00	5.512,50	5.788,13							
	Total do Projeto/Atividade	100.250,00	43.096,00	151.000,00	158.560,00	166.477,50	174.801,40							
0008	Gestão de Política Desportiva													
27.812.2.042	Desenvolvimento das Atividades Desportivas													
3.3.90.30.00	Material de Consumo	4.113,35	32.027,74	20.000,00	21.000,00	22.050,00	23.152,50							
3.3.90.31.00	Premiações Cult., Artist., Cient., Desp.e Outras	15.300,00	14.900,00	200.000,00	210.000,00	220.500,00	231.525,00							
3.3.90.32.00	Material de Distribuição Gratuita	0,00	0,00	10.000,00	10.500,00	11.025,00	11.576,25							
3.3.90.33.00	Passagens e Despesas com Locomoção	0,00	0,00	7.000,00	7.350,00	7.717,50	8.103,38							

Municipal de Goianésia do Pará
Estado do Pará
Poder Legislativo

[Handwritten signature]



Prefeitura Municipal de Goianésia do Pará


ESTADO DO PARÁ

LEI DE DIRETRIZES ORÇAMENTÁRIAS

METODOLOGIA E MEMÓRIA DE CÁLCULO DAS METAS ANUAIS

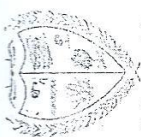
II.b - Demonstrativo da Despesa por Órgão, Unidade, Programa e Projeto/Atividade

Página: 16
Em Real (R\$)



CÓDIGOS	DISCRIMINAÇÃO	DESPESA REALIZADA				ORÇADA				PREVISTA		
		2014	2015	2016	2017	2018	2019	2017	2018	2019		
	Total do Projeto/Atividade	97.086,35	116.361,74	634.000,00	665.700,00	698.985,00	733.934,26					
0063	Ações Administrativas											
04.122.2.043	Manutenção da Diretoria Cult. Juventude, Desp. e											
3.1.90.04.00	Contratação por Tempo Determinado	0,00	157.917,44	230.000,00	241.500,00	253.575,00	286.253,75					
3.1.90.11.00	Vencimentos e Vant. Fixas - Pessoal Civil	0,00	49.745,28	130.000,00	136.500,00	143.325,00	150.491,25					
3.1.90.13.00	Obrigações Patronais	0,00	44.493,28	77.000,00	80.850,00	84.892,50	89.187,13					
3.1.90.16.00	Outras Despesas Variáveis - Pessoal Civil	0,00	4.309,31	5.000,00	5.250,00	5.512,50	5.788,13					
3.1.90.92.00	Despesas de Exercícios Anteriores	0,00	0,00	20.000,00	21.000,00	22.000,00	23.162,50					
3.3.90.14.00	Diárias - Civil	0,00	3.540,00	10.000,00	10.500,00	11.025,00	11.575,25					
3.3.90.33.00	Passagens e Despesas com Locomoção	0,00	407,50	50.000,00	52.500,00	55.125,00	57.681,25					
3.3.90.36.00	Outros Serviços de Terc. - Pessoa Física	8.136,00	10.122,00	10.000,00	10.500,00	11.025,00	11.575,25					
3.3.90.39.00	Outros Serviços de Terc. - Pessoa Jurídica	1.699,73	34.340,68	40.000,00	42.000,00	44.100,00	46.303,00					
3.3.90.47.00	Obrigações Tributárias e Contributivas	0,00	0,00	2.000,00	2.100,00	2.205,00	2.315,25					
3.3.90.92.00	Despesas de Exercícios Anteriores	0,00	0,00	10.000,00	10.500,00	11.025,00	11.576,25					
4.4.90.52.00	Equipamentos e Material Permanente	0,00	0,00	5.000,00	5.250,00	5.512,50	5.788,13					
4.4.90.92.00	Despesas de Exercícios Anteriores	0,00	0,00	5.000,00	5.250,00	5.512,50	5.788,13					
	Total do Projeto/Atividade	9.835,73	304.775,49	594.000,00	623.700,00	654.885,00	687.629,27					
0050	Gestão de Política Educacional											
10.301.2.044	Manutenção do Programa Saúde na Escola											
3.3.90.30.00	Material de Consumo	0,00	0,00	10.000,00	10.500,00	11.025,00	11.576,25					
3.3.90.36.00	Outros Serviços de Terc. - Pessoa Física	0,00	0,00	5.000,00	5.250,00	5.512,50	5.788,13					
3.3.90.39.00	Outros Serviços de Terc. - Pessoa Jurídica	6.678,92	0,00	10.000,00	10.500,00	11.025,00	11.576,25					
3.3.90.47.00	Obrigações Tributárias e Contributivas	0,00	0,00	2.000,00	2.100,00	2.205,00	2.315,25					
	Total do Projeto/Atividade	6.678,92	0,00	27.000,00	28.350,00	29.767,50	31.255,88					
0039	Programa de Educação Infantil											
12.365.2.045	Desenvolvimento do Ensino Infantil - Região Janari											
3.1.90.04.00	Contratação por Tempo Determinado	0,00	0,00	150.000,00	157.500,00	165.375,00	173.643,75					
3.1.90.11.00	Vencimentos e Vant. Fixas - Pessoal Civil	0,00	0,00	200.000,00	210.000,00	220.500,00	231.525,00					
3.1.90.13.00	Obrigações Patronais	0,00	0,00	76.000,00	79.800,00	83.790,00	87.979,50					

[Handwritten signature and initials]



Prefeitura Municipal de Goianésia do Pará

ESTADO DO PARÁ

LEI DE DIRETRIZES ORÇAMENTÁRIAS

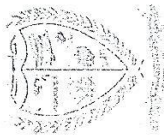
METODOLOGIA E MEMÓRIA DE CÁLCULO DAS METAS ANUAIS

II.b - Demonstrativo da Despesa por Órgão, Unidade, Programa e Projeto/Atividade

Página: 17
Em Real (R\$)

CÓDIGOS	DISCRIMINAÇÃO	DESPA REALIZADA				ORÇADA			PREVISTA	
		2014	2015	2016	2017	2018	2019	2019	2019	
3.1.90.16.00	Outras Despesas Variáveis - Pessoal Civil	0,00	0,00	10.000,00	10.500,00	11.025,00	11.576,25	11.025,00	11.576,25	
3.3.90.14.00	Diárias - Civil	0,00	0,00	5.000,00	5.250,00	5.512,50	5.788,13	5.512,50	5.788,13	
3.3.90.30.00	Material de Consumo	0,00	32.076,00	55.000,00	57.750,00	60.637,50	63.669,38	60.637,50	63.669,38	
3.3.90.36.00	Outros Serviços de Terc. - Pessoa Física	0,00	0,00	10.000,00	10.500,00	11.025,00	11.576,25	11.025,00	11.576,25	
3.3.90.39.00	Outros Serviços de Terc. - Pessoa Jurídica	14.061,45	0,00	50.000,00	52.500,00	55.125,00	57.881,25	55.125,00	57.881,25	
3.3.90.47.00	Obrigações Tributárias e Contributivas	0,00	0,00	2.000,00	2.100,00	2.205,00	2.315,25	2.205,00	2.315,25	
4.4.90.51.00	Obras e Instalações	0,00	0,00	30.000,00	31.500,00	33.075,00	34.728,75	33.075,00	34.728,75	
4.4.90.52.00	Equipamentos e Material Permanente	0,00	0,00	15.000,00	15.750,00	16.537,50	17.364,38	16.537,50	17.364,38	
	Total do Projeto/Atividade	14.061,45	32.076,00	603.000,00	633.150,00	664.807,50	698.047,89	664.807,50	698.047,89	
0040	Programa de Educação Fundamental									
12.361.2.047	Desenvolvimento do Ensino Fundamental - Região									
3.1.90.04.00	Contratação por Tempo Determinado	0,00	0,00	200.000,00	210.000,00	220.500,00	231.525,00	220.500,00	231.525,00	
3.1.90.11.00	Vencimentos e Vant. Fixas - Pessoal Civil	0,00	0,00	150.000,00	157.500,00	165.375,00	173.843,75	165.375,00	173.843,75	
3.1.90.13.00	Obrigações Patronais	0,00	0,00	75.000,00	79.600,00	83.750,00	87.978,50	83.750,00	87.978,50	
3.1.90.16.00	Outras Despesas Variáveis - Pessoal Civil	0,00	0,00	10.000,00	10.500,00	11.025,00	11.576,25	11.025,00	11.576,25	
3.3.90.14.00	Diárias - Civil	7.909,20	0,00	205.000,00	215.250,00	226.012,50	237.313,13	226.012,50	237.313,13	
3.3.90.30.00	Material de Consumo	0,00	17.592,00	10.000,00	10.500,00	11.025,00	11.576,25	11.025,00	11.576,25	
3.3.90.36.00	Outros Serviços de Terc. - Pessoa Física	1.275,78	0,00	160.000,00	168.000,00	176.400,00	185.220,00	176.400,00	185.220,00	
3.3.90.39.00	Outros Serviços de Terc. - Pessoa Jurídica	0,00	0,00	2.000,00	2.100,00	2.205,00	2.315,25	2.205,00	2.315,25	
3.3.90.47.00	Obrigações Tributárias e Contributivas	411.498,09	0,00	60.000,00	63.000,00	66.150,00	69.457,50	66.150,00	69.457,50	
4.4.90.51.00	Obras e Instalações	0,00	0,00	15.000,00	15.750,00	16.537,50	17.364,38	16.537,50	17.364,38	
4.4.90.52.00	Equipamentos e Material Permanente	0,00	0,00	898.000,00	942.900,00	990.045,00	1.039.547,26	990.045,00	1.039.547,26	
	Total do Projeto/Atividade	420.683,07	17.592,00	898.000,00	942.900,00	990.045,00	1.039.547,26	990.045,00	1.039.547,26	
0041	Programa de Educação de Jovens e Adultos									
12.366.2.062	Desenvolvimento do EJA - Região Janari									
3.3.90.14.00	Diárias - Civil	0,00	0,00	5.000,00	5.250,00	5.512,50	5.788,13	5.512,50	5.788,13	
3.3.90.30.00	Material de Consumo	0,00	0,00	126.000,00	126.000,00	132.300,00	138.915,00	132.300,00	138.915,00	
3.3.90.36.00	Outros Serviços de Terc. - Pessoa Física	0,00	0,00	5.000,00	5.250,00	5.512,50	5.788,13	5.512,50	5.788,13	
3.3.90.39.00	Outros Serviços de Terc. - Pessoa Jurídica	0,00	0,00	50.000,00	52.500,00	55.125,00	57.881,25	55.125,00	57.881,25	
3.3.90.47.00	Obrigações Tributárias e Contributivas	0,00	0,00	1.000,00	1.050,00	1.102,50	1.167,63	1.102,50	1.167,63	
4.4.90.51.00	Obras e Instalações	0,00	0,00	30.000,00	31.500,00	33.075,00	34.728,75	33.075,00	34.728,75	
4.4.90.52.00	Equipamentos e Material Permanente	0,00	0,00	10.000,00	10.500,00	11.025,00	11.576,25	11.025,00	11.576,25	
	Total do Projeto/Atividade	0,00	0,00	221.000,00	232.050,00	243.652,50	255.835,14	243.652,50	255.835,14	

[Handwritten signature and stamp]



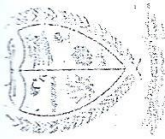
Prefeitura Municipal de Goianésia do Pará
ESTADO DO PARÁ

LEI DE DIRETRIZES ORÇAMENTÁRIAS
METODOLOGIA E MEMÓRIA DE CÁLCULO DAS METAS ANUAIS
II.b - Demonstrativo da Despesa por Órgão, Unidade, Programa e Projeto/Atividade

Página: 10
Em Real (R\$)

CÓDIGOS	DESPA REALIZADA		ORÇADA		PREVISTA	
	2014	2015	2016	2017	2018	2019
Total da Unidade	3.172.318,44	8.841.263,86	12.855.000,00	13.497.750,00	14.172.637,50	14.081.200,02





Prefeitura Municipal de Goianésia do Pará
ESTADO DO PARÁ

LEI DE DIRETRIZES ORÇAMENTÁRIAS

METODOLOGIA E MEMÓRIA DE CÁLCULO DAS METAS ANUAIS

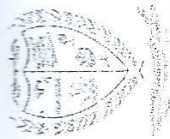
II.b - Demonstrativo da Despesa por Órgão, Unidade, Programa e Projeto/Atividade

Página: 19
Em Real (R\$)

CÓDIGOS	DISCRIMINAÇÃO	DESPA REALIZADA				PREVISTA			
		2014	2015	2016	2017	2018	2019		
20 PREFEITURA MUNICIPAL DE GOIANÉSIA DO PARÁ									
20.028 SECRETARIA MUL. DE OBRAS, TRANSP. URBAN. E HABIT.									
0047 Programa de Apoio ao Serviço de Trânsito e Transporte									
15.453.1.006	Estrutura do Sistema de Trânsito e Transporte	0,00	0,00	30.000,00	31.500,00	33.075,00	34.728,75		
3.3.90.30.00	Material de Consumo	0,00	0,00	50.000,00	52.500,00	55.125,00	57.881,25		
3.3.90.39.00	Outros Serviços de Terc. - Pessoa Jurídica	0,00	0,00	10.000,00	10.500,00	11.025,00	11.576,25		
4.4.90.52.00	Equipamentos e Material Permanente	0,00	0,00	90.000,00	94.500,00	99.225,00	104.186,25		
Total do Projeto/Atividade		0,00	0,00	90.000,00	94.500,00	99.225,00	104.186,25		
0021 Programa de Melhoria e Expansão de Habitação Popular									
15.482.1.007	Melhoria e Expansão de Habitação Popular	0,00	0,00	130.000,00	136.500,00	143.325,00	150.491,25		
4.4.90.51.00	Obras e Instalações	0,00	0,00	130.000,00	136.500,00	143.325,00	150.491,25		
Total do Projeto/Atividade		0,00	0,00	130.000,00	136.500,00	143.325,00	150.491,25		
0020 Programa de Desenvolvimento da Infraestrutura Urbana e Rural									
15.782.1.008	Melhoria e Ampliação de Estradas Vicinais	795.694,92	1.962.636,76	1.200.000,00	1.260.000,00	1.323.000,00	1.389.150,00		
4.4.90.51.00	Obras e Instalações	795.694,92	1.962.636,76	1.200.000,00	1.260.000,00	1.323.000,00	1.389.150,00		
Total do Projeto/Atividade		795.694,92	1.962.636,76	1.200.000,00	1.260.000,00	1.323.000,00	1.389.150,00		
0016 Ampliação e Conservação de Patrimônio Público									
15.452.1.009	Construção, Reforma e Ampl. de Prédios e Lograd.	0,00	7.927,00	60.000,00	63.000,00	66.150,00	69.457,50		
3.3.90.30.00	Material de Consumo	0,00	0,00	10.000,00	10.500,00	11.025,00	11.576,25		
3.3.90.36.00	Outros Serviços de Terc. - Pessoa Física	57.000,00	8.095,07	40.000,00	42.000,00	44.100,00	46.305,00		
3.3.90.39.00	Outros Serviços de Terc. - Pessoa Jurídica	0,00	0,00	2.000,00	2.100,00	2.205,00	2.315,25		
3.3.90.47.00	Obrigações Tributárias e Contributivas	0,00	0,00	30.000,00	31.500,00	33.075,00	34.728,75		
3.3.90.93.00	Indenizações e Restituições	0,00	25.064,00	145.000,00	152.250,00	159.862,50	167.855,63		
4.4.90.51.00	Obras e Instalações	0,00	0,00	30.000,00	31.500,00	33.075,00	34.728,75		
4.4.90.61.00	Aquisição de Imóveis	0,00	0,00	30.000,00	31.500,00	33.075,00	34.728,75		
4.4.90.93.00	Indenizações e Restituições	0,00	0,00	30.000,00	31.500,00	33.075,00	34.728,75		
Total do Projeto/Atividade		57.000,00	41.086,07	347.000,00	364.350,00	382.567,50	401.695,83		
0016 Ampliação e Conservação de Patrimônio Público									
26.782.1.016	Conclusão do Terminal Rodoviário Municipal	0,00	0,00	400.000,00	420.000,00	441.000,00	463.050,00		
4.4.90.51.00	Obras e Instalações	0,00	0,00	400.000,00	420.000,00	441.000,00	463.050,00		
Total do Projeto/Atividade		0,00	0,00	400.000,00	420.000,00	441.000,00	463.050,00		

Prefeitura Municipal de Goianésia do Pará
Estado do Pará
Fuder Legislativo
Pará

[Handwritten signature]



Prefeitura Municipal de Golanésia do Pará
ESTADO DO PARÁ

LEI DE DIRETRIZES ORÇAMENTÁRIAS

METODOLOGIA E MEMÓRIA DE CÁLCULO DAS METAS ANUAIS

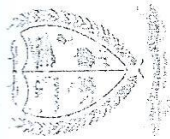
II.b - Demonstrativo da Despesa por Órgão, Unidade, Programa e Projeto/Atividade

Página: 20
Em Real (R\$)

CÓDIGOS	DISCRIMINAÇÃO	DESPESA REALIZADA				ORÇADA			PREVISTA		
		2014	2015	2016	2017	2018	2019	2014	2015	2016	
	Total do Projeto/Atividade	0,00	0,00	400.000,00	420.000,00	441.000,00	463.050,00				
0020	Programa de Desenvolvimento da Infraestrutura Urbana e Rural										
15.451.1.017	Melhoria de Infraestrutura Urbana	0,00	22.168,53	450.000,00	472.500,00	496.125,00	520.931,25				
4.4.90.51.00	Obras e Instalações	0,00	22.168,53	450.000,00	472.500,00	496.125,00	520.931,25				
	Total do Projeto/Atividade	0,00	22.168,53	450.000,00	472.500,00	496.125,00	520.931,25				
0020	Programa de Desenvolvimento da Infraestrutura Urbana e Rural										
26.782.1.018	Melhoria e Ampliação de Estradas Vicinais Região	0,00	27.832,98	300.000,00	315.000,00	330.750,00	347.287,50				
4.4.90.51.00	Obras e Instalações	0,00	27.832,98	300.000,00	315.000,00	330.750,00	347.287,50				
	Total do Projeto/Atividade	0,00	27.832,98	300.000,00	315.000,00	330.750,00	347.287,50				
0020	Programa de Desenvolvimento da Infraestrutura Urbana e Rural										
15.451.1.020	Construção e Reforma de Praças, Parques e Jardins	0,00	70.977,38	160.000,00	168.000,00	176.400,00	185.220,00				
4.4.90.51.00	Obras e Instalações	0,00	70.977,38	160.000,00	168.000,00	176.400,00	185.220,00				
4.4.90.61.00	Aquisição de Imóveis	0,00	0,00	60.000,00	63.000,00	66.150,00	69.457,50				
	Total do Projeto/Atividade	0,00	70.977,38	220.000,00	231.000,00	242.550,00	254.677,50				
0017	Gestão de Política Agrícola e Econômica										
23.691.1.023	Construção e Reforma de Feiras e Mercados	0,00	0,00	200.000,00	210.000,00	220.500,00	231.525,00				
4.4.90.51.00	Obras e Instalações	0,00	0,00	200.000,00	210.000,00	220.500,00	231.525,00				
4.4.90.61.00	Aquisição de Imóveis	0,00	0,00	50.000,00	52.500,00	55.125,00	57.881,25				
	Total do Projeto/Atividade	0,00	0,00	250.000,00	262.500,00	275.625,00	289.406,25				
0020	Programa de Desenvolvimento da Infraestrutura Urbana e Rural										
15.451.1.045	Expansão, Melhoria e Pavimentação de Vias	0,00	84.067,75	550.000,00	577.500,00	606.375,00	636.693,75				
4.4.90.51.00	Obras e Instalações	0,00	84.067,75	550.000,00	577.500,00	606.375,00	636.693,75				
4.4.90.93.00	Indeizações e Restituições	0,00	0,00	40.000,00	42.000,00	44.100,00	46.305,00				
	Total do Projeto/Atividade	0,00	84.067,75	590.000,00	619.500,00	650.475,00	682.998,75				
0020	Programa de Desenvolvimento da Infraestrutura Urbana e Rural										
26.782.1.048	Expansão, Pavimentação e Melhorias Vias Urb.	0,00	0,00	300.000,00	315.000,00	330.750,00	347.287,50				
4.4.90.51.00	Obras e Instalações	0,00	0,00	300.000,00	315.000,00	330.750,00	347.287,50				
4.4.90.61.00	Aquisição de Imóveis	0,00	0,00	30.000,00	31.500,00	33.075,00	34.728,75				

[Handwritten signature]






Prefeitura Municipal de Goianésia do Pará

ESTADO DO PARÁ

LEI DE DIRETRIZES ORÇAMENTÁRIAS

METODOLOGIA E MEMÓRIA DE CÁLCULO DAS METAS ANUAIS


II.b - Demonstrativo da Despesa por Órgão, Unidade, Programa e Projeto/Atividade



Página: 21
Em Real (R\$)

CÓDIGOS	DISCRIMINAÇÃO	DESPESA REALIZADA				ORÇADA				PREVISTA			
		2014	2015	2016	2017	2014	2015	2016	2017	2018	2019		
4.4.90.93.00	Indeizações e Restituições	0,00	0,00	30.000,00	31.500,00	33.075,00	34.728,75	0,00	0,00	30.000,00	31.500,00	33.075,00	34.728,75
	Total do Projeto/Atividade	0,00	0,00	360.000,00	378.000,00	396.000,00	416.745,00						
	0003 Ações Administrativas												
04.122.2.046	Manutenção das Ativ. Sec. Mul. de Obras Transp.												
3.1.90.04.00	Contratação por Tempo Determinado	697.137,26	525.707,74	500.000,00	525.000,00	551.250,00	578.812,50						
3.1.90.11.00	Vencimentos e Vant. Fixas - Pessoal Civil	666.605,12	635.432,32	400.000,00	420.000,00	441.000,00	463.050,00						
3.1.90.13.00	Obrigações Patronais	392.130,88	247.936,65	194.000,00	203.700,00	213.885,00	224.576,25						
3.1.90.16.00	Outras Despesas Variáveis - Pessoal Civil	23.580,57	24.652,45	20.000,00	21.000,00	22.050,00	23.152,50						
3.1.90.92.00	Despesas de Exercícios Anteriores	14.770,00	39.470,00	30.000,00	30.000,00	33.075,00	34.728,75						
3.3.90.14.00	Diárias - Civil	1.423.612,22	1.928.637,51	770.000,00	808.500,00	848.925,00	891.371,25						
3.3.90.30.00	Material de Consumo	0,00	0,00	10.000,00	10.500,00	11.025,00	11.576,25						
3.3.90.33.00	Passagens e Despesas com Locomoção	6.860,00	14.834,15	30.000,00	31.500,00	33.075,00	34.728,75						
3.3.90.36.00	Outros Serviços de Terc. - Pessoa Física	2.183.623,91	2.460.444,32	870.000,00	913.500,00	959.175,00	1.007.133,75						
3.3.90.39.00	Outros Serviços de Terc. - Pessoa Jurídica	0,00	0,00	6.000,00	6.300,00	6.615,00	6.945,75						
3.3.90.47.00	Obrigações Tributárias e Contributivas	0,00	0,00	20.000,00	21.000,00	22.050,00	23.152,50						
3.3.90.92.00	Despesas de Exercícios Anteriores	27.798,00	0,00	30.000,00	31.500,00	33.075,00	34.728,75						
4.4.90.51.00	Obras e Instalações	0,00	4.500,00	100.000,00	105.000,00	110.250,00	115.762,50						
4.4.90.52.00	Equipamentos e Material Permanente	0,00	0,00	10.000,00	10.500,00	11.025,00	11.576,25						
	Total do Projeto/Atividade	5.426.115,96	5.881.615,14	3.005.000,00	3.155.250,00	3.313.912,50	3.478.663,13						
	0018 Desenvolvimento dos Serviços de Saneamento												
17.512.2.049	Manutenção da Limpeza Urbana												
3.3.90.30.00	Material de Consumo	731.578,57	0,00	500.000,00	525.000,00	551.250,00	578.812,50						
3.3.90.36.00	Outros Serviços de Terc. - Pessoa Física	0,00	0,00	10.000,00	10.500,00	11.025,00	11.576,25						
3.3.90.39.00	Outros Serviços de Terc. - Pessoa Jurídica	1.541.707,86	2.063.622,31	700.000,00	735.000,00	771.750,00	810.337,50						
3.3.90.47.00	Obrigações Tributárias e Contributivas	0,00	0,00	2.000,00	2.100,00	2.205,00	2.315,25						
4.4.90.52.00	Equipamentos e Material Permanente	0,00	0,00	200.000,00	210.000,00	220.500,00	231.525,00						
	Total do Projeto/Atividade	2.273.286,43	2.063.622,31	1.412.000,00	1.482.600,00	1.556.730,00	1.634.566,50						
	0026 Gestão da Iluminação Pública												
15.452.2.050	Expansão e Manutenção da Iluminação Pública												
3.3.90.30.00	Material de Consumo	8.847,45	51.570,62	100.000,00	105.000,00	110.250,00	115.762,50						
3.3.90.39.00	Outros Serviços de Terc. - Pessoa Jurídica	174.041,88	363.306,55	300.000,00	315.000,00	330.750,00	347.287,50						
	Total do Projeto/Atividade	182.889,33	414.877,17	400.000,00	420.000,00	441.000,00	463.050,00						

[Handwritten signature and stamp]



Prefeitura Municipal de Goianésia do Pará

ESTADO DO PARÁ

LEI DE DIRETRIZES ORÇAMENTÁRIAS

METODOLOGIA E MEMÓRIA DE CÁLCULO DAS METAS ANUAIS

II.b - Demonstrativo da Despesa por Órgão, Unidade, Programa e Projeto/Atividade



Página: 22
Em Real (R\$)

CÓDIGOS	DISCRIMINAÇÃO	DESPESA REALIZADA		ORÇADA		PREVISTA		
		2014	2015	2016	2017	2018	2019	
0016	Ampliação e Conservação de Patrimônio Público							
15.452.2.051	Manutenção, Reforma do Cemitério Público							
3.3.90.30.00	Material de Consumo	0,00	0,00	20.000,00	21.000,00	22.050,00	23.152,50	
3.3.90.36.00	Outros Serviços de Terc. - Pessoa Física	0,00	0,00	5.000,00	5.250,00	5.512,50	5.788,13	
3.3.90.39.00	Outros Serviços de Terc. - Pessoa Jurídica	37.664,54	14.311,97	30.000,00	31.500,00	33.075,00	34.728,75	
3.3.90.47.90	Obrigações Tributárias e Contributivas	0,00	0,00	1.000,00	1.050,00	1.102,50	1.157,63	
4.4.90.51.00	Obras e Instalações	0,00	0,00	110.000,00	115.500,00	121.275,00	127.333,75	
	Total do Projeto/Atividade	37.664,54	14.311,97	166.000,00	174.300,00	183.015,00	192.165,76	
	Total da Unidade	8.772.651,18	10.583.198,06	9.320.000,00	9.736.000,00	10.275.300,00	10.789.065,02	





Prefeitura Municipal de Goiás do Pará
ESTADO DO PARÁ

LEI DE DIRETRIZES ORÇAMENTÁRIAS


METODOLOGIA E MEMÓRIA DE CÁLCULO DAS METAS ANUAIS

II.b - Demonstrativo da Despesa por Órgão, Unidade, Programa e Projeto/Atividade

Página: 23
Em Real (R\$)

CÓDIGOS	DISCRIMINAÇÃO	DESPESA REALIZADA				ORÇADA			PREVISTA		
		2014	2015	2016	2017	2016	2017	2018	2019		
20 PREFEITURA MUNICIPAL DE GOIÂNÉSIA DO PARÁ											
20.029 SECRETARIA MUL. DE AGRICULTURA, PESCA E DESENV.											
0003 Ações Administrativas											
04.122.2.052 Manutenção das Atividades Sec. Mul. de Agricultura											
3.1.90.04.00	Contratação por Tempo Determinado	93.954,04	63.318,41	110.000,00	115.500,00	121.275,00	127.338,75				
3.1.90.11.00	Vencimentos e Vant. Fixas - Pessoal Civil	233.482,75	204.576,59	250.000,00	262.500,00	275.625,00	289.406,25				
3.1.90.13.00	Obrigações Patronais	94.571,11	55.979,15	95.000,00	99.750,00	104.737,50	109.974,39				
3.1.90.16.00	Outras Despesas Variáveis - Pessoal Civil	6.062,28	1.138,64	10.000,00	10.500,00	11.025,00	11.576,25				
3.3.90.14.00	Diárias - Civil	11.369,00	9.150,00	12.000,00	12.600,00	13.230,00	13.891,50				
3.3.90.30.00	Material de Consumo	116.598,75	73.488,22	100.000,00	105.000,00	110.250,00	115.762,50				
3.3.90.33.00	Passagens e Despesas com Locomoção	0,00	0,00	5.000,00	5.250,00	5.512,50	5.788,13				
3.3.90.36.00	Outros Serviços de Terc. - Pessoa Física	22.371,36	46.582,05	25.000,00	26.250,00	27.562,50	28.940,63				
3.3.90.39.00	Outros Serviços de Terc. - Pessoa Jurídica	35.002,78	38.094,17	35.000,00	36.750,00	38.587,50	40.516,88				
3.3.90.47.00	Obrigações Tributárias e Contributivas	0,00	0,00	7.000,00	7.350,00	7.717,50	8.103,38				
3.3.90.92.00	Despesas de Exercícios Anteriores	0,00	0,00	10.000,00	10.500,00	11.025,00	11.576,25				
4.4.90.51.00	Obras e Instalações	0,00	0,00	30.000,00	31.500,00	33.075,00	34.728,75				
4.4.90.52.00	Equipamentos e Material Permanente	0,00	0,00	5.000,00	5.250,00	5.512,50	5.788,13				
4.4.90.61.00	Aquisição de Imóveis	0,00	0,00	30.000,00	31.500,00	33.075,00	34.728,75				
Total do Projeto/Atividade		613.403,07	492.327,23	724.000,00	760.200,00	798.210,00	838.120,53				
0017 Gestão de Política Agrícola e Econômica											
20.606.2.053 Apoio as Atividades Pecuárias											
3.3.90.30.00	Material de Consumo	0,00	0,00	20.000,00	21.000,00	22.050,00	23.152,50				
3.3.90.36.00	Outros Serviços de Terc. - Pessoa Física	0,00	0,00	5.000,00	5.250,00	5.512,50	5.788,13				
3.3.90.39.00	Outros Serviços de Terc. - Pessoa Jurídica	0,00	0,00	30.000,00	31.500,00	33.075,00	34.728,75				
3.3.90.47.00	Obrigações Tributárias e Contributivas	0,00	0,00	1.000,00	1.050,00	1.102,50	1.157,63				
4.4.90.51.00	Obras e Instalações	0,00	0,00	15.000,00	15.750,00	16.537,50	17.384,38				
4.4.90.52.00	Equipamentos e Material Permanente	0,00	0,00	80.000,00	84.000,00	88.200,00	92.610,00				
Total do Projeto/Atividade		0,00	0,00	151.000,00	158.500,00	166.477,50	174.801,39				
0020 Programa de Desenvolvimento da Infraestrutura Urbana e Rural											
20.606.2.054 Desenvolvimento da Cadeia Produtiva											
3.3.90.30.00	Material de Consumo	0,00	3.139,50	30.000,00	31.500,00	33.075,00	34.728,75				
3.3.90.32.00	Material de Distribuição Gratuita	0,00	0,00	15.000,00	15.750,00	16.537,50	17.394,38				
3.3.90.39.00	Outros Serviços de Terc. - Pessoa Jurídica	0,00	500,00	50.000,00	52.500,00	55.125,00	57.881,25				

[Handwritten signature]



Prefeitura Municipal de Goiás de Goiás do Pará
ESTADO DO PARÁ

LEI DE DIRETRIZES ORÇAMENTÁRIAS

METODOLOGIA E MEMÓRIA DE CÁLCULO DAS METAS ANUAIS
II.b - Demonstrativo da Despesa por Órgão, Unidade, Programa e Projeto/Atividade

Página: 24
Em Real (R\$)

CÓDIGOS	DISCRIMINAÇÃO	DESPESA REALIZADA				ORÇADA			PREVISITA		
		2014	2015	2016	2017	2016	2017	2018	2019		
4.4.90.51.00	Obras e Instalações	0,00	0,00	150.000,00	157.500,00	165.375,00	173.643,75				
4.4.90.52.00	Equipamentos e Material Permanente	0,00	0,00	30.000,00	31.500,00	33.075,00	34.728,75				
4.4.90.93.00	Indeizações e Restituições	0,00	0,00	30.000,00	31.500,00	33.075,00	34.728,75				
	Total do Projeto/Atividade	0,00	3.639,50	305.000,00	320.250,00	336.262,50	353.075,63				
0003	Ações Administrativas										
04.122.2.055	Manutenção das Atividades da Secretaria Municipal										
3.1.90.11.00	Vencimentos e Vant. Fixas - Pessoal Civil	3.600,00	0,00	0,00	0,00	0,00	0,00				
3.1.90.13.00	Obrigações Patronais	3.879,12	0,00	0,00	0,00	0,00	0,00				
3.3.90.30.00	Material de Consumo	600,00	0,00	0,00	0,00	0,00	0,00				
	Total do Projeto/Atividade	8.079,12	0,00	0,00	0,00	0,00	0,00				
0017	Gestão de Política Agrícola e Econômica										
23.692.2.060	Desenvolvimento das Atividades Pesqueiras										
3.1.90.11.00	Vencimentos e Vant. Fixas - Pessoal Civil	40.995,60	0,00	0,00	0,00	0,00	0,00				
3.1.90.13.00	Obrigações Patronais	8.609,08	0,00	0,00	0,00	0,00	0,00				
3.3.90.14.00	Diárias - Civil	1.000,00	0,00	0,00	0,00	0,00	0,00				
3.3.90.30.00	Material de Consumo	0,00	0,00	20.000,00	21.000,00	22.050,00	23.152,50				
3.3.90.36.00	Outros Serviços de Terc. - Pessoa Física	0,00	0,00	5.000,00	5.250,00	5.512,50	5.788,13				
3.3.90.39.00	Outros Serviços de Terc. - Pessoa Jurídica	0,00	0,00	35.000,00	36.750,00	38.587,50	40.516,88				
3.3.90.47.00	Obrigações Tributárias e Contributivas	0,00	0,00	1.000,00	1.050,00	1.102,50	1.157,63				
4.4.90.51.00	Obras e Instalações	0,00	0,00	15.000,00	15.750,00	16.537,50	17.364,38				
4.4.90.52.00	Equipamentos e Material Permanente	0,00	0,00	10.000,00	10.500,00	11.025,00	11.576,25				
	Total do Projeto/Atividade	50.604,68	0,00	86.000,00	90.300,00	94.815,00	99.555,77				
0017	Gestão de Política Agrícola e Econômica										
23.692.2.061	Apoio ao Desenvolvimento do Comércio e da										
3.3.90.30.00	Material de Consumo	0,00	0,00	30.000,00	31.500,00	33.075,00	34.728,75				
3.3.90.36.00	Outros Serviços de Terc. - Pessoa Física	0,00	0,00	10.000,00	10.500,00	11.025,00	11.576,25				
3.3.90.39.00	Outros Serviços de Terc. - Pessoa Jurídica	0,00	0,00	30.000,00	31.500,00	33.075,00	34.728,75				
3.3.90.47.00	Obrigações Tributárias e Contributivas	0,00	0,00	2.000,00	2.100,00	2.205,00	2.315,25				
4.4.90.51.00	Obras e Instalações	0,00	0,00	25.000,00	26.250,00	27.562,50	28.940,63				
4.4.90.52.00	Equipamentos e Material Permanente	0,00	0,00	10.000,00	10.500,00	11.025,00	11.576,25				
	Total do Projeto/Atividade	0,00	0,00	107.000,00	112.350,00	117.967,50	123.865,88				
	Total da Unidade	672.088,87	495.986,73	1.373.000,00	1.441.650,00	1.513.732,50	1.589.419,20				

044
Municipal de Goiás de Goiás do Pará
Poder Legislativo
Pará



Prefeitura Municipal de Goianésia do Pará
ESTADO DO PARÁ

LEI DE DIRETRIZES ORÇAMENTÁRIAS

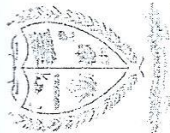
METODOLOGIA E MEMÓRIA DE CÁLCULO DAS METAS ANUAIS

II.b - Demonstrativo da Despesa por Órgão, Unidade, Programa e Projeto/Atividade

Página: 25
Em Real (R\$)




CÓDIGOS	DISCRIMINAÇÃO	DESPESA REALIZADA				ORÇADA			PREVISTA					
		2014	2015	2016	2017	2018	2019	2018	2019					
20	PREFEITURA MUNICIPAL DE GOIANÉSIA DO PARÁ													
20.032	SECRETARIA MUNICIPAL DA MULHER													
0046	Programa de Atenção a Mulher													
04.422.2.063	Programa de Apoio a Política de Mulheres	47.243,98	0,00	0,00	0,00	0,00	0,00	0,00	0,00	0,00	0,00	0,00	0,00	0,00
3.1.90.11.00	Vencimentos e Vant. Fixas - Pessoal Civil	14.721,84	0,00	0,00	0,00	0,00	0,00	0,00	0,00	0,00	0,00	0,00	0,00	0,00
3.1.90.13.00	Obrigações Patronais	3.750,00	0,00	0,00	0,00	0,00	0,00	0,00	0,00	0,00	0,00	0,00	0,00	0,00
3.3.90.14.00	Diárias - Civil	1.389,17	0,00	0,00	0,00	0,00	0,00	0,00	0,00	0,00	0,00	0,00	0,00	0,00
3.3.90.30.00	Material de Consumo													
	Total do Projeto/Atividade	67.104,99	0,00	0,00	0,00	0,00	0,00	0,00	0,00	0,00	0,00	0,00	0,00	0,00
	Total da Unidade	67.104,99	0,00	0,00	0,00	0,00	0,00	0,00	0,00	0,00	0,00	0,00	0,00	0,00



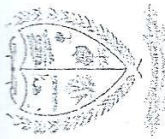
Prefeitura Municipal de Goianésia do Pará
ESTADO DO PARÁ

LEI DE DIRETRIZES ORÇAMENTÁRIAS
METODOLOGIA E MEMÓRIA DE CÁLCULO DAS METAS ANUAIS
II.5 - Demonstrativo da Despesa por Órgão, Unidade, Programa e Projeto/Atividade

Página: 26
Em Real (R\$)




CÓDIGOS	DESPESA REALIZADA				ORÇADA			PREVISTA	
	2014	2015	2016	2017	2016	2017	2018	2019	
20 PREFEITURA MUNICIPAL DE GOIANÉSIA DO PARÁ									
20.099 RESERVA DE CONTINGÊNCIA									
9999 Reserva de Contingência									
99.999.9.999 Reserva de Contingência	0,00	0,00	852.000,00	894.600,00	852.000,00	894.600,00	939.330,00	986.296,50	
9.9.99.99.99 Reserva de Contingência	0,00	0,00	852.000,00	894.600,00	852.000,00	894.600,00	939.330,00	986.296,50	
Total do Projeto/Atividade	0,00	0,00	852.000,00	894.600,00	852.000,00	894.600,00	939.330,00	986.296,50	
Total da Unidade	0,00	0,00	852.000,00	894.600,00	852.000,00	894.600,00	939.330,00	986.296,50	
Total do Órgão	21.964.954,51	29.569.735,45	34.612.000,00	36.342.600,00	34.612.000,00	36.342.600,00	38.159.730,00	40.067.716,97	
Total Geral	21.964.954,51	29.569.735,45	34.612.000,00	36.342.600,00	34.612.000,00	36.342.600,00	38.159.730,00	40.067.716,97	



FUNDEB
ESTADO DO PARÁ

LEI DE DIRETRIZES ORÇAMENTÁRIAS
METODOLOGIA E MEMÓRIA DE CÁLCULO DAS METAS ANUAIS
II.b - Demonstrativo da Despesa por Órgão, Unidade, Programa e Projeto/Atividade



Página: 1
Em Real (R\$)



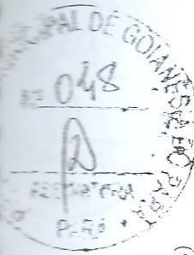
CÓDIGOS	DISCRIMINAÇÃO	DESPESA REALIZADA				ORÇADA			PREVISTA												
		2014	2015	2016	2017	2018	2019	2014	2015	2016											
60	FUNDEB																				
60.026	SECRETARIA MUNICIPAL DE EDUCAÇÃO - SEMED																				
0042	Programa de Transporte Escolar																				
12.361.1.017	Aquisição de Ônibus Para Rede Municipal de																				
4.4.90.52.90	Equipamentos e Material Permanente	150.000,00	0,00	0,00	0,00	0,00	0,00	0,00	0,00	0,00	0,00	0,00	0,00	0,00	0,00	0,00	0,00	0,00	0,00	0,00	
	Total do Projeto/Atividade	150.000,00	0,00	0,00	0,00	0,00	0,00	0,00	0,00	0,00	0,00	0,00	0,00	0,00	0,00	0,00	0,00	0,00	0,00	0,00	0,00
0022	Programa de Desenvolvimento da Educação																				
12.365.1.021	Construção de Pro Infância na Zona Urbana e Rural																				
4.4.90.51.00	Obras e Instalações	115.513,52	0,00	0,00	0,00	0,00	0,00	0,00	0,00	0,00	0,00	0,00	0,00	0,00	0,00	0,00	0,00	0,00	0,00	0,00	
	Total do Projeto/Atividade	115.513,52	0,00	0,00	0,00	0,00	0,00	0,00	0,00	0,00	0,00	0,00	0,00	0,00	0,00	0,00	0,00	0,00	0,00	0,00	0,00
0040	Programa da Educação Fundamental																				
12.361.1.050	Fundeb - Construção, Ref. Ampl. Unid. Escolares																				
4.4.90.51.00	Obras e Instalações	515.814,28	14.629,76	830.000,00	871.500,00	915.075,00	960.829,75														
4.4.90.61.00	Aquisição de Imóveis	0,00	0,00	50.000,00	52.500,00	55.125,00	57.881,25														
4.4.90.93.00	Indeizações e Restituições	0,00	0,00	50.000,00	52.500,00	55.125,00	57.881,25														
	Total do Projeto/Atividade	515.814,28	14.629,76	930.000,00	976.500,00	1.025.325,00	1.076.591,25														
0041	Programa de Educação de Jovens e Adultos - EJA																				
12.366.1.051	Construção, Reforma Ampl. Unidades Escolares -																				
4.4.90.51.00	Obras e Instalações	0,00	0,00	200.000,00	210.000,00	220.500,00	231.525,00														
4.4.90.61.00	Aquisição de Imóveis	0,00	0,00	50.000,00	52.500,00	55.125,00	57.881,25														
4.4.90.93.00	Indeizações e Restituições	0,00	0,00	50.000,00	52.500,00	55.125,00	57.881,25														
	Total do Projeto/Atividade	0,00	0,00	300.000,00	315.000,00	330.750,00	347.287,50														
0039	Programa de Educação Infantil																				
12.365.1.052	Fundeb - Const. Ref. Amp. Unid. Escolares Eris.																				
4.4.90.51.00	Obras e Instalações	410.542,85	0,00	800.000,00	840.000,00	882.000,00	926.100,00														
4.4.90.61.00	Aquisição de Imóveis	0,00	0,00	50.000,00	52.500,00	55.125,00	57.881,25														
4.4.90.93.00	Indeizações e Restituições	0,00	0,00	50.000,00	52.500,00	55.125,00	57.881,25														
	Total do Projeto/Atividade	410.542,85	0,00	900.000,00	945.000,00	992.250,00	1.041.862,50														

[Handwritten signature]



FUNDEB
ESTADO DO PARA

LEI DE DIRETRIZES ORÇAMENTÁRIAS
METODOLOGIA E MEMÓRIA DE CÁLCULO DAS METAS ANUAIS
II.b - Demonstrativo da Despesa por Órgão, Unidade, Programa e Projeto/Atividade



Página: 2
Em Real (R\$)



CÓDIGOS	DISCRIMINAÇÃO	DESPESA REALIZADA				PREVISTA		
		2014	2015	2016	2017	2018	2019	
0046	Gestão de Política Educacional							
12.122.2.018	Manutenção das Ativ. da Secretaria Mul de Educação							
3.1.90.04.00	Contratação por Tempo Determinado	437.329,61	0,00	0,00	0,00	0,00	0,00	
3.1.90.11.00	Vencimentos e Vant. Fixas - Pessoal Civil	969.652,62	0,00	0,00	0,00	0,00	0,00	
3.1.90.13.00	Obrigações Patronais	416.362,83	0,00	0,00	0,00	0,00	0,00	
3.1.90.16.00	Outras Despesas Variáveis - Pessoal Civil	34.604,59	0,00	0,00	0,00	0,00	0,00	
3.3.90.14.00	Diários - Civil	71.590,00	0,00	0,00	0,00	0,00	0,00	
3.3.90.30.00	Material de Consumo	120.297,68	0,00	0,00	0,00	0,00	0,00	
3.3.90.35.00	Outros Serviços de Terc. - Pessoa Física	51.413,10	0,00	0,00	0,00	0,00	0,00	
3.3.90.39.00	Outros Serviços de Terc. - Pessoa Jurídica	221.858,75	0,00	0,00	0,00	0,00	0,00	
4.4.90.52.00	Equipamentos e Material Permanente	6.326,71	0,00	0,00	0,00	0,00	0,00	
	Total do Projeto/Atividade	2.329.435,89	0,00	0,00	0,00	0,00	0,00	
0046	Gestão de Política Educacional							
12.125.2.020	Manutenção do Conselho do FUNDEB							
3.3.90.33.00	Passagens e Despesas com Locomoção	0,00	0,00	50.000,00	52.500,00	55.125,00	57.681,25	
3.3.90.36.00	Outros Serviços de Terc. - Pessoa Física	0,00	0,00	10.000,00	10.500,00	11.025,00	11.576,25	
3.3.90.39.00	Outros Serviços de Terc. - Pessoa Jurídica	0,00	0,00	30.000,00	31.500,00	33.075,00	34.726,75	
3.3.90.47.00	Obrigações Tributárias e Contributivas	0,00	0,00	2.000,00	2.100,00	2.205,60	2.315,25	
4.4.90.52.00	Equipamentos e Material Permanente	0,00	0,00	10.000,00	10.500,00	11.025,00	11.576,25	
	Total do Projeto/Atividade	0,00	0,00	102.000,00	107.100,00	112.455,60	118.977,75	
0038	Programa de Alimentação Escolar							
12.361.2.021	Programa Nacional de Alimentação Escolar - PNAE							
3.3.90.30.00	Material de Consumo	1.530.608,10	0,00	0,00	0,00	0,00	0,00	
	Total do Projeto/Atividade	1.530.608,10	0,00	0,00	0,00	0,00	0,00	
0042	Programa de Transporte Escolar							
12.361.2.022	Programa Nacional de Transporte Escolar - PNATE							
3.3.90.30.00	Material de Consumo	7.580,00	0,00	0,00	0,00	0,00	0,00	
3.3.90.39.00	Outros Serviços de Terc. - Pessoa Jurídica	474.200,00	0,00	0,00	0,00	0,00	0,00	
	Total do Projeto/Atividade	481.780,00	0,00	0,00	0,00	0,00	0,00	
0040	Programa de Educação Fundamental							
12.361.2.023	Aplicação do Salário Educação - QSE							



FUNDEB
ESTADO DO PARÁ

LEI DE DIRETRIZES ORÇAMENTÁRIAS
METODOLOGIA E MEMÓRIA DE CÁLCULO DAS METAS ANUAIS
II.b - Demonstrativo da Despesa por Órgão, Unidade, Programa e Projeto/Atividade

Página: 3
Em Real (R\$)

CÓDIGOS	DISCRIMINAÇÃO	DESPA REALIZADA				PREVISTA		
		2014	2015	2016	2017	2018	2019	
3.3.90.30.00	Material de Consumo	73.834,42	0,00	0,00	0,00	0,00	0,00	0,00
3.3.90.39.00	Outros Serviços de Terc. - Pessoa Jurídica	5.095,00	0,00	0,00	0,00	0,00	0,00	0,00
4.4.90.51.00	Obras e Instalações	312.002,67	0,00	0,00	0,00	0,00	0,00	0,00
4.4.90.52.00	Equipamentos e Material Permanente	7.665,26	0,00	0,00	0,00	0,00	0,00	0,00
	Total do Projeto/Atividade	398.597,35	0,00	0,00	0,00	0,00	0,00	0,00
0040	Programa de Educação Fundamental							
12.361.2.024	Aplicação dos Recursos do PDDE	3.200,00	0,00	0,00	0,00	0,00	0,00	0,00
3.3.90.30.00	Material de Consumo	3.200,00	0,00	0,00	0,00	0,00	0,00	0,00
	Total do Projeto/Atividade	3.200,00	0,00	0,00	0,00	0,00	0,00	0,00
0040	Programa de Educação Fundamental							
12.361.2.025	Manutenção do Desenvolvimento do Ensino							
3.1.90.04.00	Contratação por Tempo Determinado	1.448,90	0,00	0,00	0,00	0,00	0,00	0,00
3.3.90.30.00	Material de Consumo	39.089,52	0,00	0,00	0,00	0,00	0,00	0,00
3.3.90.36.00	Outros Serviços de Terc. - Pessoa Física	77.997,00	0,00	0,00	0,00	0,00	0,00	0,00
3.3.90.38.00	Outros Serviços de Terc. - Pessoa Jurídica	1.065.918,24	0,00	0,00	0,00	0,00	0,00	0,00
	Total do Projeto/Atividade	1.184.453,66	0,00	0,00	0,00	0,00	0,00	0,00
0039	Programa de Educação Infantil							
12.365.2.026	Manutenção do Desenvolvimento do Ensino Infantil							
3.3.90.30.00	Material de Consumo	34.119,61	0,00	0,00	0,00	0,00	0,00	0,00
3.3.90.36.00	Outros Serviços de Terc. - Pessoa Física	120,00	0,00	0,00	0,00	0,00	0,00	0,00
3.3.90.39.00	Outros Serviços de Terc. - Pessoa Jurídica	323.148,50	0,00	0,00	0,00	0,00	0,00	0,00
4.4.90.52.00	Equipamentos e Material Permanente	1.799,00	0,00	0,00	0,00	0,00	0,00	0,00
	Total do Projeto/Atividade	359.187,11	0,00	0,00	0,00	0,00	0,00	0,00
0043	Programa de Apoio ao Ensino Médio							
12.362.2.028	Apoio ao Ensino Médio							
3.3.90.39.00	Outros Serviços de Terc. - Pessoa Jurídica	18.000,00	0,00	0,00	0,00	0,00	0,00	0,00
	Total do Projeto/Atividade	18.000,00	0,00	0,00	0,00	0,00	0,00	0,00
0044	Programa de Apoio ao Ensino Superior							
12.364.2.029	Apoio ao Ensino Superior							
3.3.90.36.00	Outros Serviços de Terc. - Pessoa Física	51.140,00	0,00	0,00	0,00	0,00	0,00	0,00

[Handwritten signature]



[Handwritten mark]

3.1.90.13.00	Obrigações Patronais	4.230.575,64	0,00	2.058.000,00	2.180.000,00	2.280.000,00	2.307.971,11
3.1.90.16.00	Outras Despesas Variáveis - Pessoal Cível	0,00	0,00	300.000,00	315.000,00	330.750,00	347.287,50
Total do Projeto/Atividade		19.612.495,62	19.059.316,35	11.858.000,00	12.450.990,00	13.073.445,00	13.727.117,25



FUNDEB
ESTADO DO PARÁ

LEI DE DIRETRIZES ORÇAMENTÁRIAS

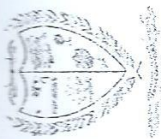
METODOLOGIA E MEMÓRIA DE CÁLCULO DAS METAS ANUAIS

II.b - Demonstrativo da Despesa por Órgão, Unidade, Programa e Projeto/Atividade

Página: 5
Em Real (R\$)

CÓDIGOS	DISCRIMINAÇÃO	DESPA REALIZADA				ORÇADA		PREVISTA	
		2014	2015	2016	2017	2013	2019		
0040 Programa da Educação Fundamental									
12.361.2.034	Fundeb - Manutenção do Apoio do Ensino								
3.1.90.04.00	Contratação por Tempo Determinado	2.050.840,18	2.224.137,08	1.000.000,00	1.050.000,00	1.102.500,00	1.157.625,00		
3.1.90.11.00	Vencimentos e Vent. Fixas - Pessoal Civil	2.780.556,76	2.955.625,92	1.500.000,00	1.575.000,00	1.653.750,00	1.736.437,50		
3.1.90.13.00	Obrigações Patronais	1.380.803,04	1.153.269,73	546.000,00	573.300,00	601.985,00	632.063,25		
3.1.90.16.00	Outras Despesas Variáveis - Pessoal Civil	218.303,40	236.156,33	100.000,00	105.000,00	110.250,00	115.762,50		
3.3.90.14.00	Diárias - Civil	0,00	0,00	10.000,00	10.500,00	11.025,00	11.576,25		
3.3.90.30.00	Material de Consumo	848.847,37	637.642,99	2.152.000,00	2.259.600,00	2.372.580,00	2.491.209,00		
3.3.90.33.00	Passagens e Despesas com Locomoção	0,00	0,00	10.000,00	10.500,00	11.025,00	11.576,25		
3.3.90.36.00	Outros Serviços de Terc. - Pessoa Física	86.199,00	112.456,55	60.000,00	63.000,00	66.150,00	69.457,50		
3.3.90.39.00	Outros Serviços de Terc. - Pessoa Jurídica	1.376.483,51	1.596.404,43	2.000.000,00	2.100.000,00	2.205.000,00	2.315.250,00		
3.3.90.47.00	Obrigações Tributárias e Contributivas	0,00	0,00	12.000,00	12.600,00	13.230,00	13.891,50		
4.4.90.52.00	Equipamentos e Material Permanente	0,00	3.226,00	50.000,00	52.500,00	55.125,00	57.881,25		
Total do Projeto/Atividade		6.742.033,26	8.919.119,03	7.440.000,00	7.812.000,00	8.202.600,00	8.642.730,00		
0039 Programa de Educação Infantil									
12.365.2.035	Fundeb - Aplic. Remuneração dos Profiss. Magist.								
3.1.90.04.00	Contratação por Tempo Determinado	719.938,65	278.731,61	680.000,00	714.000,00	749.700,00	787.185,00		
3.1.90.11.00	Vencimentos e Vent. Fixas - Pessoal Civil	1.502.628,25	905.758,52	1.000.000,00	1.050.000,00	1.102.500,00	1.157.625,00		
3.1.90.13.00	Obrigações Patronais	601.867,91	252.741,13	347.000,00	364.350,00	382.557,50	401.695,88		
3.1.90.16.00	Outras Despesas Variáveis - Pessoal Civil	0,00	0,00	50.000,00	52.500,00	55.125,00	57.881,25		
Total do Projeto/Atividade		2.824.434,81	1.437.231,26	2.077.000,00	2.180.850,00	2.289.892,50	2.404.387,13		
0039 Programa de Educação Infantil									
12.365.2.036	Fundeb - Manutenção do Apoio do Ensino Infantil								
3.1.90.04.00	Contratação por Tempo Determinado	321.018,93	162.204,32	345.000,00	362.250,00	380.362,50	399.380,63		
3.1.90.11.00	Vencimentos e Vent. Fixas - Pessoal Civil	492.728,53	340.906,30	430.000,00	451.500,00	474.075,00	497.778,75		
3.1.90.13.00	Obrigações Patronais	233.165,67	129.807,33	174.000,00	182.700,00	191.835,00	201.426,75		
3.1.90.16.00	Outras Despesas Variáveis - Pessoal Civil	43.674,62	29.332,22	100.000,00	105.000,00	110.250,00	115.762,50		
3.3.90.14.00	Diárias - Civil	0,00	0,00	5.000,00	5.250,00	5.512,50	5.768,13		
3.3.90.30.00	Material de Consumo	647.643,88	513.885,32	1.068.000,00	1.121.400,00	1.177.470,00	1.236.343,50		
3.3.90.33.00	Passagens e Despesas com Locomoção	0,00	0,00	5.000,00	5.250,00	5.512,50	5.768,13		
3.3.90.36.00	Outros Serviços de Terc. - Pessoa Física	0,00	5.950,00	10.000,00	10.500,00	11.025,00	11.576,25		
3.3.90.39.00	Outros Serviços de Terc. - Pessoa Jurídica	582.030,03	773.528,27	910.000,00	955.500,00	1.003.275,00	1.053.438,75		
3.3.90.47.00	Obrigações Tributárias e Contributivas	0,00	0,00	2.000,00	2.100,00	2.205,00	2.315,25		
4.4.90.52.00	Equipamentos e Material Permanente	0,00	142,00	50.000,00	52.500,00	55.125,00	57.881,25		

[Handwritten signature and stamp]



FUNDEB
ESTADO DO PARÁ

LEI DE DIRETRIZES ORÇAMENTÁRIAS
METODOLOGIA E MEMÓRIA DE CÁLCULO DAS METAS ANUAIS
II.b - Demonstrativo da Despesa por Órgão, Unidade, Programa e Projeto/Atividade

Página: 6
Em Real (R\$)

CÓDIGOS	DISCRIMINAÇÃO	DESPESA REALIZADA				ORÇADA			PREVISTA				
		2014	2015	2016	2017	2018	2019	2014	2015	2016	2017	2018	2019
Total do Projeto/Atividade													
	0041 Programa de Educação de Jovens e Adultos - EJA	2.320.461,66	1.955.755,76	3.099.000,00	3.253.950,00	3.416.647,50	3.587.479,89						
12.366.2.037	Fundeb - Aplic. Remun. Profissional Magistério - EJA												
3.1.90.04.00	Contratação por Tempo Determinado	0,00	0,00	50.000,00	52.500,00	55.125,00	57.881,25						
3.1.90.11.00	Vencimentos e Vant. Fixas - Pessoal Civil	0,00	0,00	180.000,00	189.000,00	198.450,00	208.372,50						
3.1.90.13.00	Obrigações Patronais	0,00	0,00	50.000,00	52.500,00	55.125,00	57.881,25						
3.1.90.16.00	Outras Despesas Variáveis - Pessoal Civil	0,00	0,00	20.000,00	21.000,00	22.050,00	23.152,50						
	Total do Projeto/Atividade	0,00	0,00	300.000,00	315.000,00	330.750,00	347.287,50						
0041 Programa de Educação de Jovens e Adultos - EJA													
12.366.2.038	Fundeb - Manut. Apoio Ensino de Educ. de Jovens e												
3.1.90.04.00	Contratação por Tempo Determinado	0,00	0,00	60.000,00	63.000,00	66.150,00	69.457,50						
3.1.90.11.00	Vencimentos e Vant. Fixas - Pessoal Civil	0,00	0,00	90.000,00	94.500,00	99.225,00	104.186,25						
3.1.90.13.00	Obrigações Patronais	0,00	0,00	32.000,00	33.600,00	35.280,00	37.044,00						
3.1.90.16.00	Outras Despesas Variáveis - Pessoal Civil	0,00	0,00	5.000,00	5.250,00	5.512,50	5.788,13						
3.3.90.30.00	Material de Consumo	0,00	39.792,65	120.000,00	126.000,00	132.300,00	138.915,00						
3.3.90.33.00	Passagens e Despesas com Locomoção	0,00	0,00	5.000,00	5.250,00	5.512,50	5.788,13						
3.3.90.36.00	Outros Serviços de Terc. - Pessoa Física	0,00	0,00	5.000,00	5.250,00	5.512,50	5.788,13						
3.3.90.39.00	Outros Serviços de Terc. - Pessoa Jurídica	0,00	0,00	140.000,00	147.000,00	154.350,00	162.067,50						
3.3.90.47.00	Obrigações Tributárias e Contributivas	0,00	0,00	1.000,00	1.050,00	1.102,50	1.157,53						
4.4.90.52.00	Equipamentos e Material Permanente	0,00	0,00	10.000,00	10.500,00	11.025,00	11.576,25						
	Total do Projeto/Atividade	0,00	39.792,65	468.000,00	491.400,00	515.970,00	541.768,52						
	Total da Unidade	41.610.535,82	33.489.048,39	28.516.000,00	29.941.800,00	31.438.890,00	33.010.834,56						
	Total do Órgão	41.610.535,82	33.489.048,39	29.516.000,00	29.941.800,00	31.438.890,00	33.010.834,56						
	Total Geral	41.610.535,82	33.489.048,39	28.516.000,00	29.941.800,00	31.438.890,00	33.010.834,56						

[Handwritten signature]

[Handwritten initials]



Fundo Municipal de Saúde de Goiânia do Pará
ESTADO DO PARÁ

LEI DE DIRETRIZES ORÇAMENTÁRIAS

METODOLOGIA E MEMÓRIA DE CÁLCULO DAS METAS ANUAIS

II.b - Demonstrativo da Despesa por Órgão, Unidade, Programa e Projeto/Atividade

Página: 1
Em Real (R\$)

CÓDIGOS	DISCRIMINAÇÃO	DESPESA REALIZADA			ORÇADA			PREVISTA		
		2014	2015	2016	2017	2018	2019	2014	2015	2016
30 FUNDO MUNICIPAL DE SAÚDE GOIÂNÉSIA DO PARÁ										
30.033 SECRETARIA MUNICIPAL DE SAÚDE - SEMS										
0023 Programa Melhoria da Estrutura na Saúde										
10.301.1.011	Construção, Refor. e Ampliação das Unidades	1.445.932,70	1.603.112,21	850.000,00	892.500,00	937.125,00	963.981,25			
4.4.90.51.00	Obras e Instalações	1.445.932,70	1.603.112,21	850.000,00	892.500,00	937.125,00	963.981,25			
	Total do Projeto/Atividade									
0023 Programa Melhoria da Estrutura na Saúde										
10.302.1.012	Construção, Refor. Ampliação Centro de Atenção	0,00	0,00	50.000,00	52.500,00	55.125,00	57.881,25			
4.4.90.51.00	Obras e Instalações	0,00	0,00	50.000,00	52.500,00	55.125,00	57.881,25			
	Total do Projeto/Atividade									
0023 Programa Melhoria da Estrutura na Saúde										
10.302.1.013	Construção, Refor. e Ampliação do Hospital	28.743,70	0,00	1.000.000,00	1.050.000,00	1.102.500,00	1.157.625,00			
4.4.90.51.00	Obras e Instalações	28.743,70	0,00	1.000.000,00	1.050.000,00	1.102.500,00	1.157.625,00			
	Total do Projeto/Atividade									
0023 Programa Melhoria da Estrutura na Saúde										
10.301.1.014	Aquisição de Equipamentos das Unidades Básicas	0,00	176.209,00	40.000,00	42.000,00	44.100,00	46.305,00			
4.4.90.52.00	Equipamentos e Material Permanente	0,00	176.209,00	40.000,00	42.000,00	44.100,00	46.305,00			
	Total do Projeto/Atividade									
0023 Programa Melhoria da Estrutura na Saúde										
10.302.1.015	Aquisição de Equip. das Unid. de Média e Alta	334.200,00	0,00	400.000,00	420.000,00	441.000,00	463.050,00			
4.4.90.52.00	Equipamentos e Material Permanente	334.200,00	0,00	400.000,00	420.000,00	441.000,00	463.050,00			
	Total do Projeto/Atividade									
0010 Desenvolvimento da Saúde Pública										
10.302.1.034	Implantação do Centro Especializado Odontológico -									
3.3.90.30.00	Material de Consumo	0,00	0,00	30.000,00	31.500,00	33.075,00	34.725,75			
3.3.90.36.00	Outros Serviços de Terc. - Pessoa Física	0,00	0,00	10.000,00	10.500,00	11.025,00	11.576,25			
3.3.90.39.00	Outros Serviços de Terc. - Pessoa Jurídica	8.400,00	0,00	40.000,00	42.000,00	44.100,00	46.305,00			
3.3.90.47.00	Obrigações Tributárias e Contributivas	0,00	0,00	2.000,00	2.100,00	2.205,00	2.315,25			

[Handwritten signature]



Fundo Municipal de Saúde de Goiânia do Pará
ESTADO DO PARÁ
LEI DE DIRETRIZES ORÇAMENTÁRIAS
METODOLOGIA E MEMÓRIA DE CÁLCULO DAS METAS ANUAIS
II.b - Demonstrativo da Despesa por Órgão, Unidade, Programa e Projeto/Atividade

054
 ASSINATURA
 PARA

Página: 2
 Em Real (R\$)

Municipal de Goiânia
 054
 Poder Executivo
 Pará

CÓDIGOS	DISCRIMINAÇÃO	DESPESA REALIZADA		ORÇADA			PREVISTA		
		2014	2015	2016	2017	2018	2019		
4.4.90.51.00	Obras e instalações	0,00	0,00	40.000,00	42.000,00	44.100,00	46.305,00		
4.4.90.52.00	Equipamentos e Material Permanente	0,00	0,00	20.000,00	21.000,00	22.050,00	23.152,50		
	Total do Projeto/Atividade	8.400,00	0,00	142.000,00	149.100,00	156.555,00	164.382,75		
0010	Desenvolvimento de Saúde Pública								
10.301.1.052	Construção, Reforma e Ampliação UBS Região	0,00	0,00	430.000,00	451.500,00	474.075,00	497.778,75		
4.4.90.51.00	Obras e instalações	0,00	0,00	430.000,00	451.500,00	474.075,00	497.778,75		
	Total do Projeto/Atividade	0,00	0,00	430.000,00	451.500,00	474.075,00	497.778,75		
0010	Desenvolvimento da Saúde Pública								
10.301.1.053	Construção, Reforma e Ampl. de Postos Saúde	0,00	0,00	180.000,00	189.000,00	198.450,00	208.372,50		
4.4.90.51.00	Obras e instalações	0,00	0,00	180.000,00	189.000,00	198.450,00	208.372,50		
	Total do Projeto/Atividade	0,00	0,00	180.000,00	189.000,00	198.450,00	208.372,50		
0049	Gestão da Política de Saúde								
10.122.2.064	Manutenção das Atividades da Secretaria Municipal								
3.1.90.04.00	Contratação por Tempo Determinado	193.508,52	219.447,42	190.000,00	199.500,00	209.475,00	219.948,75		
3.1.90.11.00	Vencimentos e Vant. Fixas - Pessoal Civil	351.447,71	287.149,50	320.000,00	338.000,00	352.800,00	370.440,00		
3.1.90.13.00	Obrigações Patronais	159.593,46	104.230,32	110.000,00	115.500,00	121.275,00	127.338,75		
3.1.90.16.00	Outras Despesas Variáveis - Pessoal Civil	9.843,91	11.680,91	10.000,00	10.500,00	11.025,00	11.576,25		
3.1.90.92.00	Despesas de Exercícios Anteriores	0,00	0,00	10.000,00	10.500,00	11.025,00	11.576,25		
3.3.90.14.00	Diárias - Civil	77.284,40	56.180,00	70.000,00	73.500,00	77.175,00	81.033,75		
3.3.90.30.00	Material de Consumo	85.064,05	312.436,13	100.000,00	105.000,00	110.250,00	115.782,50		
3.3.90.33.00	Passagens e Despesas com Locomoção	0,00	0,00	10.000,00	10.500,00	11.025,00	11.576,25		
3.3.90.36.00	Outros Serviços de Terc. - Pessoa Física	124.320,80	125.863,14	80.000,00	84.000,00	88.200,00	92.610,00		
3.3.90.39.00	Outros Serviços de Terc. - Pessoa Jurídica	221.307,38	202.748,70	150.000,00	157.500,00	165.375,00	173.643,75		
3.3.90.47.00	Obrigações Tributárias e Contributivas	1.200,00	0,00	16.800,00	16.800,00	17.640,00	18.522,00		
3.3.90.92.00	Despesas de Exercícios Anteriores	10,00	0,00	10.000,00	10.500,00	11.025,00	11.576,25		
4.4.90.52.00	Equipamentos e Material Permanente	3.389,60	9.395,84	10.000,00	10.500,00	11.025,00	11.576,25		
	Total do Projeto/Atividade	1.226.969,83	1.329.131,95	1.086.000,00	1.140.300,00	1.197.315,00	1.257.180,75		
0049	Gestão da Política de Saúde								
10.125.2.065	Manutenção do Conselho Municipal de Saúde								
3.3.90.14.00	Diárias - Civil	6.480,00	0,00	15.000,00	15.750,00	16.537,50	17.384,38		
3.3.90.30.00	Material de Consumo	460,00	9.836,70	5.000,00	5.250,00	5.512,50	5.788,13		
3.3.90.36.00	Outros Serviços de Terc. - Pessoa Física	0,00	0,00	5.000,00	5.250,00	5.512,50	5.788,13		

[Handwritten signature]



Fundo Municipal de Saúde de Goiás de Goiás
ESTADO DO PARÁ

LEI DE DIRETRIZES ORÇAMENTÁRIAS

METODOLOGIA E MEMÓRIA DE CÁLCULO DAS METAS ANUAIS

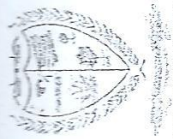
II.b - Demonstrativo da Despesa por Órgão, Unidade, Programa e Projeto/Atividade



Página: 3
Em Real (R\$)

CÓDIGOS	DISCRIMINAÇÃO	DESPA REALIZADA				ORÇADA			PREVISTA		
		2014	2015	2016	2017	2018	2019	2017	2018	2019	
		3.3.90.39.00	Outros Serviços de Terc. - Pessoa Jurídica	0,00	0,00	20.000,00	21.000,00	22.050,00	23.152,50	22.050,00	23.152,50
3.3.90.47.00	Obrigações Tributárias e Contributivas	0,00	0,00	1.000,00	1.050,00	1.102,50	1.157,63	1.102,50	1.157,63		
4.4.90.52.00	Equipamentos e Material Permanente	0,00	0,00	10.000,00	10.500,00	11.025,00	11.576,25	11.025,00	11.576,25		
	Total do Projeto/Atividade	6.940,00	9.830,70	56.000,00	58.800,00	61.740,00	64.827,02	61.740,00	64.827,02		
10.301.2.066	Desenvolvimento da Saúde Pública										
10.301.2.066	Manutenção da Atenção Básica										
3.1.90.04.00	Contratação por Tempo Determinado	69.531,44	164.156,20	75.000,00	78.750,00	82.697,50	86.821,88	78.750,00	82.697,50		
3.1.90.11.00	Vencimentos e Vant. Fixas - Pessoal Civil	63.703,63	147.537,92	70.000,00	73.500,00	77.175,00	81.033,75	73.500,00	77.175,00		
3.1.90.13.00	Obrigações Patronais	39.225,92	66.335,47	33.000,00	34.650,00	36.382,50	38.201,63	34.650,00	36.382,50		
3.1.90.16.00	Outras Despesas Variáveis - Pessoal Civil	5.166,64	4.883,59	6.000,00	6.300,00	6.915,00	7.282,05	6.300,00	6.915,00		
3.1.90.92.00	Despesas de Exercícios Anteriores	0,00	0,00	10.000,00	10.500,00	11.025,00	11.576,25	10.500,00	11.025,00		
3.3.90.14.00	Diárias - Civil	300,00	0,00	5.000,00	5.250,00	5.512,50	5.788,13	5.250,00	5.512,50		
3.3.90.30.00	Material de Consumo	653.664,97	1.020.352,07	800.000,00	830.000,00	861.560,00	894.575,00	800.000,00	830.000,00		
3.3.90.33.00	Passagens e Despesas com Locomoção	0,00	0,00	10.000,00	10.500,00	11.025,00	11.576,25	10.500,00	11.025,00		
3.3.90.36.00	Outros Serviços de Terc. - Pessoa Física	68.032,00	51.101,00	70.000,00	73.500,00	77.175,00	81.033,75	73.500,00	77.175,00		
3.3.90.39.00	Outros Serviços de Terc. - Pessoa Jurídica	30.634,12	47.916,38	40.000,00	42.000,00	44.100,00	46.305,09	40.000,00	42.000,00		
3.3.90.47.00	Obrigações Tributárias e Contributivas	0,00	0,00	14.000,00	14.700,00	15.435,00	16.296,75	14.000,00	14.700,00		
3.3.90.48.00	Outros Aux.Financeiros a Pessoas Físicas	0,00	150.000,00	0,00	0,00	0,00	0,00	0,00	0,00		
3.3.90.92.00	Despesas de Exercícios Anteriores	0,00	0,00	10.000,00	10.500,00	11.025,00	11.576,25	10.500,00	11.025,00		
4.4.90.52.00	Equipamentos e Material Permanente	79.593,00	28.000,00	30.000,00	31.500,00	33.075,00	34.728,75	30.000,00	31.500,00		
4.4.90.92.00	Despesas de Exercícios Anteriores	0,00	0,00	5.000,00	5.250,00	5.512,50	5.788,13	5.000,00	5.250,00		
	Total do Projeto/Atividade	1.017.651,42	1.680.283,23	978.000,00	1.026.900,00	1.078.245,00	1.132.157,27	1.026.900,00	1.132.157,27		
0014	Assistência Domiciliar de Saúde										
10.301.2.067	Manutenção da Estratégia de Saúde da Família										
3.1.90.04.00	Contratação por Tempo Determinado	461.094,09	746.641,67	280.000,00	294.000,00	308.700,00	324.135,00	280.000,00	308.700,00		
3.1.90.11.00	Vencimentos e Vant. Fixas - Pessoal Civil	147.681,28	218.476,07	160.000,00	168.000,00	176.400,00	185.220,00	160.000,00	176.400,00		
3.1.90.13.00	Obrigações Patronais	176.998,32	198.199,01	139.000,00	145.950,00	153.247,50	160.909,88	139.000,00	145.950,00		
3.1.90.16.00	Outras Despesas Variáveis - Pessoal Civil	4.408,38	667,87	20.000,00	21.000,00	22.050,00	23.152,50	20.000,00	21.000,00		
3.1.90.92.00	Despesas de Exercícios Anteriores	0,00	0,00	10.000,00	10.500,00	11.025,00	11.576,25	10.000,00	10.500,00		
3.3.90.14.00	Diárias - Civil	0,00	5.580,00	3.000,00	3.150,00	3.307,50	3.472,83	3.000,00	3.150,00		
3.3.90.30.00	Material de Consumo	8.476,39	18.157,92	20.000,00	21.000,00	22.050,00	23.152,50	20.000,00	21.000,00		
3.3.90.33.00	Passagens e Despesas com Locomoção	0,00	0,00	5.000,00	5.250,00	5.512,50	5.788,13	5.000,00	5.250,00		
3.3.90.36.00	Outros Serviços de Terc. - Pessoa Física	0,00	0,00	5.000,00	5.250,00	5.512,50	5.788,13	5.000,00	5.250,00		
3.3.90.39.00	Outros Serviços de Terc. - Pessoa Jurídica	13.465,43	9.263,93	10.000,00	10.500,00	11.025,00	11.576,25	10.000,00	10.500,00		
3.3.90.47.00	Obrigações Tributárias e Contributivas	0,00	0,00	1.000,00	1.050,00	1.102,50	1.157,63	1.000,00	1.050,00		

[Handwritten signature]



Fundo Municipal de Saúde de Goianésia do Pará
ESTADO DO PARÁ

LEI DE DIRETRIZES ORÇAMENTÁRIAS

METODOLOGIA E MEMÓRIA DE CÁLCULO DAS METAS ANUAIS

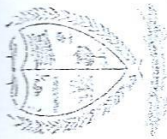
II.b - Demonstrativo da Despesa por Órgão, Unidade, Programa e Projeto/Atividade

Página: 4
Em Real (R\$)

CÓDIGOS	DISCRIMINAÇÃO	DESPA REALIZADA				PREVISTA			
		2014	2015	2016	2017	2018	2019		
3.3.90.92.00	Despesas de Exercícios Anteriores	0,00	0,00	5.000,00	5.250,00	5.512,50	5.788,13		
4.4.90.52.00	Equipamentos e Material Permanente	0,00	204.464,60	10.000,00	10.500,00	11.025,00	11.576,25		
	Total do Projeto/Atividade	832.123,99	1.399.450,47	668.000,00	701.400,00	736.470,00	779.293,53		
0013 Agentes Comunitários de Saúde									
0013.2.068 Programa de Agentes Comunitários de Saúde - ACS									
3.1.90.04.00	Contratação por Tempo Determinado	17.100,00	0,00	25.000,00	26.250,00	27.562,50	28.940,63		
3.1.90.11.00	Vencimentos e Vant. Fixas - Pessoal Civil	1.292.309,31	1.250.052,90	1.100.000,00	1.155.000,00	1.212.750,00	1.273.387,50		
3.1.90.13.00	Obrigações Patronais	391.038,92	267.724,72	220.000,00	231.000,00	242.550,00	254.677,50		
3.1.90.16.00	Outras Despesas Variáveis - Pessoal Civil	0,00	0,00	2.000,00	2.100,00	2.205,00	2.315,25		
3.1.90.92.00	Despesas de Exercícios Anteriores	0,00	0,00	10.000,00	10.500,00	11.025,00	11.576,25		
3.3.90.14.00	Diárias - Civil	0,00	3.270,00	3.000,00	3.150,00	3.307,50	3.472,88		
3.3.90.30.00	Material de Consumo	0,00	0,00	10.000,00	10.500,00	11.025,00	11.576,25		
3.3.90.33.00	Passagens e Despesas com Locomoção	0,00	0,00	2.000,00	2.100,00	2.205,00	2.315,25		
3.3.90.36.00	Outros Serviços de Terc. - Pessoa Física	0,00	0,00	5.000,00	5.250,00	5.512,50	5.788,13		
3.3.90.39.00	Outros Serviços de Terc. - Pessoa Jurídica	0,00	0,00	5.000,00	5.250,00	5.512,50	5.788,13		
3.3.90.47.00	Obrigações Tributárias e Contributivas	0,00	0,00	1.000,00	1.050,00	1.102,50	1.157,63		
3.3.90.92.00	Despesas de Exercícios Anteriores	0,00	0,00	5.000,00	5.250,00	5.512,50	5.788,13		
4.4.90.52.00	Equipamentos e Material Permanente	0,00	0,00	5.000,00	5.250,00	5.512,50	5.788,13		
	Total do Projeto/Atividade	1.700.448,23	1.521.047,62	1.393.000,00	1.462.650,00	1.535.792,50	1.612.571,66		
0011 Atendimento Ambulatorial, Emergencial e Hospitalar									
10.302.2.069 Prestadores de Serviços à Saúde Pública									
3.3.90.36.00	Outros Serviços de Terc. - Pessoa Física	71.006,88	0,00	450.000,00	457.500,00	465.375,00	473.643,75		
3.3.90.39.00	Outros Serviços de Terc. - Pessoa Jurídica	307.517,00	368.431,80	1.350.000,00	1.417.500,00	1.489.375,00	1.562.793,75		
3.3.90.47.00	Obrigações Tributárias e Contributivas	0,00	0,00	30.000,00	31.500,00	33.075,00	34.728,75		
3.3.90.92.00	Despesas de Exercícios Anteriores	0,00	0,00	10.000,00	10.500,00	11.025,00	11.576,25		
	Total do Projeto/Atividade	378.523,88	368.431,80	1.540.000,00	1.617.000,00	1.697.850,00	1.782.742,50		
0037 Programa de Saúde Mental									
10.302.2.070 Manutenção do Centro de Atendimento									
3.1.90.04.00	Contratação por Tempo Determinado	45.233,64	215.529,61	30.000,00	31.500,00	33.075,00	34.728,75		
3.1.90.11.00	Vencimentos e Vant. Fixas - Pessoal Civil	63.321,73	183.802,66	80.000,00	84.000,00	88.200,00	92.610,00		
3.1.90.13.00	Obrigações Patronais	26.288,11	77.608,13	22.000,00	23.100,00	24.255,00	25.467,75		
3.1.90.16.00	Outras Despesas Variáveis - Pessoal Civil	223,28	2.673,11	5.000,00	5.250,00	5.512,50	5.788,13		
3.1.90.92.00	Despesas de Exercícios Anteriores	0,00	0,00	5.000,00	5.250,00	5.512,50	5.788,13		



[Handwritten signature]



Fundo Municipal de Saúde do Golanésia do Pará
ESTADO DO PARÁ

LEI DE DIRETRIZES ORÇAMENTÁRIAS

METODOLOGIA E MEMÓRIA DE CÁLCULO DAS METAS ANUAIS

II.b - Demonstrativo da Despesa por Órgão, Unidade, Programa e Projeto/Atividade

Página: 5
Em Real (R\$)

CÓDIGOS	DISCRIMINAÇÃO	DESPESA REALIZADA			ORÇADA			PREVISTA		
		2014	2015	2016	2017	2018	2019			
3.3.90.14.00	Diárias - Civil	600,00	570,00	2.000,00	2.100,00	2.205,00	2.315,25			
3.3.90.30.00	Material de Consumo	82.042,57	52.204,08	60.000,00	63.000,00	66.150,00	69.457,50			
3.3.90.33.00	Passagens e Despesas com Locomoção	0,00	0,00	3.000,00	3.150,00	3.307,50	3.472,89			
3.3.90.36.00	Outros Serviços de Terc. - Pessoa Física	30.000,00	30.000,00	35.000,00	36.750,00	38.587,50	40.516,88			
3.3.90.39.00	Outros Serviços de Terc. - Pessoa Jurídica	8.266,40	16.727,39	20.000,00	21.000,00	22.050,00	23.152,50			
3.3.90.47.00	Obrigações Tributárias e Contributivas	0,00	0,00	7.000,00	7.350,00	7.717,50	8.103,38			
3.3.90.92.00	Despesas de Exercícios Anteriores	0,00	0,00	4.000,00	4.200,00	4.410,00	4.630,50			
4.4.90.52.00	Equipamentos e Material Permanente	0,00	0,00	10.000,00	10.500,00	11.025,00	11.576,25			
	Total do Projeto/Atividade	255.875,73	579.144,98	283.000,00	297.150,00	312.007,50	327.607,90			
0011	Atendimento Ambulatorial, Emergencial e Hospitalar									
10.302.2.071	Tratamento Fora de Domicílio - TFD									
3.3.90.14.00	Diárias - Civil	29.126,15	120,00	35.000,00	36.750,00	38.587,50	40.516,88			
3.3.90.33.00	Passagens e Despesas com Locomoção	83.956,69	1.613,86	210.000,00	220.500,00	231.525,00	243.101,25			
3.3.90.39.00	Outros Serviços de Terc. - Pessoa Jurídica	90.000,00	46.875,00	90.000,00	94.500,00	99.225,00	104.186,25			
3.3.90.48.00	Outros Aux.Financeiros a Pessoas Físicas	1.334,80	33.121,05	0,00	0,00	0,00	0,00			
	Total do Projeto/Atividade	204.427,64	81.729,91	335.000,00	351.750,00	369.337,50	387.804,38			
0015	Assistência Farmacêutica									
10.302.2.072	Programa de Assistência Farmacêutica Básica									
3.3.90.30.00	Material de Consumo	141.790,42	243.998,11	170.000,00	178.500,00	187.425,00	196.796,25			
	Total do Projeto/Atividade	141.790,42	243.998,11	170.000,00	178.500,00	187.425,00	196.796,25			
0012	Vigilância em Saúde									
10.304.2.073	Manutenção da Vigilância Sanitária									
3.1.90.04.00	Contratação por Tempo Determinado	9.723,05	8.248,14	30.000,00	31.500,00	33.075,00	34.728,75			
3.1.90.11.00	Vencimentos e Vant. Fixas - Pessoal Civil	26.711,30	67.994,03	30.000,00	31.500,00	33.075,00	34.728,75			
3.1.90.13.00	Obrigações Patronais	7.957,60	16.867,82	13.000,00	13.650,00	14.332,50	15.049,13			
3.1.90.16.00	Outras Despesas Variáveis - Pessoal Civil	708,74	4.090,62	2.000,00	2.100,00	2.205,00	2.315,25			
3.1.90.92.00	Despesas de Exercícios Anteriores	0,00	0,00	5.000,00	5.250,00	5.512,50	5.788,13			
3.3.90.14.00	Diárias - Civil	930,00	960,00	4.000,00	4.200,00	4.410,00	4.630,50			
3.3.90.30.00	Material de Consumo	252.907,25	101.718,51	250.000,00	262.500,00	275.625,00	289.406,25			
3.3.90.33.00	Passagens e Despesas com Locomoção	0,00	0,00	3.000,00	3.150,00	3.307,50	3.472,89			
3.3.90.36.00	Outros Serviços de Terc. - Pessoa Física	0,00	28.384,20	5.000,00	5.250,00	5.512,50	5.788,13			
3.3.90.39.00	Outros Serviços de Terc. - Pessoa Jurídica	8.893,64	18.137,35	47.000,00	49.350,00	51.817,50	54.408,38			
3.3.90.47.00	Obrigações Tributárias e Contributivas	0,00	0,00	1.000,00	1.050,00	1.102,50	1.157,63			

[Handwritten signature]

Municipal de Golanésia
Pará
057



Fundo Municipal de Saúde de Goiânia do Pará
ESTADO DO PARÁ
LEI DE DIRETRIZES ORÇAMENTÁRIAS
METODOLOGIA E MEMÓRIA DE CÁLCULO DAS METAS ANUAIS
II.b - Demonstrativo da Despesa por Órgão, Unidade, Programa e Projeto/Atividade

Página: 6
 Em Real (R\$)

CÓDIGOS	DISCRIMINAÇÃO	DESPESA REALIZADA				ORÇADA			PREVISTA		
		2014	2015	2016	2017	2018	2019	2017	2018	2019	
3.3.90.92.00	Despesas de Exercícios Anteriores	0,00	0,00	5.000,00	5.250,00	5.512,50	5.788,13	5.512,50	5.788,13	5.788,13	
4.4.90.52.00	Equipamentos e Material Permanente	1.890,31	21.000,00	5.000,00	5.250,00	5.512,50	5.788,13	5.512,50	5.788,13	5.788,13	
	Total do Projeto/Atividade	309.737,89	267.390,67	400.000,00	420.000,00	441.000,00	463.050,00	441.000,00	463.050,00	463.050,00	
0012 - Vigilância em Saúde											
10.305.2.074	Manutenção da Vigilância Epidemiológica			30.000,00	31.500,00	33.075,00	34.728,75	33.075,00	34.728,75	34.728,75	
3.1.90.04.00	Contratação por Tempo Determinado	9.479,95	29.848,04	30.000,00	31.500,00	33.075,00	34.728,75	33.075,00	34.728,75	34.728,75	
3.1.90.11.00	Vencimentos e Vant. Fixas - Pessoal Civil	151.892,33	229.898,25	150.000,00	157.500,00	165.375,00	173.643,75	165.375,00	173.643,75	173.643,75	
3.1.90.13.00	Obrigações Patronais	50.479,58	52.782,45	39.000,00	40.950,00	42.997,50	45.147,38	42.997,50	45.147,38	45.147,38	
3.1.90.16.00	Outras Despesas Variáveis - Pessoal Civil	191,67	0,00	5.000,00	5.250,00	5.512,50	5.788,13	5.512,50	5.788,13	5.788,13	
3.1.90.92.00	Despesas de Exercícios Anteriores	0,00	0,00	4.000,00	4.200,00	4.410,00	4.630,50	4.410,00	4.630,50	4.630,50	
3.3.90.14.00	Diárias - Civil	2.970,00	2.010,00	4.000,00	4.200,00	4.410,00	4.630,50	4.410,00	4.630,50	4.630,50	
3.3.90.30.00	Material de Consumo	0,00	780,00	30.000,00	31.500,00	33.075,00	34.728,75	33.075,00	34.728,75	34.728,75	
3.3.90.33.00	Passagens e Despesas com Locomoção	0,00	0,00	2.000,00	2.100,00	2.205,00	2.315,25	2.205,00	2.315,25	2.315,25	
3.3.90.36.00	Outros Serviços de Terc. - Pessoa Física	0,00	0,00	10.000,00	10.500,00	11.025,00	11.576,25	11.025,00	11.576,25	11.576,25	
3.3.90.39.00	Outros Serviços de Terc. - Pessoa Jurídica	5.672,57	0,00	15.000,00	15.750,00	16.537,50	17.364,38	16.537,50	17.364,38	17.364,38	
3.3.90.47.00	Obrigações Tributárias e Contributivas	0,00	0,00	2.000,00	2.100,00	2.205,00	2.315,25	2.205,00	2.315,25	2.315,25	
3.3.90.92.00	Despesas de Exercícios Anteriores	0,00	0,00	3.000,00	3.150,00	3.307,50	3.472,89	3.307,50	3.472,89	3.472,89	
4.4.90.52.00	Equipamentos e Material Permanente	0,00	0,00	5.000,00	5.250,00	5.512,50	5.788,13	5.512,50	5.788,13	5.788,13	
	Total do Projeto/Atividade	220.686,10	315.318,74	300.000,00	315.000,00	330.750,00	347.287,53	330.750,00	347.287,53	347.287,53	
0011 - Atendimento Ambulatorial, Emergencial e Hospitalar											
10.302.2.075	Manutenção do Hospital Municipal			1.900.000,00	1.995.000,00	2.094.750,00	2.199.487,50	2.094.750,00	2.199.487,50	2.199.487,50	
3.1.90.04.00	Contratação por Tempo Determinado	3.434.760,30	3.096.218,17	1.900.000,00	1.995.000,00	2.094.750,00	2.199.487,50	2.094.750,00	2.199.487,50	2.199.487,50	
3.1.90.11.00	Vencimentos e Vant. Fixas - Pessoal Civil	1.572.151,71	1.322.215,20	900.000,00	945.000,00	992.250,00	1.041.682,50	992.250,00	1.041.682,50	1.041.682,50	
3.1.90.13.00	Obrigações Patronais	895.709,10	506.968,96	609.000,00	639.450,00	671.422,50	704.993,63	671.422,50	704.993,63	704.993,63	
3.1.90.16.00	Outras Despesas Variáveis - Pessoal Civil	79.819,51	28.993,98	100.000,00	105.000,00	110.250,00	115.782,50	110.250,00	115.782,50	115.782,50	
3.1.90.92.00	Despesas de Exercícios Anteriores	0,00	0,00	30.000,00	31.500,00	33.075,00	34.728,75	33.075,00	34.728,75	34.728,75	
3.3.90.14.00	Diárias - Civil	36.790,70	39.250,00	30.000,00	31.500,00	33.075,00	34.728,75	33.075,00	34.728,75	34.728,75	
3.3.90.30.00	Material de Consumo	822.864,91	1.115.308,69	600.000,00	630.000,00	661.500,00	694.575,00	661.500,00	694.575,00	694.575,00	
3.3.90.33.00	Passagens e Despesas com Locomoção	0,00	0,00	10.000,00	10.500,00	11.025,00	11.576,25	11.025,00	11.576,25	11.576,25	
3.3.90.36.00	Outros Serviços de Terc. - Pessoa Física	0,00	12.706,56	10.000,00	10.500,00	11.025,00	11.576,25	11.025,00	11.576,25	11.576,25	
3.3.90.39.00	Outros Serviços de Terc. - Pessoa Jurídica	145.776,37	218.672,04	160.000,00	168.000,00	176.400,00	185.220,00	176.400,00	185.220,00	185.220,00	
3.3.90.47.00	Obrigações Tributárias e Contributivas	0,00	0,00	2.000,00	2.100,00	2.205,00	2.315,25	2.205,00	2.315,25	2.315,25	
3.3.90.48.00	Outros Aux. Financeiros a Pessoas Físicas	0,00	0,00	5.000,00	5.250,00	5.512,50	5.788,13	5.512,50	5.788,13	5.788,13	
3.3.90.92.00	Despesas de Exercícios Anteriores	0,00	0,00	10.000,00	10.500,00	11.025,00	11.576,25	11.025,00	11.576,25	11.576,25	
4.4.90.52.00	Equipamentos e Material Permanente	220.095,59	72.090,02	150.000,00	157.500,00	165.375,00	173.643,75	165.375,00	173.643,75	173.643,75	



[Handwritten signature]



Fundo Municipal de Saúde de Golanésia do Pará
ESTADO DO PARÁ

LEI DE DIRETRIZES ORÇAMENTÁRIAS

METODOLOGIA E MEMÓRIA DE CÁLCULO DAS METAS ANUAIS

ii.b - Demonstrativo da Despesa por Órgão, Unidade, Programa e Projeto/Atividade

Página: 7

Em Real (R\$)

CÓDIGOS	DISCRIMINAÇÃO	DESPA REALIZADA				ORÇADA			PREVISTA		
		2014	2015	2016	2017	2018	2019	2017	2018	2019	
	Total do Projeto/Atividade	7.205.968,59	6.412.941,62	4.516.000,00	4.741.800,00	4.978.800,00	5.227.834,51				
0049	Gestão da Política de Saúde										
10.122.2.076	Manutenção da Atenção Básica Região Jamarí										
3.1.90.04.00	Contratação por Tempo Determinado	0,00	0,00	120.000,00	125.000,00	130.300,00	139.915,00				
3.1.90.11.00	Vencimentos e Vant. Fixas - Pessoal Civil	0,00	0,00	150.000,00	157.500,00	165.375,00	173.043,75				
3.1.90.13.00	Obrigações Patronais	0,00	0,00	27.000,00	28.350,00	29.767,50	31.255,88				
3.1.90.16.00	Outras Despesas Variáveis - Pessoal Civil	0,00	0,00	5.000,00	5.250,00	5.512,50	5.788,13				
3.3.90.14.00	Diárias - Civil	0,00	35.077,62	100.000,00	105.000,00	110.250,00	115.762,50				
3.3.90.30.00	Material de Consumo	0,00	0,00	5.000,00	5.250,00	5.512,50	5.788,13				
3.3.90.33.00	Passagens e Despesas com Locomoção	0,00	0,00	10.000,00	10.500,00	11.025,00	11.570,25				
3.3.90.36.00	Outros Serviços de Terc. - Pessoa Física	0,00	0,00	50.000,00	52.500,00	55.125,00	57.881,25				
3.3.90.39.00	Outros Serviços de Terc. - Pessoa Jurídica	0,00	0,00	2.000,00	2.100,00	2.205,00	2.315,25				
3.3.90.47.00	Obrigações Tributárias e Contributivas	0,00	0,00	6.000,00	6.300,00	6.615,00	6.945,75				
4.4.90.52.00	Equipamentos e Material Permanente	0,00	35.077,62	480.000,00	504.000,00	529.200,00	555.600,02				
	Total do Projeto/Atividade	0,00	35.077,62	480.000,00	504.000,00	529.200,00	555.600,02				
0010	Desenvolvimento da Saúde Pública										
10.301.2.091	Laboratório de Proteção Dentária										
3.3.90.30.00	Material de Consumo	0,00	0,00	80.000,00	94.500,00	99.225,00	104.186,25				
3.3.90.36.00	Outros Serviços de Terc. - Pessoa Física	0,00	0,00	20.000,00	21.000,00	22.050,00	23.152,50				
3.3.90.39.00	Outros Serviços de Terc. - Pessoa Jurídica	0,00	0,00	18.000,00	18.900,00	19.845,00	20.837,25				
3.3.90.47.00	Obrigações Tributárias e Contributivas	0,00	0,00	4.000,00	4.200,00	4.410,00	4.630,50				
4.4.90.52.00	Equipamentos e Material Permanente	0,00	0,00	20.000,00	21.000,00	22.050,00	23.152,50				
	Total do Projeto/Atividade	0,00	0,00	152.000,00	159.600,00	167.580,00	175.959,00				
0011	Atendimento Ambulatorial, Emergencial e Hospitalar										
10.302.2.092	Serviços de Urgência e Emergência - 192										
3.1.90.04.00	Contratação por Tempo Determinado	294.385,26	456.749,93	250.000,00	262.500,00	275.625,00	289.406,25				
3.1.90.11.00	Vencimentos e Vant. Fixas - Pessoal Civil	0,00	25.860,99	40.000,00	42.000,00	44.100,00	46.305,00				
3.1.90.13.00	Obrigações Patronais	61.148,84	101.352,50	51.000,00	53.550,00	56.227,50	59.038,88				
3.1.90.16.00	Outras Despesas Variáveis - Pessoal Civil	0,00	4.948,79	5.000,00	5.250,00	5.512,50	5.788,13				
3.1.90.32.00	Despesas de Exercícios Anteriores	0,00	0,00	5.000,00	5.250,00	5.512,50	5.788,13				
3.3.90.14.00	Diárias - Civil	630,00	6.360,00	5.000,00	5.250,00	5.512,50	5.788,13				
3.3.90.30.00	Material de Consumo	48.131,72	64.280,56	50.000,00	52.500,00	55.125,00	57.881,25				
3.3.90.33.00	Passagens e Despesas com Locomoção	0,00	0,00	6.000,00	6.300,00	6.615,00	6.945,75				


R



Fundo Municipal de Saúde de Goianópolis do Pará
ESTADO DO PARÁ

LEI DE DIRETRIZES ORÇAMENTÁRIAS
METODOLOGIA E MEMÓRIA DE CÁLCULO DAS METAS ANUAIS
II.b - Demonstrativo da Despesa por Órgão, Unidade, Programa e Projeto/Atividade


Página: 8
Em Real (R\$)



CÓDIGOS	DISCRIMINAÇÃO	DESPESA REALIZADA				ORÇADA			PREVISTA		
		2014	2015	2016	2017	2018	2019	2014	2015	2016	
3.3.90.36.00	Outros Serviços de Terc. - Pessoa Física	0,00	0,00	10.000,00	10.500,00	11.025,00	11.576,25	11.025,00	11.025,00	11.576,25	
3.3.90.39.00	Outros Serviços de Terc. - Pessoa Jurídica	19.823,21	1.992,00	20.000,00	21.000,00	22.050,00	23.152,50	22.050,00	22.050,00	23.152,50	
3.3.90.47.00	Obrigações Tributárias e Contributivas	0,00	0,00	2.000,00	2.100,00	2.205,00	2.315,25	2.205,00	2.205,00	2.315,25	
4.4.90.52.90	Equipamentos e Material Permanente	0,00	0,00	10.000,00	10.500,00	11.025,00	11.576,25	11.025,00	11.025,00	11.576,25	
	Total do Projeto/Atividade	425.117,03	661.524,77	454.000,00	476.700,00	500.535,00	525.561,77	500.535,00	500.535,00	525.561,77	
0011	Atendimento Ambulatorial, Emergencial e Hospitalar										
10.301.2.056	Programa mais Médicos	170.000,00	0,00	200.000,00	210.000,00	220.500,00	231.525,00	220.500,00	220.500,00	231.525,00	
3.3.90.48.90	Outros Aux.Financeiros a Pessoas Físicas	170.000,00	0,00	200.000,00	210.000,00	220.500,00	231.525,00	220.500,00	220.500,00	231.525,00	
	Total do Projeto/Atividade	15.913.839,05	16.684.023,41	16.103.000,00	16.908.150,00	17.753.557,50	18.641.235,63	17.753.557,50	17.753.557,50	18.641.235,63	
	Total da Unidade	15.913.839,05	16.684.023,41	16.103.000,00	16.908.150,00	17.753.557,50	18.641.235,63	17.753.557,50	17.753.557,50	18.641.235,63	
	Total do Órgão	15.913.839,05	16.684.023,41	16.103.000,00	16.908.150,00	17.753.557,50	18.641.235,63	17.753.557,50	17.753.557,50	18.641.235,63	
	Total Geral	15.913.839,05	16.684.023,41	16.103.000,00	16.908.150,00	17.753.557,50	18.641.235,63	17.753.557,50	17.753.557,50	18.641.235,63	



Fundo Municipal do Assistência Social de Golanésia do Pará
 ESTADO DO PARÁ
 LEI DE DIRETRIZES ORÇAMENTÁRIAS
 METODOLOGIA E MEMÓRIA DE CÁLCULO DAS METAS ANUAIS
 II.b - Demonstrativo da Despesa por Órgão, Unidade, Programa e Projeto/Atividade



Página: 2
 Em Real (R\$)

CÓDIGOS	DISCRIMINAÇÃO	DESPA REALIZADA		ORÇADA		PREVISTA		
		2014	2015	2016	2017	2018	2019	
3.3.90.30.00	Material de Consumo	76.920,07	90.644,97	90.000,00	94.500,00	99.225,00	104.186,27	
3.3.90.33.00	Passagens e Despesas com Locomoção	0,00	0,00	10.000,00	10.500,00	11.025,00	11.576,25	
3.3.90.36.00	Outros Serviços de Terc. - Pessoa Física	15.748,80	8.050,00	20.000,00	21.000,00	22.050,00	23.152,50	
3.3.90.39.00	Outros Serviços de Terc. - Pessoa Jurídica	92.463,53	147.404,89	100.000,00	105.000,00	110.250,00	115.762,50	
3.3.90.47.00	Obrigações Tributárias e Contributivas	0,00	0,00	4.000,00	4.200,00	4.410,00	4.630,50	
3.3.90.92.00	Despesas de Exercícios Anteriores	0,00	0,00	5.000,00	5.250,00	5.512,50	5.788,13	
4.4.90.52.00	Equipamentos e Material Permanente	44.128,00	3.700,00	25.000,00	26.250,00	27.562,50	28.940,63	
4.4.90.61.00	Aquisição de Imóveis	0,00	0,00	20.000,00	21.000,00	22.050,00	23.152,50	
Total do Projeto/Atividade		2.018.303,13	1.754.526,58	1.632.000,00	1.713.600,00	1.799.280,00	1.899.244,01	
0605	Gestão da Política de Assistência Social							
06.125.2.078	Manutenção do Conselho Municipal de Assistência							
3.3.90.14.00	Diárias - Civil	0,00	0,00	5.000,00	5.250,00	5.512,50	5.788,13	
3.3.90.30.00	Material de Consumo	0,00	0,00	5.000,00	5.250,00	5.512,50	5.788,13	
3.3.90.36.00	Outros Serviços de Terc. - Pessoa Física	0,00	8.400,00	5.000,00	5.250,00	5.512,50	5.788,13	
3.3.90.39.00	Outros Serviços de Terc. - Pessoa Jurídica	38,65	0,00	10.000,00	10.500,00	11.025,00	11.576,25	
3.3.90.47.00	Obrigações Tributárias e Contributivas	0,00	0,00	1.000,00	1.050,00	1.102,50	1.157,63	
4.4.90.52.00	Equipamentos e Material Permanente	0,00	0,00	4.000,00	4.200,00	4.410,00	4.630,50	
Total do Projeto/Atividade		38,65	8.400,00	30.000,00	31.500,00	33.075,00	34.728,77	
0005	Gestão da Política de Assistência Social							
06.125.2.079	Manutenção do Conselho Tutelar							
3.1.90.04.00	Contratação por Tempo Determinado	0,00	0,00	160.000,00	168.000,00	176.400,00	185.220,00	
3.1.90.13.00	Obrigações Patronais	0,00	0,00	33.000,00	34.650,00	36.332,50	38.201,63	
3.3.90.14.00	Diárias - Civil	5.160,00	4.830,00	10.000,00	10.500,00	11.025,00	11.576,25	
3.3.90.30.00	Material de Consumo	15.592,14	27.099,70	20.000,00	21.000,00	22.050,00	23.152,50	
3.3.90.36.00	Outros Serviços de Terc. - Pessoa Física	8.400,00	0,00	15.000,00	15.750,00	16.537,50	17.364,38	
3.3.90.39.00	Outros Serviços de Terc. - Pessoa Jurídica	14.330,71	5.288,10	50.000,00	52.500,00	55.125,00	57.881,25	
3.3.90.47.00	Obrigações Tributárias e Contributivas	0,00	0,00	3.000,00	3.150,00	3.307,50	3.472,88	
4.4.90.52.00	Equipamentos e Material Permanente	0,00	0,00	5.000,00	5.250,00	5.512,50	5.788,13	
Total do Projeto/Atividade		43.482,85	37.197,80	296.000,00	310.800,00	326.340,00	342.657,02	
06.243.2.080	Amparo Assistencial à Criança e ao Adolescente							
3.3.90.10.00	Programa de Apoio e Amparo à Criança e ao	0,00	0,00	10.000,00	10.500,00	11.025,00	11.576,25	
3.3.90.30.00	Outros Benefícios de Natureza Social	12.812,34	11.295,60	30.000,00	31.500,00	33.075,00	34.728,75	
	Material de Consumo							

[Handwritten signature and initials]



Fundo Municipal de Assistência Social de Golanésia do Pará
ESTADO DO PARÁ

LEI DE DIRETRIZES ORÇAMENTÁRIAS

METODOLOGIA E MEMÓRIA DE CÁLCULO DAS METAS ANUAIS

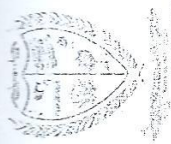
II.b - Demonstrativo da Despesa por Órgão, Unidade, Programa e Projeto/Atividade

Página: 3
Em Real (R\$)

CÓDIGOS	DISCRIMINAÇÃO	DESPA REALIZADA				ORÇADA			PREVISTA		
		2014	2015	2016	2017	2018	2019	2017	2018	2019	
3.3.90.32.00	Material de Distribuição Gratuita	0,00	0,00	5.000,00	5.250,00	5.512,50	5.788,13	5.512,50	5.788,13	5.788,13	
3.3.90.36.00	Outros Serviços de Terc. - Pessoa Física	20.322,00	0,00	35.000,00	36.750,00	38.587,50	40.516,88	38.587,50	40.516,88	40.516,88	
3.3.90.39.00	Outros Serviços de Terc. - Pessoa Jurídica	50,53	0,00	50.000,00	52.500,00	55.125,00	57.881,25	55.125,00	57.881,25	57.881,25	
3.3.90.47.00	Obrigações Tributárias e Contributivas	0,00	0,00	7.000,00	7.350,00	7.717,50	8.103,38	7.717,50	8.103,38	8.103,38	
3.3.90.48.00	Outros Aux.Financeiros a Pessoas Físicas	0,00	0,00	5.000,00	5.250,00	5.512,50	5.788,13	5.512,50	5.788,13	5.788,13	
	Total do Projeto/Atividade	33.184,90	11.295,60	142.000,00	149.100,00	156.555,00	164.382,77	156.555,00	164.382,77	164.382,77	
0034	Programa Bolsa Família										
08.243.2.081	Manutenção do Programa Bolsa Família										
3.3.90.30.00	Material de Consumo	15.446,19	0,00	0,00	0,00	0,00	0,00	0,00	0,00	0,00	
3.3.90.36.00	Outros Serviços de Terc. - Pessoa Física	19.315,00	10.450,00	0,00	0,00	0,00	0,00	0,00	0,00	0,00	
3.3.90.39.00	Outros Serviços de Terc. - Pessoa Jurídica	252,18	0,00	0,00	0,00	0,00	0,00	0,00	0,00	0,00	
	Total do Projeto/Atividade	35.013,37	10.450,00	0,00	0,00	0,00	0,00	0,00	0,00	0,00	
0032	Amparo Assistencial a Criança e ao Adolescente										
08.243.2.082	Aplicação dos Recursos do Piso Básico Variável -										
3.3.90.30.00	Material de Consumo	46.190,09	38.071,55	125.000,00	131.250,00	137.812,50	144.703,13	137.812,50	144.703,13	144.703,13	
3.3.90.32.00	Material de Distribuição Gratuita	0,00	0,00	15.000,00	15.750,00	16.537,50	17.384,38	16.537,50	17.384,38	17.384,38	
3.3.90.36.00	Outros Serviços de Terc. - Pessoa Física	1.800,00	8.400,00	50.000,00	52.500,00	55.125,00	57.881,25	55.125,00	57.881,25	57.881,25	
3.3.90.39.00	Outros Serviços de Terc. - Pessoa Jurídica	0,00	0,00	30.000,00	31.500,00	33.075,00	34.728,75	33.075,00	34.728,75	34.728,75	
3.3.90.47.00	Obrigações Tributárias e Contributivas	0,00	0,00	10.000,00	10.500,00	11.025,00	11.576,25	11.025,00	11.576,25	11.576,25	
3.3.90.48.00	Outros Aux.Financeiros a Pessoas Físicas	0,00	0,00	5.000,00	5.250,00	5.512,50	5.788,13	5.512,50	5.788,13	5.788,13	
4.4.90.52.00	Equipamentos e Material Permanente	0,00	0,00	3.000,00	3.150,00	3.307,50	3.472,88	3.307,50	3.472,88	3.472,88	
	Total do Projeto/Atividade	47.990,09	46.471,55	238.000,00	249.900,00	262.395,00	275.514,77	262.395,00	275.514,77	275.514,77	
0048	Programa ProJovem										
08.243.2.083	Manutenção do Programa Pro Jovem										
3.3.90.18.00	Auxílio Financeiro a Estudantes	2.955,00	0,00	0,00	0,00	0,00	0,00	0,00	0,00	0,00	
3.3.90.30.00	Material de Consumo	55.031,75	41.327,71	0,00	0,00	0,00	0,00	0,00	0,00	0,00	
3.3.90.36.00	Outros Serviços de Terc. - Pessoa Física	26.009,00	4.500,00	0,00	0,00	0,00	0,00	0,00	0,00	0,00	
	Total do Projeto/Atividade	83.995,75	45.827,71	0,00	0,00	0,00	0,00	0,00	0,00	0,00	
0030	Amparo Assistencial ao Idoso										
08.241.2.084	Atendimento a Pessoa Idosa										
3.3.90.30.00	Material de Consumo	16.357,66	5.513,80	30.000,00	31.500,00	33.075,00	34.728,75	33.075,00	34.728,75	34.728,75	
3.3.90.36.00	Outros Serviços de Terc. - Pessoa Física	8.499,00	9.816,00	20.000,00	21.000,00	22.050,00	23.152,50	22.050,00	23.152,50	23.152,50	

[Handwritten signature]

[Handwritten mark]



Fundo Municipal de Assistência Social do Golanésia do Pará
ESTADO DO PARÁ

LEI DE DIRETRIZES ORÇAMENTÁRIAS
METODOLOGIA E MEMÓRIA DE CÁLCULO DAS METAS ANUAIS
II.b - Demonstrativo da Despesa por Órgão, Unidade, Programa e Projeto/Atividade

Página: 4
Em Real (R\$)

CÓDIGOS	DISCRIMINAÇÃO	DESPA REALIZADA			ORÇADA			PREVISTA		
		2014	2015	2016	2017	2018	2019			
	Total do Projeto/Atividade	680,80	0,00	20.000,00	21.000,00	22.050,00	23.152,50			
3.3.90.39.00	Outros Serviços de Terc. - Pessoa Jurídica	0,00	0,00	5.000,00	5.250,00	5.512,50	5.788,13			
3.3.90.47.00	Obrigações Tributárias e Contributivas	0,00	0,00	5.000,00	5.250,00	5.512,50	5.788,13			
3.3.90.48.00	Outros Aux.Financeiros a Pessoas Físicas	0,00	0,00	5.000,00	5.250,00	5.512,50	5.788,13			
4.4.90.52.00	Equipamentos e Material Permanente	25.433,46	15.329,80	85.000,00	89.250,00	93.712,50	98.398,14			
	Total do Projeto/Atividade	25.433,46	15.329,80	85.000,00	89.250,00	93.712,50	98.398,14			
0035	Centro de Referência de Assistência Social - CRAS									
08.243.2.055	Aplicação dos Recursos do Piso Básico Fixo	128.285,45	287.087,33	130.000,00	136.500,00	143.325,00	150.491,25			
3.3.90.30.00	Material de Consumo	45.710,00	195.876,62	50.000,00	52.500,00	55.125,00	57.881,25			
3.3.90.36.00	Outros Serviços de Terc. - Pessoa Física	12.190,68	50.918,88	70.000,00	73.500,00	77.175,00	81.033,75			
3.3.90.39.00	Outros Serviços de Terc. - Pessoa Jurídica	0,00	0,00	10.000,00	10.500,00	11.025,00	11.576,25			
3.3.90.47.00	Obrigações Tributárias e Contributivas	0,00	0,00	5.000,00	5.250,00	5.512,50	5.788,13			
3.3.90.92.00	Despesas de Exercícios Anteriores	0,00	0,00	20.000,00	21.000,00	22.050,00	23.152,50			
4.4.90.52.00	Equipamentos e Material Permanente	186.186,13	533.682,83	285.000,00	299.250,00	314.212,50	329.923,13			
	Total do Projeto/Atividade	186.186,13	533.682,83	285.000,00	299.250,00	314.212,50	329.923,13			
0036	Centro de Referência Especializado de Assistência Social									
08.243.2.086	Aplicação dos Rec. do Piso Fixo Média	69.975,54	83.220,91	90.000,00	94.500,00	99.225,00	104.186,25			
3.3.90.30.00	Material de Consumo	40.231,00	18.600,00	40.000,00	42.000,00	44.100,00	46.305,00			
3.3.90.36.00	Outros Serviços de Terc. - Pessoa Física	6.681,76	4.990,00	75.000,00	78.750,00	82.687,50	86.821,88			
3.3.90.39.00	Outros Serviços de Terc. - Pessoa Jurídica	0,00	0,00	8.000,00	8.400,00	8.820,00	9.261,00			
3.3.90.47.00	Obrigações Tributárias e Contributivas	0,00	0,00	5.000,00	5.250,00	5.512,50	5.788,13			
3.3.90.92.00	Despesas de Exercícios Anteriores	0,00	7.950,00	10.000,00	10.500,00	11.025,00	11.576,25			
4.4.90.52.00	Equipamentos e Material Permanente	116.888,30	114.750,91	228.000,00	239.400,00	251.370,00	263.938,51			
	Total do Projeto/Atividade	116.888,30	114.750,91	228.000,00	239.400,00	251.370,00	263.938,51			
0024	Programa de Ampliação das Ações de Assistência Social									
08.306.2.087	Programa de Complementação Alimentar	0,00	0,00	50.000,00	52.500,00	55.125,00	57.881,25			
3.3.90.10.00	Outros Benefícios de Natureza Social	0,00	0,00	50.000,00	52.500,00	55.125,00	57.881,25			
	Total do Projeto/Atividade	0,00	0,00	50.000,00	52.500,00	55.125,00	57.881,25			
0031	Atenção a Pessoa Portadora de Deficiência									
08.242.2.088	Apoio a Pessoa Portadora de Deficiência	0,00	0,00	6.000,00	6.300,00	6.615,00	6.945,75			
3.3.90.30.00	Material de Consumo	0,00	0,00	5.000,00	5.250,00	5.512,50	5.788,13			
3.3.90.32.00	Material de Distribuição Gratuita	0,00	0,00	10.000,00	10.500,00	11.025,00	11.576,25			
3.3.90.36.00	Outros Serviços de Terc. - Pessoa Física	0,00	0,00	6.000,00	6.300,00	6.615,00	6.945,75			

Assinatura
Município de Golanésia do Pará
Estado do Pará
P.O. Legal nº 069

[Handwritten signature]



Fundo Municipal de Assistência Social do Golanésia do Pará
ESTADO DO PARÁ

LEI DE DIRETRIZES ORÇAMENTÁRIAS

METODOLOGIA E MEMÓRIA DE CÁLCULO DAS METAS ANUAIS

II.5 - Demonstrativo da Despesa por Órgão, Unidade, Programa e Projeto/Atividade

Página: 5
Em Real (R\$)

CÓDIGOS	DISCRIMINAÇÃO	DESPA REALIZADA				ORÇADA			PREVISTA		
		2014	2015	2016	2017	2016	2017	2018	2019		
	Total do Projeto/Atividade	0,00	0,00	42.000,00	44.100,00	46.305,00	48.020,20				
08.244.2.089	Programa de Ampliação das Ações de Assistência Social	2.849,83	3.887,21	10.000,00	10.500,00	11.025,00	11.570,25				
	Atendimento a Situações Emergenciais	54.126,50	0,00	50.000,00	52.500,00	55.125,00	57.801,25				
3.3.90.30.00	Material de Consumo	0,00	0,00	5.000,00	5.250,00	5.512,50	5.788,13				
3.3.90.32.00	Material de Distribuição Gratuita	21.500,73	89.333,44	25.000,00	26.250,00	27.562,50	28.940,63				
3.3.90.36.00	Outros Serviços de Terc. - Pessoa Física	0,00	0,00	1.000,00	1.050,00	1.102,50	1.157,03				
3.3.90.39.00	Outros Serviços de Terc. - Pessoa Jurídica	0,00	26.566,77	5.000,00	5.250,00	5.512,50	5.788,13				
3.3.90.47.00	Obrigações Tributárias e Contributivas	0,00	0,00	4.000,00	4.200,00	4.410,00	4.630,50				
3.3.90.48.00	Outros Aux.Financeiros a Pessoas Físicas	0,00	0,00	0,00	0,00	0,00	0,00				
3.3.90.49.00	Outros Aux.Financeiros a Pessoas Jurídicas	0,00	0,00	0,00	0,00	0,00	0,00				
4.4.90.52.00	Equipamentos e Material Permanente	78.477,06	119.787,42	100.000,00	105.000,00	110.250,00	115.762,52				
	Total do Projeto/Atividade	78.477,06	119.787,42	100.000,00	105.000,00	110.250,00	115.762,52				
08.244.2.094	Programa de Ampliação das Ações de Assistência Social	0,00	0,00	30.000,00	31.500,00	33.075,00	34.728,75				
	Apoio a Geração de Emprego e Renda	0,00	0,00	20.000,00	21.000,00	22.050,00	23.152,50				
3.3.90.30.00	Material de Consumo	0,00	0,00	50.000,00	52.500,00	55.125,00	57.881,25				
3.3.90.39.00	Outros Serviços de Terc. - Pessoa Jurídica	0,00	0,00	0,00	0,00	0,00	0,00				
	Total do Projeto/Atividade	0,00	0,00	30.000,00	31.500,00	33.075,00	34.728,75				
08.245.2.094	Programa de Ampliação das Ações de Assistência Social	0,00	0,00	50.000,00	52.500,00	55.125,00	57.881,25				
	Auxílio Financeiro a Estudantes	0,00	0,00	50.000,00	52.500,00	55.125,00	57.881,25				
3.3.90.16.00	Auxílio Financeiro a Estudantes	0,00	0,00	50.000,00	52.500,00	55.125,00	57.881,25				
	Total do Projeto/Atividade	0,00	0,00	50.000,00	52.500,00	55.125,00	57.881,25				
08.244.2.095	Programa de Ampliação das Ações de Assistência Social	0,00	0,00	30.000,00	31.500,00	33.075,00	34.728,75				
	Programa Plantão Social	0,00	0,00	30.000,00	31.500,00	33.075,00	34.728,75				
3.3.90.30.00	Material de Consumo	0,00	0,00	30.000,00	31.500,00	33.075,00	34.728,75				
3.3.90.32.00	Material de Distribuição Gratuita	27.747,90	25.150,00	40.000,00	42.000,00	44.100,00	46.305,00				
3.3.90.36.00	Outros Serviços de Terc. - Pessoa Física	25.374,00	21.575,00	40.000,00	42.000,00	44.100,00	46.305,00				
3.3.90.39.00	Outros Serviços de Terc. - Pessoa Jurídica	0,00	0,00	8.000,00	8.000,00	8.820,00	9.261,00				
3.3.90.47.00	Obrigações Tributárias e Contributivas	0,00	0,00	2.000,00	2.100,00	2.205,00	2.315,25				
3.3.90.92.00	Despesas de Exercícios Anteriores	0,00	0,00	0,00	0,00	0,00	0,00				

[Handwritten signature and initials]



Fundo Municipal de Assistência Social de Golanésia do Pará
ESTADO DO PARÁ

LEI DE DIRETRIZES ORÇAMENTÁRIAS

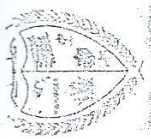
METODOLOGIA E MEMÓRIA DE CÁLCULO DAS METAS ANUAIS

II.b - Demonstrativo da Despesa por Órgão, Unidade, Programa e Projeto/Atividade



Página: 6
Em Real (R\$)

CÓDIGOS	DISCRIMINAÇÃO	DESPA REALIZADA				ORÇADA			PREVISTA				
		2014	2015	2016	2017	2018	2019	2014	2015	2016	2017	2018	2019
4.4.90.52.00	Equipamentos e Material Permanente	0,00	0,00	5.000,00	5.250,00	5.512,50	5.788,13	51.121,90	46.726,00	155.000,00	162.750,00	170.887,50	179.431,88
	Total do Projeto/Atividade	51.121,90	46.726,00	155.000,00	162.750,00	170.887,50	179.431,88						
0025	Direitos Individuais e Coletivos												
08.244.2.096	Apoio as Organizações Comunitárias												
3.3.90.30.00	Material de Consumo	0,00	0,00	16.000,00	16.800,00	17.640,00	18.522,00						
3.3.90.36.00	Outros Serviços de Terc. - Pessoa Física	0,00	0,00	4.000,00	4.200,00	4.410,00	4.630,50						
3.3.90.39.00	Outros Serviços de Terc. - Pessoa Jurídica	0,00	0,00	18.000,00	18.900,00	19.845,00	20.837,25						
3.3.90.47.00	Obrigações Tributárias e Contributivas	0,00	0,00	2.000,00	2.100,00	2.205,00	2.315,25						
	Total do Projeto/Atividade	0,00	0,00	40.000,00	42.000,00	44.100,00	46.395,00						
0005	Gestão da Política de Assistência Social												
08.125.2.097	Manut. do Cons. Mut. dos Direitos da Criança e do												
3.3.90.30.00	Material de Consumo	0,00	0,00	10.000,00	10.500,00	11.025,00	11.576,25						
3.3.90.36.00	Outros Serviços de Terc. - Pessoa Física	0,00	0,00	10.000,00	10.500,00	11.025,00	11.576,25						
3.3.90.39.00	Outros Serviços de Terc. - Pessoa Jurídica	0,00	0,00	20.000,00	21.000,00	22.050,00	23.152,50						
3.3.90.47.00	Obrigações Tributárias e Contributivas	0,00	0,00	2.000,00	2.100,00	2.205,00	2.315,25						
4.4.90.52.00	Equipamentos e Material Permanente	0,00	0,00	10.000,00	10.500,00	11.025,00	11.576,25						
	Total do Projeto/Atividade	0,00	0,00	52.000,00	54.600,00	57.330,00	60.196,50						
	Total da Unidade	2.888.296,87	2.762.814,94	3.731.000,00	3.917.550,00	4.113.427,50	4.319.099,05						
	Total do Órgão	2.888.296,87	2.762.814,94	3.731.000,00	3.917.550,00	4.113.427,50	4.319.099,05						
	Total Geral	2.888.296,87	2.762.814,94	3.731.000,00	3.917.550,00	4.113.427,50	4.319.099,05						



Fundo Municipal de Meio Ambiente

ESTADO DO PARÁ

LEI DE DIRETRIZES ORÇAMENTÁRIAS

METODOLOGIA E MEMÓRIA DE CÁLCULO DAS METAS ANUAIS

II.b - Demonstrativo da Despesa por Órgão, Unidade, Programa e Projeto/Atividade

Página: 1
Em Real (R\$)

CÓDIGOS	DISCRIMINAÇÃO	DESPESA REALIZADA			ORÇADA			PREVISTA		
		2014	2015	2016	2017	2018	2019			
50 FUNDO MUNICIPAL DE MEIO AMBIENTE										
50.035 SECRETARIA MUNICIPAL DE MEIO AMBIENTE - SEMMA										
0018 Desenvolvimento dos Serviços de Saneamento Básico										
17.512.1.054	Expansão do Sistema de Saneamento Básico									
3.3.90.30.00	Material de Consumo	0,00	0,00	50.050,00	52.500,00	55.125,00	57.881,25			
3.3.90.39.00	Outros Serviços de Terc. - Pessoa Jurídica	0,00	0,00	50.000,00	52.500,00	55.125,00	57.881,25			
4.4.90.51.00	Obras e Instalações	0,00	0,00	605.000,00	635.250,00	667.612,50	700.963,13			
	Total do Projeto/Atividade	0,00	0,00	705.000,00	740.250,00	777.262,50	816.175,00			
0018 Desenvolvimento dos Serviços de Saneamento Básico										
17.512.1.055	Implantação do Aterro Sanitário									
3.3.90.39.00	Outros Serviços de Terc. - Pessoa Jurídica	0,00	0,00	30.000,00	31.500,00	33.075,00	34.728,75			
4.4.90.51.00	Obras e Instalações	0,00	0,00	330.000,00	346.500,00	363.825,00	382.016,25			
4.4.90.61.00	Aquisição de Imóveis	0,00	0,00	50.000,00	52.500,00	55.125,00	57.881,25			
4.4.90.63.00	Inzeções e Restituições	0,00	0,00	50.000,00	52.500,00	55.125,00	57.881,25			
	Total do Projeto/Atividade	0,00	0,00	460.000,00	483.000,00	507.150,00	532.507,50			
0018 Desenvolvimento dos Serviços de Saneamento Básico										
17.512.1.057	Expansão do Sistema de Saneamento Básico									
4.4.90.51.00	Obras e Instalações	0,00	0,00	700.000,00	735.000,00	771.750,00	810.337,50			
	Total do Projeto/Atividade	0,00	0,00	700.000,00	735.000,00	771.750,00	810.337,50			
0019 Programas de Gestão Ambiental										
04.122.2.055	Manutenção das Atividades da Secretaria de Meio									
3.1.90.04.00	Contratação por Tempo Determinado	91.062,84	88.248,04	120.000,00	126.000,00	132.300,00	138.915,00			
3.1.90.11.00	Vencimentos e Vant. Fixas - Pessoal Civil	198.442,42	224.375,07	200.000,00	210.000,00	220.500,00	231.525,00			
3.1.90.13.00	Obrigações Patronais	80.209,02	65.650,62	68.000,00	71.400,00	74.970,00	78.718,50			
3.1.90.16.00	Outras Despesas Variáveis - Pessoal Civil	0,00	0,00	5.000,00	5.250,00	5.512,50	5.788,13			
3.3.90.14.00	Diárias - Civil	10.950,00	27.210,00	12.000,00	12.600,00	13.230,00	13.891,50			
3.3.90.30.00	Material de Consumo	36.911,72	8.405,26	50.000,00	52.500,00	55.125,00	57.881,25			
3.3.90.33.00	Passagens e Despesas com Locomoção	0,00	0,00	10.000,00	10.500,00	11.025,00	11.576,25			
3.3.90.36.00	Outros Serviços de Terc. - Pessoa Física	6.767,91	0,00	10.000,00	10.500,00	11.025,00	11.576,25			
3.3.90.39.00	Outros Serviços de Terc. - Pessoa Jurídica	9.691,87	24.315,42	20.000,00	21.000,00	22.050,00	23.152,50			
3.3.90.47.00	Obrigações Tributárias e Contributivas	0,00	0,00	2.000,00	2.100,00	2.205,00	2.315,25			
4.4.90.51.00	Obras e Instalações	0,00	0,00	0,00	0,00	0,00	0,00			



Fundo Municipal de Meio Ambiente
ESTADO DO PARA

LEI DE DIRETRIZES ORÇAMENTÁRIAS
METODOLOGIA E MEMÓRIA DE CÁLCULO DAS METAS ANUAIS
II.b - Demonstrativo da Despesa por Órgão, Unidade, Programa e Projeto/Atividade

Página: 2
Em Real (R\$)



CÓDIGOS	DISCRIMINAÇÃO	DESPESA REALIZADA		ORÇADA			PREVISTA	
		2014	2015	2016	2017	2018	2019	
4.4.90.52.00	Equipamentos e Material Permanente	0,00	8.170,00	10.000,00	10.500,00	11.025,00	11.576,25	
	Total do Projeto/Atividade	434.035,78	446.374,41	507.000,00	532.350,00	558.967,50	586.915,88	
0019	Programas de Gestão Ambiental							
04.125.2.057	Manutenção do Conselho Municipal de Meio							
3.3.90.30.00	Material de Consumo	0,00	0,00	5.000,00	5.250,00	5.512,50	5.768,13	
3.3.90.36.00	Outros Serviços de Terc. - Pessoa Física	0,00	0,00	5.000,00	5.250,00	5.512,50	5.768,13	
3.3.90.39.00	Outros Serviços de Terc. - Pessoa Jurídica	0,00	0,00	10.000,00	10.500,00	11.025,00	11.576,25	
3.3.90.47.00	Obrigações Tributárias e Contributivas	0,00	0,00	1.000,00	1.050,00	1.102,50	1.157,63	
4.4.90.52.00	Equipamentos e Material Permanente	0,00	0,00	4.000,00	4.200,00	4.410,00	4.630,50	
	Total do Projeto/Atividade	0,00	0,00	25.000,00	26.250,00	27.562,50	28.940,84	
0019	Programas de Gestão Ambiental							
18.542.2.058	Programa de Educação Ambiental							
3.3.90.30.00	Material de Consumo	7.963,96	0,00	0,00	0,00	0,00	0,00	
	Total do Projeto/Atividade	7.963,96	0,00	0,00	0,00	0,00	0,00	
0019	Programas de Gestão Ambiental							
18.542.2.059	Apoio a Gestão Ambiental							
3.3.90.30.00	Material de Consumo	0,00	0,00	45.000,00	47.250,00	49.612,50	52.093,13	
3.3.90.36.00	Outros Serviços de Terc. - Pessoa Física	0,00	0,00	5.000,00	5.250,00	5.512,50	5.768,13	
3.3.90.39.00	Outros Serviços de Terc. - Pessoa Jurídica	0,00	0,00	50.000,00	52.500,00	55.125,00	57.681,25	
3.3.90.47.00	Obrigações Tributárias e Contributivas	0,00	0,00	1.000,00	1.050,00	1.102,50	1.157,63	
4.4.90.51.00	Obras e Instalações	0,00	0,00	30.000,00	31.500,00	33.075,00	34.728,75	
4.4.90.52.00	Equipamentos e Material Permanente	0,00	0,00	10.000,00	10.500,00	11.025,00	11.576,25	
4.4.90.95.00	Indeizações e Restituições	0,00	0,00	30.000,00	31.500,00	33.075,00	34.728,75	
	Total do Projeto/Atividade	0,00	0,00	171.000,00	179.550,00	188.527,50	197.953,89	
	Total da Unidade	441.999,74	446.374,41	2.568.000,00	2.696.400,00	2.831.220,00	2.972.761,04	
	Total do Órgão	441.999,74	446.374,41	2.568.000,00	2.696.400,00	2.831.220,00	2.972.761,04	
	Total Geral	441.999,74	446.374,41	2.568.000,00	2.696.400,00	2.831.220,00	2.972.761,04	

[Handwritten signature]



Município do Colônia do Pará - Consolidado
ESTADO DO PARÁ
LEI DE DIRETRIZES ORÇAMENTÁRIAS
METODOLOGIA E MEMÓRIA DE CÁLCULO DAS METAS ANUAIS
III - RESULTADO PRIMÁRIO
Art. 4º, §2º, inciso II da LRF



ESPECIFICAÇÃO	2014	2015	2016	2017	2018	2019
RECEITAS CORRENTES (I)	70.760.944,59	72.405.597,29	75.890.000,00	79.684.500,00	83.668.725,00	87.852.161,36
RECEITAS CORRENTES (EXCETO INTRA)	75.145.525,50	77.060.420,91	80.676.000,00	84.709.800,00	88.945.290,00	93.392.554,62
Recargas Tributárias	4.092.856,68	1.306.146,92	1.666.000,00	1.749.300,00	1.836.765,00	1.928.603,23
Recarga de Contribuição	360.537,42	545.109,70	400.000,00	420.000,00	441.000,00	463.050,00
Recarga Patrimonial	289.232,68	404.348,32	327.000,00	343.350,00	360.517,50	378.543,39
Aplicações Financeiras (II)	0,00	0,00	0,00	0,00	0,00	0,00
Outras Receitas Patrimoniais	289.232,68	404.348,32	327.000,00	343.350,00	360.517,50	378.543,39
Recarga Agropecuária	0,00	0,00	0,00	0,00	0,00	0,00
Recarga Industrial	0,00	0,00	0,00	0,00	0,00	0,00
Recarga de Serviços	3.678,27	0,00	10.000,00	10.500,00	11.025,00	11.576,26
Transferências Correntes	70.397.975,88	74.804.815,97	78.233.000,00	82.144.650,00	86.251.382,50	90.564.476,68
Outras Receitas Correntes	1.234,57	0,00	40.000,00	42.000,00	44.100,00	46.305,02
RECEITAS CORRENTES INTRA-ORÇAMENTÁRIAS	0,00	0,00	0,00	0,00	0,00	0,00
DEDUÇÕES DAS RECEITAS CORRENTES	-4.394.590,91	-4.654.823,62	-4.786.000,00	-5.025.300,00	-5.276.565,00	-5.540.393,26
RECEITAS FISCAIS CORRENTES (III) = (I - II)	70.760.944,59	72.405.597,29	75.890.000,00	79.684.500,00	83.668.725,00	87.852.161,36
RECEITAS DE CAPITAL (IV)	4.770.124,58	1.804.229,78	9.640.000,00	10.122.000,00	10.628.100,00	11.159.505,00
Operações de Crédito (V)	0,00	0,00	0,00	0,00	0,00	0,00
Alienação de Bens (VI)	0,00	0,00	0,00	0,00	0,00	0,00
Amortizações de Empréstimos (VII)	0,00	0,00	0,00	0,00	0,00	0,00
Transferências de Capital	4.770.124,58	1.804.229,78	9.640.000,00	10.122.000,00	10.628.100,00	11.159.505,00
Outras Receitas de Capital	0,00	0,00	0,00	0,00	0,00	0,00
Recargas Fiscais de Capital (VIII) = (IV - V - VI - VII)	4.770.124,58	1.804.229,78	9.640.000,00	10.122.000,00	10.628.100,00	11.159.505,00
RECEITAS NÃO-FINANÇEIRAS (OU RECEITAS FISCAIS LÍQUIDAS) (IX) = (III + VIII)	75.531.069,17	74.209.827,07	85.530.000,00	89.806.500,00	94.296.825,00	99.011.666,36
RECEITA TOTAL	75.531.069,17	74.209.827,07	85.530.000,00	89.806.500,00	94.296.825,00	99.011.666,36
DESPESAS CORRENTES (X)	34.726.481,94	42.423.977,35	39.314.000,00	41.200.350,00	43.181.017,50	45.260.719,02
Pessoal e Encargos Sociais	19.400.348,40	20.890.286,18	18.144.000,00	18.986.300,00	19.870.715,00	20.799.350,90
Juros e Encargos da Dívida (XI)	0,00	0,00	85.000,00	89.250,00	93.712,50	98.398,13
Outras Despesas Correntes	15.326.133,54	21.533.691,17	21.085.000,00	22.124.800,00	23.216.590,00	24.362.969,99
DESPESAS FISCAIS CORRENTES (XII) = (X - XI)	34.726.481,94	42.423.977,35	39.229.000,00	41.111.100,00	43.087.305,00	45.162.320,89
DESPESAS DE CAPITAL (XIII)	5.612.514,49	6.030.684,50	14.749.000,00	15.484.200,00	16.256.160,00	17.066.718,12
Investimentos	5.474.202,14	6.030.684,50	14.519.000,00	15.242.700,00	16.002.585,00	16.800.464,37
Inversões Financeiras	0,00	0,00	0,00	0,00	0,00	0,00
Transferência de Capital	0,00	0,00	0,00	0,00	0,00	0,00
Amortização da Dívida (XIV)	138.412,35	0,00	230.000,00	241.500,00	253.575,00	266.253,75
DESPESAS FISCAIS DE CAPITAL (XV) = (XIII - XIV)	5.474.202,14	6.030.684,50	14.519.000,00	15.242.700,00	16.002.585,00	16.800.464,37
RESERVA DE CONTINGÊNCIA (XVI)	0,00	0,00	852.000,00	894.600,00	939.330,00	986.296,50
RESERVA ORÇAMENTÁRIA (XVI-a)	0,00	0,00	0,00	0,00	0,00	0,00
DESPESAS NÃO-FINANÇEIRAS (OU DESPESAS FISCAIS LÍQUIDAS) (XVII) = (XII + XV + XVI)	40.200.684,08	48.454.661,85	54.600.000,00	57.248.400,00	60.029.220,00	62.949.081,76
DESPA TOTAL	40.338.096,43	48.454.661,85	54.915.000,00	57.579.150,00	60.376.507,50	63.313.733,64
Resultado Primário (IX - XVII)	35.330.385,09	25.755.165,22	30.930.000,00	32.558.100,00	34.267.605,00	36.062.584,60


[Handwritten signature]

[Handwritten signature]



Município de Golanésia do Pará - Consolidado

ESTADO DO PARÁ
LEI DE DIRETRIZES ORÇAMENTÁRIAS
METODOLOGIA E MEMÓRIA DE CÁLCULO DAS METAS ANUAIS
IV - RESULTADO NOMINAL
Art. 4º, §2º, inciso II da LRF



ESPECIFICAÇÃO	2014 (b)	2015 (c)	2016 (d)	2017 (e)	2018 (f)	2019 (g)
DÍVIDA CONSOLIDADA (I)	34.812.036,11	31.652.045,21	29.000.000,00	28.000.000,00	26.000.000,00	24.000.000,00
DEDUÇÕES (II)	1.110.472,14	-238.879,49	1.300.000,00	1.300.000,00	1.300.000,00	1.300.000,00
Ativo Disponível	2.013.607,74	4.138.651,91	2.000.000,00	2.000.000,00	2.000.000,00	2.000.000,00
Haveres Financeiros	73.633,76	3.242.481,74	300.000,00	300.000,00	300.000,00	300.000,00
(-) Restos a Pagar Processados	976.769,36	7.620.013,14	1.000.000,00	1.000.000,00	1.000.000,00	1.000.000,00
DÍVIDA CONSOLIDADA LÍQUIDA (III) = (I - II)	33.701.563,97	31.890.924,70	27.700.000,00	26.700.000,00	24.700.000,00	22.700.000,00
RECEITA DE PRIVATIZAÇÕES (IV)	0,00	0,00	0,00	0,00	0,00	0,00
PASSIVOS RECONHECIDOS (V)	0,00	0,00	0,00	0,00	0,00	0,00
DÍVIDA FISCAL LÍQUIDA (III + IV - V)	33.701.563,97	31.890.924,70	27.700.000,00	26.700.000,00	24.700.000,00	22.700.000,00
Resultado Nominal	(b - a*)	(c - b)	(d - c)	(e - d)	(f - e)	(g - f)
	55.556.756,37	-1.810.639,27	-4.190.924,70	-1.000.000,00	-2.000.000,00	-2.000.000,00*

Notas:

- O cálculo da Metas Anuais relativas ao resultado Nominal foi efetuado em conformidade com a metodologia estabelecida pelo Governo Federal, normatizada pela STN - Secretaria do Tesouro Nacional.


* Refere-se ao valor previsto da Dívida Consolidada Líquida do exercício de 2013 (R\$-21.855.192,40)

Golanésia do Pará-PA, 29 de Abril de 2016

ANTÔNIO PÊGO
Prefeito Municipal


SUETÔNIO DE ANDRADE
Contador CRC-PA nº 5369

MANOEL LOPES DO VALE
Secretário de Fazenda



Município de Goiás de Goiás - Consolidado

ESTADO DO PARÁ
LEI DE DIRETRIZES ORÇAMENTÁRIAS
METODOLOGIA E MEMÓRIA DE CÁLCULO DAS METAS ANUAIS
V - MONTANTE DA DÍVIDA PÚBLICA
Art. 4º, §2º, inciso II da LRF



ESPECIFICAÇÃO	2013	2014	2015	2016	2017	2018	2019
DÍVIDA CONSOLIDADA (I)	36.424.623,02	34.812.036,11	31.652.045,21	29.000.000,00	28.000.000,00	26.000.000,00	24.000.000,00
Dívida Mobiliária	0,00	0,00	0,00	0,00	0,00	0,00	0,00
Outras Dívidas	36.424.623,02	34.812.036,11	31.652.045,21	29.000.000,00	28.000.000,00	26.000.000,00	24.000.000,00
DEDUÇÕES (II)	58.279.815,42	1.110.472,14	-238.879,49	1.300.000,00	1.300.000,00	1.300.000,00	1.300.000,00
Ativo Disponível	3.157.772,76	2.013.607,74	4.138.651,91	2.000.000,00	2.000.000,00	2.000.000,00	2.000.000,00
Haveres Financeiros	57.970.699,29	73.633,76	3.242.481,74	300.000,00	300.000,00	300.000,00	300.000,00
(-) Restos a Pagar	2.848.656,63	976.769,36	7.620.013,14	1.000.000,00	1.000.000,00	1.000.000,00	1.000.000,00
Dívida Consolidada Líquida	-21.855.192,40	33.701.563,97	31.890.924,70	27.700.000,00	26.700.000,00	24.700.000,00	22.700.000,00

Goiás de Goiás-PA, 29 de Abril de 2016

ANTÔNIO PÊGO
Prefeito Municipal

SUETÔNIO DE ANDRADE
Contador CRC-PA nº 5369

MANOEL LOPES DO VALE
Secretário de Fazenda



Prefeitura Municipal de Goiânia do Pará
 ESTADO DO PARÁ
 LEI DE DIRETRIZES ORÇAMENTÁRIAS
 ANEXO DE RISCOS FISCAIS
 DEMONSTRATIVO DE RISCOS FISCAIS E PROVIDÊNCIAS
 2017



AMF (LRF, art. 4º, §3º)

	PASSIVOS CONTINGENTES		PROVIDÊNCIAS	
	Identificação dos Riscos	2017	Providência	2017
6	Outros Passivos Contingentes	920.000,00		920.000,00
	Outros Tipos de Passivos Contingentes	920.000,00	Cred. Adic. por:	920.000,00
	SUBTOTAL	920.000,00	SUBTOTAL	920.000,00
	TOTAL	920.000,00	TOTAL	920.000,00

Goiânia do Pará-PA, 29 de Abril de 2016

ANTÔNIO FÊGO
 Prefeito Municipal

SUETÔNIO DE ANDRADE
 Contador/CRC-PA nº 5369

MANOEL LOPES DO VALE
 Secretário de Fazenda



Município de Goiás do Pará - Consolidado

ESTADO DO PARÁ
LEI DE DIRETRIZES ORÇAMENTÁRIAS
ANEXO DE METAS FISCAIS
Demonstrativo I - Metas Anuais
2017



AMF - Tabela 1 (LRF, art. 4º, §1º)

ESPECIFICAÇÃO	2017			2018			2019		
	Valor Corrente (a)	Valor Constante	% PIB (a/PIB) x 100	Valor Corrente (b)	Valor Constante	% PIB (b/PIB) x 100	Valor Corrente (c)	Valor Constante	% PIB (c/PIB) x 100
Receita Total	89.806.500,00	85.253.939,62	0,079	94.296.825,00	85.221.471,22	0,081	99.011.866,36	85.335.250,33	0,084
Receitas Primárias (I)	89.806.500,00	85.253.939,62	0,079	94.296.825,00	85.221.471,22	0,081	99.011.866,36	85.335.250,33	0,084
Despesa Total	57.579.150,00	54.660.290,49	0,050	60.376.507,50	54.565.726,86	0,052	63.313.733,64	54.568.249,46	0,054
Despesas Primárias (II)	57.248.400,00	54.346.307,20	0,050	60.029.220,00	54.251.863,14	0,052	62.949.081,76	54.253.966,70	0,053
Resultado Primário (III)=(I-II)	32.558.100,00	30.907.632,43	0,029	34.267.605,00	30.969.608,08	0,030	36.062.584,60	31.081.283,63	0,031
Resultado Nominal	-1.000.000,00	-949.367,01	-0,001	-2.000.000,00	-1.807.515,18	-0,002	-2.000.000,00	-1.723.741,32	-0,002
Dívida Pública Consolidada	28.000.000,00	26.680.586,16	0,025	26.000.000,00	23.497.697,32	0,022	24.000.000,00	20.684.895,86	0,020
Dívida Consolidada Líquida	26.700.000,00	25.346.497,06	0,023	24.700.000,00	22.322.812,45	0,021	22.700.000,00	19.564.484,00	0,019
Receitas Primárias advindas de PPP (IV)	0,00	0,00	0,00	0,00	0,00	0,00	0,00	0,00	0,00
Despesas Primárias geradas por PPP (V)	0,00	0,00	0,00	0,00	0,00	0,00	0,00	0,00	0,00
Impacto do saldo das PPP (VI) = (IV - V)	0,00	0,00	0,00	0,00	0,00	0,00	0,00	0,00	0,00

Nota:

- O cálculo das metas acima descritas foi realizado considerando-se o seguinte cenário macroeconômico:

VARIÁVEIS	2017	2018	2019
PIB real (crescimento % anual)	0,76	1,66	2,00
Taxa real de juro implícito sobre a dívida líquida do Governo (média % anual)	14,20	14,20	14,20
Câmbio (R\$/US\$ - Final do Ano)	4,20	4,20	4,25
Inflação média (% anual) projetada com base em índices oficiais de inflação	5,34	5,04	4,86
Projeção do PIB do Estado - R\$ milhares	114.197.000.000,00	116.093.000.000,00	118.415.000.000,00

Metodologia de Cálculo dos Valores Constantes:

	2017	2018	2019
Valor Corrente / 1,0534	Valor Corrente / 1,1065	Valor Corrente / 1,1603	

Goiás do Pará-PA, 29 de Abril de 2016

ANTÔNIO PÊGO
Prefeito Municipal

SUETÔNIO DE ANDRADE
Cidador CRC-PA nº 5369

MANOEL LOPES DO VALE
Secretário de Fazenda



Município de Goianésia do Pará - Consolidado

ESTADO DO PARÁ

LEI DE DIRETRIZES ORÇAMENTÁRIAS

ANEXO DE METAS FISCAIS

Demonstrativo II - Avaliação do Cumprimento das Metas Fiscais do Exercício Anterior 2017



AMF - Tabela 2 (LRF, art. 4º, §2º, inciso I)

(R\$)

ESPECIFICAÇÃO	I - Metas Previstas 2015 (a)	% PIB	II - Metas Realizadas 2015 (b)	% PIB	Variação (II - I)	
					Valor (c) = (b - a)	% (c/a) x 100
Receita Total	72.315.382,00	0,062	74.209.827,07	0,064	1.894.445,07	2,61
Receitas Primárias (I)	69.865.382,00	0,060	74.209.827,07	0,064	4.344.445,07	6,21
Despesa Total	32.433.892,00	0,028	48.454.661,85	0,042	16.020.769,85	49,39
Despesas Primárias (II)	32.128.892,00	0,028	48.454.661,85	0,042	16.325.769,85	50,81
Resultado Primário (III)=(I - II)	37.736.490,00	0,032	25.755.165,22	0,022	-11.981.324,78	-31,74
Resultado Nominal	40.528.675,00	0,035	930.992,49	0,001	-39.597.682,51	-97,70
Dívida Pública Consolidada	32.000.000,00	0,027	31.652.045,21	0,027	-347.954,79	-1,08
Dívida Consolidada Líquida	16.232.675,00	0,014	34.632.556,46	0,030	18.399.881,46	113,35

Nota:

PIB Estadual Previsto e Realizado para 2015

ESPECIFICAÇÃO	VALOR
Previsão do PIB Estadual para 2015	116.649.000.000,00
Valor efetivo(realizado) do PIB Estadual para 2015	116.649.000.000,00

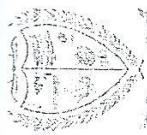


Goianésia do Pará-PA, 29 de Abril de 2016

ANTÔNIO PÊGO
Prefeito Municipal

SUETÔNIO DE ANDRADE
Contador CRC-PA nº 5369

MANOEL LOPES DO VALE
Secretário de Fazenda



Município de Goianésia do Pará - Consolidado

ESTADO DO PARÁ
LEI DE DIRETRIZES ORÇAMENTÁRIAS
ANEXO DE METAS FISCAIS
Demonstrativo III - Metas Fiscais Atuais Comparadas com as Fixadas nos Três Exercícios Anteriores
2017



AMF - Tabela 3 (LRF, art. 4º, §2º, inciso II)

ESPECIFICAÇÃO	VALORES A PREÇOS CORRENTES										
	2014	2015	%	2016	%	2017	%	2018	%	2019	%
Receita Total	75.531.069,17	74.209.827,07	-1,8	85.530.000,00	15,3	89.906.500,00	5,0	94.296.825,00	5,0	99.011.000,30	5,0
Receitas Primárias (I)	75.531.069,17	74.209.827,07	-1,8	85.530.000,00	15,3	89.906.500,00	5,0	94.296.825,00	5,0	99.011.000,30	5,0
Despesa Total	40.339.096,43	48.454.661,85	20,1	54.915.000,00	13,3	57.579.150,00	4,8	60.376.507,50	4,9	63.313.733,04	4,9
Despesas Primárias (II)	40.200.684,08	48.454.661,85	20,5	54.600.000,00	12,7	57.248.400,00	4,8	60.029.220,00	4,9	62.949.081,76	4,9
Resultado Primário (III)=(I - II)	35.330.385,09	25.755.165,22	-27,1	30.930.000,00	20,1	32.558.100,00	5,3	34.267.605,00	5,3	36.062.524,60	5,2
Resultado Nominal	55.596.766,37	930.992,49	-99,3	-6.932.556,48	-844,6	-1.000.000,00	-85,6	-2.000.000,00	100,0	-2.000.000,00	0,0
Dívida Pública Consolidada	34.812.036,11	31.652.045,21	-9,1	29.000.000,00	-8,4	28.000.000,00	-3,5	26.000.000,00	-7,1	24.000.000,00	-7,7
Dívida Consolidada Líquida	33.701.563,97	34.632.556,46	2,8	27.700.000,00	-20,0	26.700.000,00	-3,6	24.700.000,00	-7,5	22.700.000,00	-8,1

ESPECIFICAÇÃO	VALORES A PREÇOS CONSTANTES										
	2014	2015	%	2016	%	2017	%	2018	%	2019	%
Receita Total	89.373.534,92	79.315.463,17	-11,3	85.530.000,00	7,8	85.253.939,62	-0,3	85.221.471,22	0,0	85.335.250,33	0,1
Receitas Primárias (I)	89.373.534,92	79.315.463,17	-11,3	85.530.000,00	7,8	85.253.939,62	-0,3	85.221.471,22	0,0	85.335.250,33	0,1
Despesa Total	47.731.982,12	51.788.342,59	8,5	54.915.000,00	6,0	54.660.290,49	-0,5	54.565.726,86	-0,2	54.568.249,46	0,0
Despesas Primárias (II)	47.568.203,15	51.788.342,59	8,9	54.600.000,00	5,4	54.346.307,20	-0,5	54.251.663,14	-0,2	54.253.966,70	0,0
Resultado Primário (III)=(I - II)	41.805.331,77	27.527.120,59	-34,1	30.930.000,00	12,4	30.907.632,43	-0,1	30.969.608,08	0,2	31.081.283,63	0,4
Resultado Nominal	65.738.589,77	995.044,77	-98,5	-6.932.556,48	-796,7	-949.307,01	-86,3	-1.807.515,18	90,4	-1.723.741,32	-4,6
Dívida Pública Consolidada	41.191.985,75	33.829.705,92	-17,9	29.000.000,00	-14,3	26.580.596,16	-8,3	23.497.697,32	-11,5	20.684.895,86	-12,0
Dívida Consolidada Líquida	39.877.999,05	37.016.276,34	-7,2	27.700.000,00	-25,2	25.348.497,06	-8,5	22.322.812,45	-11,9	19.564.464,00	-12,4

Nota:

Metodologia de Cálculo dos Valores Constantes

	ÍNDICES DE INFLAÇÃO			
	2014	2015	2017*	2019*
6,41	10,71	6,88	5,34	4,86
VALORES DE REFERÊNCIA				
Valor Corrente x 1,1633	Valor Corrente x 1,0000	Valor Corrente / 1,0534	Valor Corrente / 1,1065	Valor Corrente / 1,1603

* Inflação Média (% anual) projetada com base no Índice Nacional de Preços ao Consumidor Amplo - IPCA, divulgado pelo IBGE

Goianésia do Pará-PA, 29 de Abril de 2016

ANTÔNIO PÊGO
Prefeito Municipal

SUETÔNIO DE ANDRADE
Contador CRC-PA nº 5569

MANOEL LOPES DO VALE
Secretário de Fazenda



Município de Goianésia do Pará - Consolidado
ESTADO DO PARÁ
LEI DE DIRETRIZES ORÇAMENTÁRIAS
ANEXO DE METAS FISCAIS
Demonstrativo IV - Evolução do Patrimônio Líquido
2017



AMF - Tabela 4 (LRF, art. 4º, §2º, inciso III)

PATRIMÔNIO LÍQUIDO	2015		2014		2013	
		%		%		%
Patrimônio/Capital	0,00	0,00	0,00	0,00	0,00	0,00
Reservas	0,00	0,00	0,00	0,00	0,00	0,00
Resultado Acumulado	23.836.733,28	100,00	9.177.747,95	100,00	23.422.727,69	100,00
TOTAL	23.836.733,28	100,00	9.177.747,95	100,00	23.422.727,69	100,00


REGIME PREVIDENCIÁRIO

PATRIMÔNIO LÍQUIDO	2015		2014		2013	
		%		%		%
Patrimônio/Capital	0,00	0,00	0,00	0,00	0,00	0,00
Reservas	0,00	0,00	0,00	0,00	0,00	0,00
Resultado Acumulado	0,00	0,00	0,00	0,00	0,00	0,00
TOTAL	0,00	0,00	0,00	0,00	0,00	0,00

Goianésia do Pará-PA, 29 de Abril de 2016


ANTÔNIO PÊGO
Prefeito Municipal


SUETÔNIO DE ANDRADE
Contador CRC-PA nº 5369


MANOEL LOPES DO VALE
Secretário de Fazenda





Município de Goianésia do Pará - Consolidado
 ESTADO DO PARÁ
 LEI DE DIRETRIZES ORÇAMENTÁRIAS
 ANEXO DE MÉTAS FISCAIS
 Demonstrativo V - Origem e Aplicação dos Recursos Obtidos com a Alienação de Ativos



AMF - Tabela 5 (LRF, art. 4º, §2º, inciso III)

RECEITAS REALIZADAS	2015 (a)	2014 (b)	2013 (c)
RECEITA DE CAPITAL			
Receita de Alienação de Ativos			
Alienação de Bens Móveis	0,00	0,00	0,00
Alienação de Bens Imóveis	0,00	0,00	0,00
TOTAL	0,00	0,00	0,00

DESPESAS REALIZADAS	2015 (d)	2014 (e)	2013 (f)
APLICAÇÃO DOS RECURSOS DA ALIENAÇÃO DE ATIVOS			
DESPESAS DE CAPITAL			
Investimentos	0,00	0,00	0,00
Inversões Financeiras	0,00	0,00	0,00
Amortização da Dívida	0,00	0,00	0,00
DESPESAS CORRENTES DOS REGIMES PREVIDENCIÁRIOS			
Regime Geral de Previdência Social	0,00	0,00	0,00
Regimes Próprios dos Servidores Públicos	0,00	0,00	0,00
TOTAL	0,00	0,00	0,00

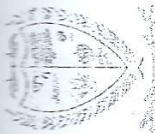
SALDO FINANCEIRO DO EXERCÍCIO (III) = (I - II)	(g) = ((Ia - II d) + III h)	(h) = ((Ib - II e) + III i)	(i) = (Ic - II f)
	0,00	0,00	0,00

Goianésia do Pará-PA, 29 de Abril de 2016

ANTONIO PÊGO
 Prefeito Municipal

SUETÔNIO DE ANDRADE
 Contador CRC-PA nº 5369

MANOEL LOPES DO VALE
 Secretário de Fazenda



Prefeitura Municipal de Goiás de Goiás do Pará
ESTADO DO PARÁ
LEI DE DIRETRIZES ORÇAMENTÁRIAS
ANEXO DE METAS FISCAIS
Demonstrativo VII - Estimativa e Compensação da Renúncia de Receita
2017

AMF - Tabela 2 (LRF, art. 4º, §2º, inciso V)

Tributo	Modalidade	SETOR / PROGRAMA / BENEFICIÁRIO	RENÚNCIA DE RECEITA PREVISTA		COMPENSAÇÃO
			2017	2018	
			0,00	0,00	0,00
TOTAL			0,00	0,00	0,00

Goiás de Goiás do Pará, 29 de Abril de 2016


ANTÔNIO PÊGO
Prefeito Municipal


SUETÔNIO DE ANDRADE
Contador CRC-PA nº 5369


MANOEL SOARES DO VALE
Secretário de Fazenda





Município de Goianésia do Pará - Consolidado
ESTADO DO PARÁ
LEI DE DIRETRIZES ORÇAMENTÁRIAS
ANEXO DE METAS FISCAIS
Demonstrativo VIII - Margem de Expansão das Despesas Obrigatórias de
Caráter Continuado
2017



AMF - Tabela 9 (LRF, art. 4º, §2º, inciso V)

(R\$)

EVENTOS	2017
	0,00

Goianésia do Pará-PA, 29 de Abril de 2016


ANTÔNIO PÊGO
Prefeito Municipal


SUETÔNIO DE ANDRADE
Contador CRC-PA nº 5369


MANOEL LOPES DO VALE
Secretário de Fazenda



