



DESPACHO

SECRETARIA MUNICIPAL DE PLANEJAMENTO E ADMINISTRAÇÃO

Ilmo. Sr. Paulo Silva Carvalho

Secretário Municipal de Planejamento e Administração

ASSUNTO: COTAÇÃO DE PREÇOS

A pesquisa de preços é o procedimento que antecede as contratações públicas e corresponde a sondagem dos preços praticados no mercado para indicar a extensão dos recursos financeiros a serem assumidos pela administração pública considerando os princípios da lei. Sua função é assegurar que o poder público no ato da contratação esteja munido de boa conduta do processo para que o preço contratado seja compatível e justo com o praticado no mercado.

Considerando o que se trata na lei nº 8.666, de 21 de junho de 1993, esta cotação se baseia no art. 5º, incisos I, II e IV da IN 73 de 05 de agosto de 2020, que dispõe o que segue respectivamente:

I - Paineis de Preços, disponível no endereço eletrônico gov.br/paineldeprescos, desde que as cotações refiram-se a aquisições ou contratações firmadas no período de até 1 (um) ano anterior à data de divulgação do instrumento convocatório;

II - aquisições e contratações similares de outros entes públicos, firmadas no período de até 01 (um) ano anterior à data de divulgação do instrumento convocatório;

III - dados de pesquisa publicada em mídia especializada, de sítios eletrônicos especializados ou de domínio amplo, desde que atualizados no momento da pesquisa e compreendidos no intervalo de até 6 (seis) meses de antecedência da data de divulgação do instrumento convocatório, contendo a data e hora de acesso; ou

IV - pesquisa direta com fornecedores, mediante solicitação formal de cotação, desde que os orçamentos considerados estejam compreendidos no intervalo de até 6 (seis) meses de antecedência da data de divulgação do instrumento convocatório.

No referido, consta a pesquisa realizada junto às contratações similares de outros entes públicos, cumprindo-se o que diz no art. 6º da IN 73 de 05 de agosto de 2020 que dispõe o que segue:





Serão utilizados, como métodos para obtenção do preço estimado, a média, a mediana ou o menor dos valores obtidos na pesquisa de preços, desde que o cálculo incida sobre um conjunto de **três ou mais preços**, oriundos de um ou mais dos parâmetros de que trata o art. 5º, desconsiderados os valores inexecutáveis, inconsistentes e os excessivamente elevados.

Como pede a mesma IN em seu Art. 6º, devem ser desconsiderados preços NÃO compatíveis com o mercado, que devem ser julgados com detalhamentos de cálculos apresentados pelo responsável. Segue o que manifesta a IN:

§ 2º Para desconsideração dos valores inexecutáveis, inconsistentes e os excessivamente elevados, deverão ser adotados critérios fundamentados e descritos no processo administrativo.

Como parâmetro foi utilizada a variação de 30% dos valores (assumidos na cotação), o que possibilitou julgamento das fontes obtidas, levando em consideração a variação em relação à **média aferida**. Sendo assim foi possível identificar valores acima dos praticados no mercado o que fere o princípio da economicidade sendo que, na presente cotação consta valores pesquisados com empresas que circunvizinham a região, identificando assim várias possibilidades de preços e suas variações. Visto isso, foram desconsiderados os preços exacerbados sendo possível o julgamento dos valores conforme a planilha que consta em anexo:

Ex: Excessivamente elevado

1. Valor = R\$ 18,70
2. Valor = R\$ 9,30
3. Valor = R\$ 8,00

O cálculo se inicia aferindo a variação em relação ao valor médio.

- Valor Médio: $R\$ 12,00 + 30\% = R\$ 15,60$ (Valor máximo a ser aceito).

-Valor 1 é **excessivamente** elevado.

*Se o valor exceder o limite será considerado excessivamente elevado.





Segue abaixo as empresas que sofreram julgamento dos valores.

EMPRESAS:

ACREDILAR MATERIAIS DE CONSTRUÇÕES EIRELI; AGROMAQUINAS COM VAREJISTA DE PECAS EIRELI; J.T DOS SANTOS FILHO EIRELI; C.S MATERIAIS DE CONTRUCOES EIRELI.

Encaminho a devida pesquisa preços que dispõe sobre a demanda da Prefeitura de Municipal de Goianésia do Pará, com vistas à deflagração de procedimento para a **REGISTRO DE PREÇOS PARA A QUISIÇÃO DE MATERIAIS DE CONSTRUÇÕES, MATERIAIS ELÉTRICOS, FERRAMENTAS E PEÇAS DE ROÇADEIRAS E MOTOSSERRAS, PARA ATENDER AS NECESSIDADES DAS SECRETARIAS E FUNDOS MUNICIPAIS DA PREFEITURA DE GOIANÉSIA DO PARÁ - PA.**

Segue em anexo os relatórios gerados em pesquisa juntamente com o mapa de preços e os devidos julgamentos. É válido destacar que para aferição são utilizadas várias ferramentas como Word, Excel, Painéis de pesquisa, equipamentos eletrônicos entre outros e todos são passíveis de erros ou incoerências de forma direta ou indireta seja por digitação incorreta, falha na ferramenta usada dentre outras situações, nos colocamos a disposição para eventuais correções ou esclarecimentos.

Goianésia do Pará - PA, 07 de março de 2023.


Juan Carlos Sousa Santos
Responsável





ANEXO I

ACREDITAR MATERIAIS DE CONSTRUÇÕES EIRELI

ABRAÇADEIRA TIPO D PARA ELETRODUTO DE 1 1/2":	R\$ 4,80	INCOMPATIVEL
ABRAÇADEIRA TIPO D PARA ELETRODUTO DE 1 1/4":	R\$ 5,78	INCOMPATIVEL
ADAPTADOR 1.1/2 X 1.1/4 ROSCA EXTERNA AZUL:	R\$ 7,20	INCOMPATIVEL
ADAPTADOR CURTO SOLDÁVEL 60 X 2";	R\$ 13,20	INCOMPATIVEL
ADAPTADOR INTERNO 1.1/4:	R\$ 7,20	INCOMPATIVEL
ASSENTO SANITÁRIO SIMPLES:	R\$ 55,20	INCOMPATIVEL
CAP SOLDÁVEL 40MM:	R\$ 6,00	INCOMPATIVEL
CAP SOLDÁVEL 50MM:	R\$ 11,40	INCOMPATIVEL
CAP SOLDÁVEL 60MM:	R\$ 14,40	INCOMPATIVEL
CERAMICA 45X45 BRANCA PEI5:	R\$ 4.308,00	INCOMPATIVEL
CURVA 90º SOLDÁVEL 32MM;	R\$ 10,44	INCOMPATIVEL
CURVA 90º SOLDÁVEL 40MM;	R\$ 18,00	INCOMPATIVEL
CURVA 90º SOLDÁVEL 50MM;	R\$ 19,20	INCOMPATIVEL
DIJUNTOR 2P-15A 50A - PADRÃO DIN:	R\$ 46,20	INCOMPATIVEL
DIJUNTOR 3P-60A 100A- PADRÃO DIN:	R\$ 210,00	INCOMPATIVEL
DISJUNTOR TRIPOLAR DE 16 AMPERES;	R\$ 85,67	INCOMPATIVEL
DOBRADIÇA 2", ACABAMENTO ZINCADO, COM PARAFUSO:	R\$ 68,40	INCOMPATIVEL
JOELHO 45º PVC MARROM SOLDÁVEL DN 40MM;	R\$ 9,60	INCOMPATIVEL
JOELHO 90º ESGOTO DN 150MM;	R\$ 62,40	INCOMPATIVEL
JOELHO 90º PVC MARROM SOLDÁVEL DN 60MM;	R\$ 22,80	INCOMPATIVEL
QUADRO DISTRIBUIÇÃO 12 DISJUNTORES;	R\$ 105,60	INCOMPATIVEL
QUADRO DISTRIBUIÇÃO 24 DISJUNTORES;	R\$ 158,40	INCOMPATIVEL
REGUA DE ALUMINIO P/ PEDREIRO 2 M;	R\$ 87,60	INCOMPATIVEL
SELADOR ACRILICO 16L:	R\$ 190,80	INCOMPATIVEL
SELADOR ACRÍLICO 3,6 L;	R\$ 62,28	INCOMPATIVEL
TÊ PVC MARROM SOLDÁVEL DN 32MM;	R\$ 5,40	INCOMPATIVEL
TÊ PVC MARROM SOLDÁVEL DN 50MM;	R\$ 14,40	INCOMPATIVEL
TÊ PVC MARROM SOLDÁVEL DN 60MM;	R\$ 40,44	INCOMPATIVEL
TUBO SOLDÁVEL 6MTS 50MM:	R\$ 156,00	INCOMPATIVEL





ANEXO II

AGROMAQUINAS COM VAREJISTA DE PECAS EIRELI

ABRAÇADEIRA NYLON 10 X 400 MM PC COM 100UND.:	R\$	230,00	INCOMPATIVEL
ABRAÇADEIRA NYLON 4,8 X 380 MM PC COM 100UND.:	R\$	120,00	INCOMPATIVEL
ADAPTADOR CURTO SOLDAVEL 20X1/2';	R\$	4,00	INCOMPATIVEL
ADAPTADOR CURTO SOLDAVEL 25X 3/4';	R\$	4,00	INCOMPATIVEL
ADAPTADOR ESCAMA X ROSCA 1 X 1:	R\$	19,50	INCOMPATIVEL
ADAPTADOR ESCAMA X ROSCA 1.1/2 X 1.1/2:	R\$	26,00	INCOMPATIVEL
ADAPTADOR ESCAMA X ROSCA 1.1/4 X 1.1/4:	R\$	25,00	INCOMPATIVEL
ADAPTADOR ESCAMA X ROSCA 2 X 2:	R\$	32,00	INCOMPATIVEL
ADAPTADOR ESCAMA X ROSCA 2.1/2 X 2.1/2:	R\$	55,00	INCOMPATIVEL
ADAPTADOR ESCAMA X ROSCA RED 1.1/2 X 1.1/4:	R\$	29,00	INCOMPATIVEL
ADAPTADOR ESCAMA X ROSCA RED 2 X 1.1/2:	R\$	45,00	INCOMPATIVEL
ADAPTADOR ESCAMA X ROSCA RED 2 X 1:	R\$	24,00	INCOMPATIVEL
ADAPTADOR ESCAMA X ROSCA RED INV 1 X 1.1/2:	R\$	26,00	INCOMPATIVEL
ADAPTADOR ESCAMA X ROSCA RED INV 1 X 1.1/4:	R\$	25,00	INCOMPATIVEL
ADAPTADOR ESCAMA X ROSCA RED INV 1.1/2 X 2:	R\$	33,00	INCOMPATIVEL
ADAPTADOR ESCAMA X ROSCA RED INV 1.1/4 X 2:	R\$	32,00	INCOMPATIVEL
ADAPTADOR ESCAMAX ROSCA RED INV 1.1/4 X 1.1/2:	R\$	28,00	INCOMPATIVEL
ADAPTADOR PARA SAÍDA DE VASO SANITÁRIO DN100:	R\$	28,90	INCOMPATIVEL
ADAPTADOR SOLDADO CURTO COM BOLSA 20MM-1/2";	R\$	12,50	INCOMPATIVEL
ADESIVO DE CONTATO 30G:	R\$	32,00	INCOMPATIVEL
ALAVANCA DE AÇO REGULAGEM DE ADMISSÃO MS 066/660/650:	R\$	215,00	INCOMPATIVEL
ARRUELA DE AÇO 12,1X20X0,4 MS 066/650/660:	R\$	5,50	INCOMPATIVEL
ARRUELA DE COBERTURA 13,5X52X1,5 MS 066/650/660:	R\$	7,80	INCOMPATIVEL
ARRUELA DE PRESSÃO 15X60X3 FS 220/290:	R\$	16,50	INCOMPATIVEL
BARRA CHATA 1/2" X 1/8";	R\$	100,00	INCOMPATIVEL
BICO PARA TORNEIRA PLÁSTICA PARA JARDIM:	R\$	7,00	INCOMPATIVEL
BOLSA DE LIGAÇÃO;	R\$	150,00	INCOMPATIVEL
BOTINA ELAST. RASPA N42:	R\$	92,00	INCOMPATIVEL
BROCA (P/ CONCRETO) P/ PARAFUSO 6MM:	R\$	12,00	INCOMPATIVEL
BROCA (P/ MADEIRA) P/ PARAFUSO 6MM:	R\$	22,00	INCOMPATIVEL
BROCA AÇO RÁPIDO, 2 MM, FABRICAÇÃO NACIONAL:	R\$	5,40	INCOMPATIVEL
BROCA AÇO RÁPIDO, 3 MM, FABRICAÇÃO NACIONAL:	R\$	9,50	INCOMPATIVEL
BROCA AÇO RÁPIDO, 5 MM, FABRICAÇÃO NACIONAL:	R\$	13,00	INCOMPATIVEL
BROCA AÇO RÁPIDO, 7 MM, FABRICAÇÃO NACIONAL:	R\$	20,00	INCOMPATIVEL
BROCA DE AÇO 10MM;	R\$	42,00	INCOMPATIVEL
BROCA DE AÇO 11MM;	R\$	62,00	INCOMPATIVEL
BROCA DE AÇO 12MM;	R\$	65,00	INCOMPATIVEL
BROCA DE AÇO 16MM;	R\$	70,00	INCOMPATIVEL






BROCA DE AÇO 18MM;	R\$ 50,00	INCOMPATIVEL
BROCA DE AÇO 2MM/CONCRETO;	R\$ 90,00	INCOMPATIVEL
BROCA DE AÇO 3MM/CONCRETO;	R\$ 100,00	INCOMPATIVEL
BROCA DE AÇO 4MM/COCRETO;	R\$ 70,00	INCOMPATIVEL
BROCA DE AÇO 6MM;	R\$ 15,80	INCOMPATIVEL
BROCA DE AÇO 8MM;	R\$ 22,00	INCOMPATIVEL
BROCA DE AÇO 9MM;	R\$ 30,00	INCOMPATIVEL
CABO DE AÇO 7/8";	R\$ 115,00	INCOMPATIVEL
CABO DE COBRE ISOLANTE ANT. CHAMA 2,5MM:	R\$ 5,00	INCOMPATIVEL
CABO DO ACELERADOR FS 220/290:	R\$ 145,00	INCOMPATIVEL
CABO QUDRIPLEX 10MM;	R\$ 22,00	INCOMPATIVEL
CABO TRIPLEX 10MM;	R\$ 40,00	INCOMPATIVEL
CABO TRIPLEX 4,MM;	R\$ 15,80	INCOMPATIVEL
CABO TRIPLEX 6,MM;	R\$ 19,00	INCOMPATIVEL
CADEADO E-60MM:	R\$ 135,00	INCOMPATIVEL
CAIXA ARSTOP P/ DIJUNTOR BIPOLAR DE EMBUTIR ATE 50A:	R\$ 16,00	INCOMPATIVEL
CALÇA DE SEGURANÇA P/OPERADOR DE MOTOSSERRA;	R\$ 275,00	INCOMPATIVEL
CAMARA DE AR 3,5" X 8":	R\$ 45,00	INCOMPATIVEL
CAP ESGOTO DN 40MM;	R\$ 10,00	INCOMPATIVEL
CAP ESGOTO DN 50MM;	R\$ 10,00	INCOMPATIVEL
CAP ESGOTO DN 75MM;	R\$ 13,00	INCOMPATIVEL
CAP SOLDAVEL 20MM:	R\$ 5,00	INCOMPATIVEL
CAP SOLDAVEL 25MM:	R\$ 5,00	INCOMPATIVEL
CAP SOLDAVEL DN 32MM;	R\$ 6,00	INCOMPATIVEL
CAPACITOR 10UF;	R\$ 15,90	INCOMPATIVEL
CARBURADOR WJ-76A MS 066/650/660:	R\$ 470,00	INCOMPATIVEL
CARCAÇA DO FILTRO FS 220/290:	R\$ 390,00	INCOMPATIVEL
CARCAÇA DO TANQUE FS 220/290:	R\$ 390,00	INCOMPATIVEL
CARCAÇA DO TANQUE MS 066/650/660:	R\$ 480,00	INCOMPATIVEL
CARCAÇA DO VENTILADOR DISP. ARRA. MS 066/650/660:	R\$ 590,00	INCOMPATIVEL
CARCAÇA DO VIRABREQUIM MS 066/650/660:	R\$ 1.060,00	INCOMPATIVEL
CARRO DE MÃO CAÇAMBA GALVANIZADA 3. 25 X 8;	R\$ 420,00	INCOMPATIVEL
CHAPA LISA 3000MM X 1200MM 3/16";	R\$ 1.050,00	INCOMPATIVEL
CHAVE AJUSTAVEL 15:	R\$ 310,00	INCOMPATIVEL
CHAVE AJUSTAVEL 18:	R\$ 556,00	INCOMPATIVEL
CHAVE AJUSTAVEL INGLEZA DE 10" COM CABO ISOLADO;	R\$ 105,00	INCOMPATIVEL
CHAVE BIELA L 16MM:	R\$ 33,50	INCOMPATIVEL
CHAVE BIELA L 19MM:	R\$ 38,00	INCOMPATIVEL
CHAVE COMBINADO 28MM:	R\$ 68,90	INCOMPATIVEL
CHAVE COMBINADO 30MM:	R\$ 67,00	INCOMPATIVEL
CHAVE COMBINADO 32MM:	R\$ 82,00	INCOMPATIVEL






CHAVE COMBINADO 34MM:	R\$ 170,00	INCOMPATIVEL
CHAVE DE CATRACA Nº 13;	R\$ 72,00	INCOMPATIVEL
CHAVE DE FENDA 5/16X8;	R\$ 19,50	INCOMPATIVEL
CHAVE DE FENDA 6" X 5/16", FABRICAÇÃO NACIONAL:	R\$ 18,50	INCOMPATIVEL
CILINDRO COM PISTAO Ø 40MM FS 290:	R\$ 680,00	INCOMPATIVEL
CILINDRO COM PISTAO Ø 52MM MS 650:	R\$ 1.205,00	INCOMPATIVEL
CILINDRO COM PISTAO Ø 54MM MS 660:	R\$ 1.250,00	INCOMPATIVEL
CILINDRO COM PISTAO Ø 56MM MS 651/661:	R\$ 1.320,00	INCOMPATIVEL
CINTA CATRACA 3000 KG;	R\$ 135,00	INCOMPATIVEL
CINTA CATRACA 4000 KG;	R\$ 162,00	INCOMPATIVEL
CINTA DUPLA PARA OMBRO FS 220/290:	R\$ 175,00	INCOMPATIVEL
CINTA P/ AMARRAÇÃO CARGAS CG 5055 5000 5MT:	R\$ 185,00	INCOMPATIVEL
CINTO COM TALABARTE DE POSICIONAMENTO PARA POSTE:	R\$ 320,00	INCOMPATIVEL
COLHER DE PEDREIRO CANTO RETO Nº 10;	R\$ 60,00	INCOMPATIVEL
COLHER DE PEDREIRO CANTO RETO Nº 8;	R\$ 55,00	INCOMPATIVEL
COMPENSADO FOLHA DE 160X220 4MM:	R\$ 100,00	INCOMPATIVEL
CONECTOR PERFURANTE DE DERIVAÇÃO 4-35MM X 16-120MM.:	R\$ 55,00	INCOMPATIVEL
CONEXÃO FS 220/290:	R\$ 85,00	INCOMPATIVEL
CONEXÃO MS 066/6650/660:	R\$ 115,00	INCOMPATIVEL
CORDA SEDA 4MM;	R\$ 5,00	INCOMPATIVEL
CURVA 90º FÊMEA 1/2" GALVONIZADA;	R\$ 17,00	INCOMPATIVEL
CURVA 90º SOLDÁVEL 60MM;	R\$ 14,00	INCOMPATIVEL
CURVA ESGOTO DN 100 CM;	R\$ 85,00	INCOMPATIVEL
CURVA ESGOTO DN 40 CM;	R\$ 55,00	INCOMPATIVEL
CURVA ESGOTO DN 50 CM;	R\$ 69,00	INCOMPATIVEL
CURVA ESGOTO DN 75 CM;	R\$ 75,00	INCOMPATIVEL
DIJUNTOR 2P-15A 50A - PADRÃO DIN:	R\$ 48,00	INCOMPATIVEL
DIJUNTOR TIPO DIN/IEC BIPOLAR DE 6A ATE 32A:	R\$ 48,00	INCOMPATIVEL
DIJUNTOR TIPO DIN/IEC TRIPOLAR DE 10A ATÉ 50A:	R\$ 85,00	INCOMPATIVEL
DISCO DE BORRACHA RESISTENTE PARA ESMERILHADEIRA:	R\$ 215,00	INCOMPATIVEL
DISCO DE CORTE 12";	R\$ 16,90	INCOMPATIVEL
DISCO LAMINA VIDEA P/ ROCADEIRA STIHL:	R\$ 125,00	INCOMPATIVEL
DISJUNTOR BIPOLAR DE 25 AMPERES;	R\$ 82,00	INCOMPATIVEL
DISJUNTOR BIPOLAR DE 40 AMPERES;	R\$ 86,95	INCOMPATIVEL
DISJUNTOR TRIPOLAR DE 25 AMPERES;	R\$ 59,90	INCOMPATIVEL
DISJUNTOR TRIPOLAR DE 60 AMPERES;	R\$ 145,00	INCOMPATIVEL
EIXO DE ACIONAMENTO FS 220/290:	R\$ 205,00	INCOMPATIVEL
EIXO MS 066/650/660:	R\$ 159,00	INCOMPATIVEL
ELETRODO 48 3,25 18KG:	R\$ 939,60	INCOMPATIVEL
ELETRODO 48 4,00 25KG:	R\$ 1.087,50	INCOMPATIVEL
ELETRODUTO PVC ROSCAVEL 1.1/2":	R\$ 45,00	INCOMPATIVEL






ELETRODUTO PVC ROSCAVEL 3/4":	R\$ 25,50	INCOMPATIVEL
ENGATE FLEXIVEL PVC 30CM:	R\$ 9,00	INCOMPATIVEL
ENGRENAGEM FS 220/290:	R\$ 620,00	INCOMPATIVEL
ENXADAO ESTREITO CABO 120CM:	R\$ 130,00	INCOMPATIVEL
ESPASSADOR DE PISO NR 2 PCT C/ 100;	R\$ 7,90	INCOMPATIVEL
EXTENSÃO ELÉTRICA CABO PP 2X2,5MM/5M-10A;	R\$ 150,00	INCOMPATIVEL
EXTENSÃO ELÉTRICA CABO PP 2X2,5MM/5M-20A;	R\$ 150,00	INCOMPATIVEL
FITA AUTOFUSÃO - 3M;	R\$ 56,00	INCOMPATIVEL
FURADEIRA PARA MOTOSERRA MS/066/650/660:	R\$ 770,00	INCOMPATIVEL
JANELA EM ALUMINIO E VIDRO 200 X 120 CM;	R\$ 1.000,00	INCOMPATIVEL
JOELHO 45º PVC MARROM SOLDÁVEL DN 25MM;	R\$ 3,00	INCOMPATIVEL
JOGO DE CHAVES COMBINADO 6-32MM 24PÇS:	R\$ 885,00	INCOMPATIVEL
JOGO DE SOQUETES 1/4", 3/8" E 1/2" SEXTAVADOS COM 172 PEÇAS;	R\$ 1.150,00	INCOMPATIVEL
LAMPADA METALICA DE 150WTS.:	R\$ 189,00	INCOMPATIVEL
LAMPADA METALICA DE 250WTS:	R\$ 200,00	INCOMPATIVEL
LAMPADA METALICA DE 400WTS:	R\$ 280,00	INCOMPATIVEL
LAMPADA METALICA DE 70WTS.:	R\$ 150,00	INCOMPATIVEL
LAMPADA VAPOR SÓDIO 150W E-40;	R\$ 189,00	INCOMPATIVEL
LIXA P/ MADEIRA Nº120:	R\$ 10,00	INCOMPATIVEL
LIXA P/ MADEIRA Nº220:	R\$ 4,00	INCOMPATIVEL
LIXA PARA MADEIRA/MASSA Nº 100;	R\$ 10,00	INCOMPATIVEL
LIXA PARA MADEIRA/MASSA Nº 80;	R\$ 10,00	INCOMPATIVEL
LUVA AZUL PARA LIGAÇÃO DE POÇO ARTESIANO DN 25MM/4000MM;	R\$ 32,50	INCOMPATIVEL
LUVA AZUL PARA LIGAÇÃO DE POÇO ARTESIANO DN 32MM/4000MM;	R\$ 47,50	INCOMPATIVEL
LUVA AZUL PARA LIGAÇÃO DE POÇO ARTESIANO DN 50MM/4000MM;	R\$ 59,90	INCOMPATIVEL
LUVA DE ALTA TENSÃO 1KV:	R\$ 750,90	INCOMPATIVEL
LUVA DE PVC LONGO, NA COR VERDE COM SUPORTE TÊXTIL Nº 36:	R\$ 42,00	INCOMPATIVEL
LUVA EM PVC ELETRODUTO ROSCAVEL 1";	R\$ 8,00	INCOMPATIVEL
LUVA EM PVC ELETRODUTO ROSCAVEL 1.1/4";	R\$ 7,90	INCOMPATIVEL
LUVA ISOLANTE 1KV;	R\$ 520,00	INCOMPATIVEL
LUVA SOLDÁVEL 25MM:	R\$ 3,50	INCOMPATIVEL
MACACO HIDRAULICO 10 TONELADA:	R\$ 455,00	INCOMPATIVEL
MACACO HIDRAULICO 12 TONELADA:	R\$ 530,00	INCOMPATIVEL
MACACO HIDRAULICO 4 TONELADA:	R\$ 260,00	INCOMPATIVEL
MACACO HIDRAULICO 8 TONELADA:	R\$ 390,00	INCOMPATIVEL
MANGUEIRA FS 220/290:	R\$ 27,00	INCOMPATIVEL
MANGUEIRA HID R2AT 3/8:	R\$ 62,00	INCOMPATIVEL
MANGUEIRA HID R2AT 5/8:	R\$ 79,90	INCOMPATIVEL
MANIPULO DE ARRANQUE DE POLIETI MS 066/650/660:	R\$ 87,00	INCOMPATIVEL






MAQUINA INVERSORA DE SOLDA 250A BIVOLT:	R\$ 2.620,00	INCOMPATIVEL
MARTELO 29MM COM CABO MADEIRA;	R\$ 56,00	INCOMPATIVEL
MICTÓRIO COLETIVO EM AÇO INOX 100CM:	R\$ 1.350,00	INCOMPATIVEL
MICTÓRIO COLETIVO EM AÇO INOX 200CM:	R\$ 1.999,00	INCOMPATIVEL
MÓDULO DE IGNIÇÃO FS 220/290:	R\$ 230,00	INCOMPATIVEL
MÓDULO DE IGNIÇÃO MS 066/650/660:	R\$ 380,00	INCOMPATIVEL
MOLA DA PARTIDA MS 066/650/660:	R\$ 74,90	INCOMPATIVEL
MOLA DE RECUO FS160/220/280/FR220:	R\$ 52,00	INCOMPATIVEL
MOLA DE RECUO MS 066/660/650:	R\$ 38,00	INCOMPATIVEL
MOTOSSERRA 651, 63CM/25", 36 RM:	R\$ 5.950,00	INCOMPATIVEL
MOTOSSERRA 661, 63CM/25", 36 RM:	R\$ 6.250,00	INCOMPATIVEL
NIVEL BOLHA EM ALUMINIO 30CM:	R\$ 35,00	INCOMPATIVEL
OCULOS INCOLOR ANTI EMBACANTE:	R\$ 26,90	INCOMPATIVEL
PAQUIMETRO UNIVERSAL:	R\$ 220,00	INCOMPATIVEL
PARAFUSO 1/2X1.:	R\$ 2,25	INCOMPATIVEL
PARAFUSO 1/2X1.1/2.:	R\$ 2,80	INCOMPATIVEL
PARAFUSO 1/2X2.:	R\$ 4,62	INCOMPATIVEL
PARAFUSO 1/2X2.1/2.:	R\$ 3,80	INCOMPATIVEL
PARAFUSO 1/2X3.:	R\$ 4,30	INCOMPATIVEL
PARAFUSO 1/2X3.1/2.:	R\$ 4,50	INCOMPATIVEL
PARAFUSO 1/2X4.:	R\$ 4,80	INCOMPATIVEL
PARAFUSO 1/2X4.1/2.:	R\$ 6,50	INCOMPATIVEL
PARAFUSO 1/2X5.:	R\$ 6,30	INCOMPATIVEL
PARAFUSO 1/2X6.:	R\$ 7,90	INCOMPATIVEL
PARAFUSO 1/2X6.1/2.:	R\$ 8,10	INCOMPATIVEL
PARAFUSO 3/4X1.:	R\$ 14,60	INCOMPATIVEL
PARAFUSO 3/4X2.1/2.:	R\$ 11,00	INCOMPATIVEL
PARAFUSO 3/4X3.:	R\$ 16,50	INCOMPATIVEL
PARAFUSO 3/4X3.1/2.:	R\$ 13,80	INCOMPATIVEL
PARAFUSO 3/4X4.:	R\$ 15,00	INCOMPATIVEL
PARAFUSO 3/4X4.1/2.:	R\$ 18,70	INCOMPATIVEL
PARAFUSO 3/4X5.:	R\$ 18,50	INCOMPATIVEL
PARAFUSO 3/4X5.1/2.:	R\$ 20,50	INCOMPATIVEL
PARAFUSO ACO UNC 1X4.1/2:	R\$ 32,00	INCOMPATIVEL
PARAFUSO ACO UNC 1X5.1/2:	R\$ 37,00	INCOMPATIVEL
PARAFUSO ACO UNC 1X5:	R\$ 31,00	INCOMPATIVEL
PARAFUSO ACO UNC 1X7.1/2:	R\$ 49,90	INCOMPATIVEL
PARAFUSO ACO UNC 7/8X10:	R\$ 35,00	INCOMPATIVEL
PARAFUSO C/BUCHA P/ VASO SANITARIO:	R\$ 13,00	INCOMPATIVEL
PARAFUSO COM COLAR M8 MS 066/650/660:	R\$ 12,00	INCOMPATIVEL
PARAFUSO COMBINADO MS 066/650/660:	R\$ 10,50	INCOMPATIVEL
PARAFUSO CROMADO PARA FIXAÇÃO 2 1/2" X 1/4";	R\$ 7,90	INCOMPATIVEL
PARAFUSO DE FECHAMENTO FS 220/290:	R\$ 15,00	INCOMPATIVEL





PARAFUSO DE REG. DA MARCHA LENTA MS 066/650/660:	R\$ 38,00	INCOMPATIVEL
PARAFUSO DE REGULAGEM FS 220/290:	R\$ 9,00	INCOMPATIVEL
PARAFUSO TENSOR MS 066/650/660:	R\$ 16,00	INCOMPATIVEL
PIA AMERICANA EM AÇO INOX SIMPLES 120CM X 56CM:	R\$ 490,00	INCOMPATIVEL
PICARETA ALVIAO C/CABO 90CM 4LB:	R\$ 222,00	INCOMPATIVEL
PISTÃO Ø 38MM FS 220/290,:	R\$ 160,00	INCOMPATIVEL
PISTÃO Ø 52 MM MS 650:	R\$ 420,00	INCOMPATIVEL
PISTÃO Ø 54MM MS 066/660:	R\$ 420,00	INCOMPATIVEL
PODADOR DE GALHOS 2T 33CC 13HP:	R\$ 990,00	INCOMPATIVEL
PORCA GALVANIZADA 1" .:	R\$ 8,00	INCOMPATIVEL
PORCA GALVANIZADA 3/4" .:	R\$ 2,30	INCOMPATIVEL
PORCA GALVANIZADA 7/8" .:	R\$ 3,90	INCOMPATIVEL
PORCA SEXTAVADA M8 MS 066/650/660:	R\$ 8,00	INCOMPATIVEL
PORCA TENSORA MS 066/650/660:	R\$ 16,00	INCOMPATIVEL
PORTA ELETRODO:	R\$ 130,00	INCOMPATIVEL
PREGO TELHEIRO 18 X 30;	R\$ 40,00	INCOMPATIVEL
PREGO TELHEIRO 18 X 36;	R\$ 42,00	INCOMPATIVEL
REATOR PARA LAMPADA TUBULAR 1/40:	R\$ 55,90	INCOMPATIVEL
REATOR PARA LAMPADA TUBULAR 2/40:	R\$ 62,00	INCOMPATIVEL
REGISTRO PARA CHUVEIRO PVC 25MM:	R\$ 21,00	INCOMPATIVEL
REVESTIMENTO P/ PAREDE CERAMICA TAMANHO DIVERSOS:	R\$ 62,00	INCOMPATIVEL
ROLAMENTO DE ESFERAS 15X35X13 MS 066/650/660:	R\$ 65,00	INCOMPATIVEL
ROLAMENTO DE ESFERAS 17X40X14 MS 066/6650/660:	R\$ 125,00	INCOMPATIVEL
ROLAMENTO DE ESFERAS DE AÇO 6204 MS 066/650/660:	R\$ 88,50	INCOMPATIVEL
ROLETE DO PINHÃO 3/8`` 7D MS 066/650/660:	R\$ 240,00	INCOMPATIVEL
ROLETE DO PINHÃO 3/8`` 8D MS 066/650/660:	R\$ 220,00	INCOMPATIVEL
SABRE 36 D 50 CM20" 1,6MM/63``MS 460/650/660:	R\$ 422,00	INCOMPATIVEL
SABRE 42 D 63 CM25 1,6MM/63``F MS 460/650/660:	R\$ 550,00	INCOMPATIVEL
SABRE 48 D 75 CM/30" 1,6MM/63``F MS 660:	R\$ 635,00	INCOMPATIVEL
SILENCIADOR PARA MS 066/650/660:	R\$ 200,00	INCOMPATIVEL
TAMPA DO ARRANQUE MS 066/650/660:	R\$ 180,00	INCOMPATIVEL
TÊ PVC ESGOTO DN 100MM;	R\$ 35,00	INCOMPATIVEL
TÊ PVC ESGOTO DN 40MM;	R\$ 6,00	INCOMPATIVEL
TÊ PVC MARROM SOLDÁVEL DN 20MM;	R\$ 3,00	INCOMPATIVEL
TÊ PVC MARROM SOLDÁVEL DN 25MM;	R\$ 3,00	INCOMPATIVEL
TERMINAL OLHAL COMPRESSÃO 10MM;	R\$ 21,50	INCOMPATIVEL
TERMINAL OLHAL COMPRESSÃO 16MM;	R\$ 42,00	INCOMPATIVEL
TINTA SPRAY 350ML;	R\$ 45,00	INCOMPATIVEL
TIRANTE DO AFOGADOR FS 220/290:	R\$ 120,00	INCOMPATIVEL
TRENA LONGA ABERTA LINHA L 30M X 13MM:	R\$ 220,00	INCOMPATIVEL



ESTADO DO PARÁ
PREFEITURA MUNICIPAL DE GOIANÉSIA DO PARÁ
CNPJ: 83.211.433/0001-13
DEPARTAMENTO DE COMPRAS



PREFEITURA DE
GOIANÉSIA
DO PARÁ CUIDANDO DA NOSSA GENTE.

TRENA LONGA ABERTA LINHA L 50M X 13MM:	R\$ 410,00	INCOMPATIVEL
TUBO DO EIXO FS 220/290:	R\$ 290,00	INCOMPATIVEL
VIRABREQUIM PARA FS 220/290:	R\$ 635,00	INCOMPATIVEL
VIRABREQUIM PARA MS 650/660:	R\$ 1.020,00	INCOMPATIVEL





ANEXO III

C.S MATERIAIS DE CONTRUCOES EIRELI

ABRAÇADEIRA TIPO "D" 1" PLGD:	R\$	5,87	INCOMPATIVEL
ABRAÇADEIRA TIPO D PARA ELETRODUTO DE 2 1/2":	R\$	3,52	INCOMPATIVEL
ADAPTADOR 3/4 ROSCA EXTERNA AZUL:	R\$	4,69	INCOMPATIVEL
ADAPTADOR ESCAMA X ROSCA 2.1/2 X 2.1/2:	R\$	53,96	INCOMPATIVEL
ADAPTADOR ESCAMA X ROSCA RED 2 X 1:	R\$	25,81	INCOMPATIVEL
ADAPTADOR SOLDADO CURTO COM BOLSA 20MM-1/2";	R\$	11,73	INCOMPATIVEL
ADESIVO DE CONTATO 3.300L:	R\$	175,95	INCOMPATIVEL
ALAVANCA DE AÇO REGUL DE ADMISSÃO FS 220/290:	R\$	175,95	INCOMPATIVEL
ALAVANCA DE AÇO REGULAGEM DE ADMISSÃO MS 066/660/650:	R\$	234,60	INCOMPATIVEL
ALAVANCA DO ACELERADOR MS 066/660/650:	R\$	41,06	INCOMPATIVEL
ALAVANCA MS 066/660/650:	R\$	46,92	INCOMPATIVEL
ALICATE PARA ANÉIS EXTERNO BICO RETO;	R\$	93,84	INCOMPATIVEL
ALICATE PARA ANÉIS INTERNO BICO CURTO;	R\$	111,44	INCOMPATIVEL
ANEL DE VEDAÇÃO MS 066/650/660:	R\$	35,19	INCOMPATIVEL
APOIO MS 066/650/660:	R\$	410,55	INCOMPATIVEL
ARMAÇÃO SECUNDÁRIA PESADA 1X1:	R\$	46,92	INCOMPATIVEL
ARMAÇÃO SECUNDÁRIA PESADA 1X2:	R\$	58,65	INCOMPATIVEL
ARRUELA 27MM MS 066/650/660:	R\$	23,46	INCOMPATIVEL
ARRUELA DE PRESSÃO ZINCADA 7/8";	R\$	5,87	INCOMPATIVEL
ARRUELA DE SEGURANÇA 8X15,75X1,3 MS 066/650/660:	R\$	4,69	INCOMPATIVEL
ARRUELA DE SEGURANÇA DE AÇO 10X1,5 FS 220/290:	R\$	5,87	INCOMPATIVEL
ARRUELA ZINCADA 1/2";	R\$	3,46	INCOMPATIVEL
ARRUELA ZINCADA 3/8";	R\$	3,46	INCOMPATIVEL
ARRUELA ZINCADA 5/16";	R\$	3,46	INCOMPATIVEL
ASSENTO SANITÁRIO ALMOFADADO:	R\$	138,31	INCOMPATIVEL
ASSENTO SANITÁRIO INFANTIL:	R\$	74,92	INCOMPATIVEL
AVENTAL DE COURO;	R\$	103,73	INCOMPATIVEL
BACIA SANITÁRIA DE LOUÇA BRANCA COM SAIDA HORIZONTAL BRANCO;	R\$	691,56	INCOMPATIVEL
BARRA CHATA 1" X 3/16";	R\$	69,16	INCOMPATIVEL
BARRA CHATA 1"PLGD:	R\$	74,92	INCOMPATIVEL
BARRA CHATA 1/2" X 1/8";	R\$	103,73	INCOMPATIVEL
BARRA CHATA 2" X 3/16";	R\$	109,50	INCOMPATIVEL
BARRA CHATA 3/8 (6 METROS):	R\$	138,31	INCOMPATIVEL
BARRA DE APOIO 40CM INOX RETA;	R\$	149,84	INCOMPATIVEL
BARRA DE APOIO 50CM INOX RETA;	R\$	172,89	INCOMPATIVEL
BARRA DE APOIO 60CM INOX RETA;	R\$	178,65	INCOMPATIVEL
BARRA DE APOIO 80CM INOX RETA;	R\$	184,42	INCOMPATIVEL
BARRA DE APOIO 90CM INOX RETA;	R\$	195,94	INCOMPATIVEL






BARRAMENTO DE QUADRO BISÁFICO F.F:	R\$ 161,36	INCOMPATIVEL
BOCAL DE LOUÇA BASE E27;	R\$ 12,68	INCOMPATIVEL
BOCAL DE LOUÇA BASE E40;	R\$ 17,29	INCOMPATIVEL
BÓIA ELETRICA:	R\$ 101,43	INCOMPATIVEL
BOLSA DE LIGAÇÃO;	R\$ 138,31	INCOMPATIVEL
BROCA DE AÇO 11MM/CONCRETO;	R\$ 29,97	INCOMPATIVEL
BUCHA P/ PARAFUSO 10MM:	R\$ 0,58	INCOMPATIVEL
BUCHA P/ PARAFUSO 6MM:	R\$ 0,35	INCOMPATIVEL
BUCHA P/ PARAFUSO 8MM:	R\$ 0,46	INCOMPATIVEL
CABO CURTO-CIRCUITO MS 066/650/660:	R\$ 34,58	INCOMPATIVEL
CABO DE AÇO 1/2";	R\$ 46,10	INCOMPATIVEL
CABO DE AÇO 3/8";	R\$ 51,87	INCOMPATIVEL
CABO DE ALUMÍNIO C/ ALMA 2AWG:	R\$ 71,40	INCOMPATIVEL
CABO DE ALUMÍNIO S/ ALMA 2AWG:	R\$ 69,16	INCOMPATIVEL
CABO FLEXIVEL 10,0MM;	R\$ 23,05	INCOMPATIVEL
CABO FLEXIVEL 16,0MM;	R\$ 28,82	INCOMPATIVEL
CABO FLEXIVEL 25,0MM;	R\$ 46,10	INCOMPATIVEL
CABO FLEXIVEL DE 1,5MM;	R\$ 3,46	INCOMPATIVEL
CABO PP 3X1,5;	R\$ 9,22	INCOMPATIVEL
CABO QUDRIPLEX 25MM;	R\$ 40,34	INCOMPATIVEL
CAIXA SINFONADA PVC DIMENSÕES 150X150X50MM C/TAMPA QUADRADA;	R\$ 40,34	INCOMPATIVEL
CANTONEIRA 1" X 3/16";	R\$ 172,89	INCOMPATIVEL
CANTONEIRA 2" POLEGADAS 3/16:	R\$ 230,52	INCOMPATIVEL
CANTONEIRA 5/8" X 3/16";	R\$ 230,52	INCOMPATIVEL
CAPACETE DE SEGURANÇA BRANCO:	R\$ 69,16	INCOMPATIVEL
CAPACETE DE SEGURANÇA LARANJA:	R\$ 69,16	INCOMPATIVEL
CAPACITOR 08UF;	R\$ 34,58	INCOMPATIVEL
CAPACITOR 12MF(VENTILADOR):	R\$ 40,34	INCOMPATIVEL
CAPACITOR 15UF;	R\$ 41,49	INCOMPATIVEL
CAPACITOR 16UF;	R\$ 43,80	INCOMPATIVEL
CAPACITOR 20UF;	R\$ 46,10	INCOMPATIVEL
CAPACITOR 25UF;	R\$ 46,10	INCOMPATIVEL
CAPACITOR 35UF;	R\$ 50,71	INCOMPATIVEL
CAPACITOR 40UF;	R\$ 53,02	INCOMPATIVEL
CAPACITOR 60UF;	R\$ 57,63	INCOMPATIVEL
CAPACITOR 80UF;	R\$ 65,70	INCOMPATIVEL
CAPOTE P/TELHA FIBROCIMENTO 4MM;	R\$ 34,58	INCOMPATIVEL
CARBURADOR C1S-S3G FS220/290:	R\$ 345,78	INCOMPATIVEL
CARÇAÇA DO CARBURADOR MS 066/650/660:	R\$ 288,15	INCOMPATIVEL
CARÇAÇA DO TANQUE FS 220/290:	R\$ 403,41	INCOMPATIVEL
CARÇAÇA DO TANQUE MS 066/650/660:	R\$ 518,67	INCOMPATIVEL
CARÇAÇA DO VIRABREQUIM FS 220/290:	R\$ 469,20	INCOMPATIVEL
CHAPA DEFLETORA FS 220/290:	R\$ 164,22	INCOMPATIVEL





CHAPA DEFLETORA MS 066/650/660:	R\$	234,60	INCOMPATIVEL
CHAPEU DE PALHA BRASILIA 13:	R\$	35,19	INCOMPATIVEL
CHAVE BIELA L 10MM:	R\$	29,33	INCOMPATIVEL
CHAVE BIELA L 12MM:	R\$	29,33	INCOMPATIVEL
CHAVE COMBINADO 10MM:	R\$	23,46	INCOMPATIVEL
CHAVE COMBINADO 11MM:	R\$	23,46	INCOMPATIVEL
CHAVE COMBINADO 12MM:	R\$	23,46	INCOMPATIVEL
CHAVE COMBINADO 13MM:	R\$	23,46	INCOMPATIVEL
CHAVE COMBINADO 14MM:	R\$	23,46	INCOMPATIVEL
CHAVE COMBINADO 20MM:	R\$	35,19	INCOMPATIVEL
CHAVE COMBINADO 6MM:	R\$	17,60	INCOMPATIVEL
CHAVE COMBINADO 7MM:	R\$	17,60	INCOMPATIVEL
CHAVE COMBINADO 8MM:	R\$	17,60	INCOMPATIVEL
CHAVE COMBINADO 9MM:	R\$	21,11	INCOMPATIVEL
CINTA CATRACA 6000KG;	R\$	175,95	INCOMPATIVEL
CONDUTOR DE AR MS 066/650/660:	R\$	46,92	INCOMPATIVEL
COPINHO DA ROC FS160/220/280/300:	R\$	70,38	INCOMPATIVEL
CORDÃO DE ARRANQUE 0 4,5MM MS 066/650/660:	R\$	35,19	INCOMPATIVEL
CORDÃO DE ARRANQUE FS 220/290:	R\$	41,06	INCOMPATIVEL
CORDÃO FLEXÍVEL TORCIDO 4,0MM:	R\$	17,60	INCOMPATIVEL
CORTADOR DE EXTREMIDADE:	R\$	586,50	INCOMPATIVEL
COTOVELO 90" EM AÇO CARBONO 1/2":	R\$	46,92	INCOMPATIVEL
COTOVELO 90" EM AÇO CARBONO 1":	R\$	70,38	INCOMPATIVEL
CURVA ESGOTO DN 150 CM;	R\$	175,95	INCOMPATIVEL
DENTE DE CORRENTE 3/8 FINA:	R\$	11,73	INCOMPATIVEL
DENTE DE CORRENTE 36R MEDIA:	R\$	17,60	INCOMPATIVEL
DENTE DE CORRENTE 404 GROSSA:	R\$	23,46	INCOMPATIVEL
DIJUNTOR TIPO DIN/IEC MONOPOLAR DE 6A ATÉ 32A:	R\$	23,46	INCOMPATIVEL
DISCO DE CORTE 10X1/8X3/4:	R\$	17,60	INCOMPATIVEL
DISCO DE CORTE 7" EXTRA FINO;	R\$	17,60	INCOMPATIVEL
DISCO DE CORTE 7X1/8X7/8:	R\$	17,60	INCOMPATIVEL
DISCO DE DESBASTE 7";	R\$	29,33	INCOMPATIVEL
DISCO DE DESBASTE 7X1/4X7/8:	R\$	29,33	INCOMPATIVEL
DISCO DE SERRA CIRCULAR DIAMANTADO:	R\$	93,84	INCOMPATIVEL
DISCO DE SERRA CIRCULAR PARA MADEIRA:	R\$	93,84	INCOMPATIVEL
DISCO DE SERRA CIRCULAR PARA METAIS:	R\$	105,57	INCOMPATIVEL
DISJUNTOR CAIXA MOLDADA TRIPOLAR FIXA TÉRMICO E MAGNÉTICO 380 VAC 125A 25KA;	R\$	527,85	INCOMPATIVEL
DISJUNTOR TRIPOLAR DE 10 AMPERES;	R\$	70,38	INCOMPATIVEL
EIXO MS 066/650/660:	R\$	152,49	INCOMPATIVEL
ELEMENTO DO RESPIRO DO TANQUE FS 220/290:	R\$	35,19	INCOMPATIVEL
ELETRODO PARA SOLDA EM AÇO INOX:	R\$	93,84	INCOMPATIVEL
ELETRODO PARA SOLDA EM ALUMÍNIO:	R\$	93,84	INCOMPATIVEL
ELETRODUTO 2 POLEGADA:	R\$	70,38	INCOMPATIVEL





ELETRODUTO 3/4 POLEGADA:	R\$ 58,65	INCOMPATIVEL
ELETRODUTO PVC ROSCAVEL 1":	R\$ 35,19	INCOMPATIVEL
ELETRODUTO PVC ROSCAVEL 1.1/2":	R\$ 41,06	INCOMPATIVEL
ELETRODUTO PVC ROSCAVEL 3/4":	R\$ 29,33	INCOMPATIVEL
ELETRODUTO RIGIDO 1.1/4";	R\$ 35,19	INCOMPATIVEL
ELETRODUTO RIGIDO 1/2";	R\$ 23,46	INCOMPATIVEL
ELETRODUTO RIGIDO 3/4;	R\$ 29,33	INCOMPATIVEL
EMBREAGEM MS 066/650/660:	R\$ 351,90	INCOMPATIVEL
EMBREAGEM MS 220/290:	R\$ 351,90	INCOMPATIVEL
ENCERADO AZUL 4M:	R\$ 293,25	INCOMPATIVEL
ENCERADO PRETO 4M:	R\$ 293,25	INCOMPATIVEL
ESCOVA DE AÇO MANUAL:	R\$ 41,06	INCOMPATIVEL
ESMERILHADEIRA 900W 220V:	R\$ 1.055,70	INCOMPATIVEL
ESPATULA DE AÇO Nº 6;	R\$ 17,60	INCOMPATIVEL
ESQUADRO DE CABO DE ALUMINIO 12";	R\$ 46,92	INCOMPATIVEL
ESQUADRO METALICO 40CM:	R\$ 58,65	INCOMPATIVEL
FACA 2 PONTAS P/ ROCADEIRA HUSQVARNA:	R\$ 152,49	INCOMPATIVEL
FECHADURA DE TRINCO P/ PORTA:	R\$ 105,57	INCOMPATIVEL
FECHADURA PARA PORTA DE AÇO EM ROLO:	R\$ 140,76	INCOMPATIVEL
FILTRO ADICIONAL FS 220/290:	R\$ 293,25	INCOMPATIVEL
FILTRO DE AR FS 220/290:	R\$ 175,95	INCOMPATIVEL
FILTRO DE AR HD2 MS 066/650/660:	R\$ 187,68	INCOMPATIVEL
FILTRO P/ BEBEDOURO INDUSTRIAL:	R\$ 93,84	INCOMPATIVEL
FIO DE CORTE REDONDO 3,0MM AMARELO:	R\$ 211,14	INCOMPATIVEL
FITA CREPE 18X45;	R\$ 21,11	INCOMPATIVEL
FITA DE SEGURANÇA 200M LISTRADO PRETO E AMARELO:	R\$ 41,06	INCOMPATIVEL
FITA VEDA ROSCA DE 12MM X 20MM:	R\$ 9,38	INCOMPATIVEL
FLOC PLUS 2 EM 1 1LT:	R\$ 70,38	INCOMPATIVEL
FURADEIRA DE BANCADA 750W/1HP;	R\$ 9.384,00	INCOMPATIVEL
FURADEIRA DE IMPACTO 1/2 POLEGADAS 750W 127V:	R\$ 703,80	INCOMPATIVEL
FURADEIRA DE IMPACTO 900W 220V:	R\$ 1.055,70	INCOMPATIVEL
FURADEIRA DE IMPACTO, 710W, 220V, MANDRIL DE 1/2" (13MM):	R\$ 1.055,70	INCOMPATIVEL
GAIOLA DE AGULHAS 10X14X13 FS 220/290:	R\$ 140,76	INCOMPATIVEL
GAIOLA DE AGULHAS 10X16X13 MS 066/650/660:	R\$ 152,49	INCOMPATIVEL
GAIOLA DE AGULHAS 12X17X13 MS 066/650/660:	R\$ 164,22	INCOMPATIVEL
GANCHO OLHAL 10000KG;	R\$ 3.519,00	INCOMPATIVEL
GANCHO OLHAL 20000KG;	R\$ 5.865,00	INCOMPATIVEL
GANCHO OLHAL 3000KG;	R\$ 234,60	INCOMPATIVEL
GANCHO OLHAL 7500KG;	R\$ 762,45	INCOMPATIVEL
GRAMPO DE APERTO RAPIDO 12 POL:	R\$ 140,76	INCOMPATIVEL
GRAMPO TIPO C C/ROSCA GROSSA DE 10" (SARGENTO);	R\$ 187,68	INCOMPATIVEL






GRAMPO TIPO C C/ROSCA GROSSA DE 12" (SARGENTO);	R\$	269,79	INCOMPATIVEL
GRAMPO TIPO C C/ROSCA GROSSA DE 4" (SARGENTO);	R\$	129,03	INCOMPATIVEL
GRAMPO TIPO C C/ROSCA GROSSA DE 6" (SARGENTO);	R\$	152,49	INCOMPATIVEL
GRAMPO TIPO C C/ROSCA GROSSA DE 8" (SARGENTO);	R\$	187,68	INCOMPATIVEL
HASTE ATERRAMENTO 5/8 2,44M;	R\$	58,65	INCOMPATIVEL
INTERRUPTOR COMBINADO MS 066/650/660:	R\$	29,33	INCOMPATIVEL
JOELHO 45° PARA ESGOTO DN100:	R\$	17,60	INCOMPATIVEL
JOELHO 45° PVC MARROM SOLDÁVEL DN 50MM;	R\$	5,87	INCOMPATIVEL
JOELHO 90° SOLDAVEL COM ROSCA 20MM:	R\$	3,52	INCOMPATIVEL
JOELHO 90° ESGOTO DN 40MM;	R\$	5,87	INCOMPATIVEL
JOELHO 90° PVC MARROM SOLDÁVEL DN 32MM;	R\$	4,69	INCOMPATIVEL
JOELHO 90° PVC MARROM SOLDÁVEL DN 40MM;	R\$	5,87	INCOMPATIVEL
JOGO DE CHAVE FENDA:	R\$	957,11	INCOMPATIVEL
JOGO DE JUNTA DE VEDAÇÃO FS 220/290:	R\$	47,74	INCOMPATIVEL
JOGO DE PROTEÇÃO 420 MM FS 220/290:	R\$	155,14	INCOMPATIVEL
JOGO DE ROLETE ANULAR 3/8 7D MS 066/650/660:	R\$	298,35	INCOMPATIVEL
JOGO DE ROLETE ANULAR 3/8 8D MS 066/650/660:	R\$	358,02	INCOMPATIVEL
JOGO DE SOQUETE MULTI-LOCK 22 PCS:	R\$	954,72	INCOMPATIVEL
JOGO DE SOQUETES 1/4", 3/8" E 1/2" SEXTAVADOS COM 172 PEÇAS;	R\$	1.253,07	INCOMPATIVEL
JOGO DE SOQUETES ESTRIADOS 1/2" 23 PEÇAS;	R\$	1.133,73	INCOMPATIVEL
JOGO DE SOQUETES ESTRIADOS 3/4" 15 PEÇAS;	R\$	1.312,74	INCOMPATIVEL
JUNTA DE VEDAÇÃO DO SILENCIADOR FS 220/290:	R\$	59,67	INCOMPATIVEL
JUNTA DE VEDAÇÃO DO SILENCIADOR MS 066/650/660:	R\$	59,67	INCOMPATIVEL
JUNTA DE VEDAÇÃO FS 220/290:	R\$	41,77	INCOMPATIVEL
JUNTA DE VEDAÇÃO MS 066/650/660:	R\$	41,77	INCOMPATIVEL
JUNTA DO CILINDRO FS 220/290:	R\$	71,60	INCOMPATIVEL
JUNTA DO CILINDRO MS 066/650/660:	R\$	71,60	INCOMPATIVEL
KIT MICTORIO ACESSORIO:	R\$	716,04	INCOMPATIVEL
LÂMINA DE 3 FACAS Ø 300MM FS 220/290:	R\$	143,21	INCOMPATIVEL
LAMPADA FLUORESCENTE 20W 127V	R\$	41,77	INCOMPATIVEL
LAMPADA FLUORESCENTE 25W 127V:	R\$	47,74	INCOMPATIVEL
LÂMPADA LED 48W E27 BIVOLT;	R\$	81,15	INCOMPATIVEL
LAPIS CARPINTEIRO;	R\$	3,58	INCOMPATIVEL
LIXA P/ MADEIRA Nº220:	R\$	3,58	INCOMPATIVEL
LIXADEIRA 2.200 W 220V:	R\$	1.790,10	INCOMPATIVEL
LUMINÁRIA DE EMERGENCIA 30 LEDS BIVOLT:	R\$	95,47	INCOMPATIVEL
LUVA DE ALTA TENSÃO 1KV:	R\$	867,00	INCOMPATIVEL
LUVA DE RASPA PUNHO 20CM REFORCO:	R\$	29,84	INCOMPATIVEL
LUVA EM AÇO CARBONO 1":	R\$	14,32	INCOMPATIVEL






LUVA EM AÇO CARBONO 1/2":	R\$ 15,51	INCOMPATIVEL
LUVA EM PVC ELETRODUTO ROSCAVEL 1/2";	R\$ 5,97	INCOMPATIVEL
LUVA EM PVC ELETRODUTO ROSCAVEL 3/4";	R\$ 7,16	INCOMPATIVEL
LUVA FS 220/290:	R\$ 306,00	INCOMPATIVEL
LUVA SIMPLES PARA ESGOTO DN40:	R\$ 5,97	INCOMPATIVEL
MACACO HIDRAULICO 20 TONELADA:	R\$ 1.074,06	INCOMPATIVEL
MACACO HIDRAULICO DE 30 TONELADA;	R\$ 1.730,43	INCOMPATIVEL
MACACO HIDRAULICO P/CAIXA DE TRANSMISSÃO 1 TONELADA;	R\$ 8.353,80	INCOMPATIVEL
MACHADO 3.5 CABO DE MADEIRA 90CM:	R\$ 143,21	INCOMPATIVEL
MALHA DE FERROS 4.2 10X10 6M X 2,45*:	R\$ 358,02	INCOMPATIVEL
MALHA DE FERROS 4.2 15X15 6M X 2,45*:	R\$ 477,36	INCOMPATIVEL
MANGUEIRA BRANCA TRANSPARENTE 1" ROLO DE 60 MT:	R\$ 716,04	INCOMPATIVEL
MANGUEIRA MS 066/650/660:	R\$ 41,77	INCOMPATIVEL
MANIPULO DE POLIETILENO FS 220/290:	R\$ 35,80	INCOMPATIVEL
MÁQUINA DE SOLDA MIG SEM GÁS 120A MIG-130 MONOFÁSICO;	R\$ 3.102,84	INCOMPATIVEL
MÁQUINA DE SOLDA MIG/MAG COM CABEÇOTE EXTERNO 400A;	R\$ 3.938,22	INCOMPATIVEL
MARETA 10KG;	R\$ 358,02	INCOMPATIVEL
MARETA 5 KG;	R\$ 214,81	INCOMPATIVEL
MARETA DE 3KG;	R\$ 179,01	INCOMPATIVEL
MÁSCARA FACIAL PARA DOIS CARTUCHO.:	R\$ 102,00	INCOMPATIVEL
MÁSCARA FACIAL PARA UM CARTUCHO:	R\$ 71,60	INCOMPATIVEL
MORSA TORNO DE BANCADA Nº 12;	R\$ 2.983,50	INCOMPATIVEL
MORSA TORNO DE BANCADA Nº 8;	R\$ 2.744,82	INCOMPATIVEL
NIPEL ROSCÁVEL 1/2";	R\$ 3,58	INCOMPATIVEL
OCULOS DE SEGURANÇA CINZA:	R\$ 17,90	INCOMPATIVEL
PARAFUSO 1/4X1.:	R\$ 5,61	INCOMPATIVEL
PARAFUSO 1/4X1.1/2.:	R\$ 5,61	INCOMPATIVEL
PARAFUSO 1/4X2.1/2.:	R\$ 5,61	INCOMPATIVEL
PARAFUSO 1/4X3.:	R\$ 5,61	INCOMPATIVEL
PARAFUSO 10X30.:	R\$ 5,61	INCOMPATIVEL
PARAFUSO 10X40.:	R\$ 6,73	INCOMPATIVEL
PARAFUSO 10X50.:	R\$ 6,73	INCOMPATIVEL
PARAFUSO 10X60.:	R\$ 6,73	INCOMPATIVEL
PARAFUSO 10X70.:	R\$ 6,73	INCOMPATIVEL
PARAFUSO 10X80.:	R\$ 6,73	INCOMPATIVEL
PARAFUSO 10X90.:	R\$ 6,73	INCOMPATIVEL
PARAFUSO 12X140.:	R\$ 10,10	INCOMPATIVEL
PARAFUSO 12X150.:	R\$ 10,10	INCOMPATIVEL
PARAFUSO 12X40.:	R\$ 10,10	INCOMPATIVEL
PARAFUSO 12X50.:	R\$ 10,10	INCOMPATIVEL
PARAFUSO 12X60.:	R\$ 10,10	INCOMPATIVEL






PARAFUSO 12X70.:	R\$	10,10	INCOMPATIVEL
PARAFUSO 12X80.:	R\$	10,10	INCOMPATIVEL
PARAFUSO 12X90.:	R\$	10,10	INCOMPATIVEL
PARAFUSO 3/4X2.:	R\$	10,10	INCOMPATIVEL
PARAFUSO 3/8X1.:	R\$	10,10	INCOMPATIVEL
PARAFUSO 3/8X2.:	R\$	10,10	INCOMPATIVEL
PARAFUSO 3/8X2.1/2.:	R\$	10,10	INCOMPATIVEL
PARAFUSO 3/8X3.:	R\$	11,22	INCOMPATIVEL
PARAFUSO 3/8X4.:	R\$	12,34	INCOMPATIVEL
PARAFUSO 3/8X5.:	R\$	13,46	INCOMPATIVEL
PARAFUSO 3/X1.1/2.:	R\$	13,46	INCOMPATIVEL
PARAFUSO 5/16X1.:	R\$	14,59	INCOMPATIVEL
PARAFUSO 5/16X1.1/2.:	R\$	14,59	INCOMPATIVEL
PARAFUSO 5/16X2.:	R\$	15,71	INCOMPATIVEL
PARAFUSO 5/16X2.1/2.:	R\$	11,22	INCOMPATIVEL
PARAFUSO 5/16X3.:	R\$	11,22	INCOMPATIVEL
PARAFUSO 5/16X3.1/2.:	R\$	11,22	INCOMPATIVEL
PARAFUSO 5/16X4.:	R\$	11,78	INCOMPATIVEL
PARAFUSO 5/16X4.1/2.:	R\$	12,90	INCOMPATIVEL
PARAFUSO 5/16X5.:	R\$	11,78	INCOMPATIVEL
PARAFUSO 5/16X5.1/2.:	R\$	8,98	INCOMPATIVEL
PARAFUSO 6X60.:	R\$	4,49	INCOMPATIVEL
PARAFUSO 8X60.:	R\$	5,87	INCOMPATIVEL
PARAFUSO 8X70.:	R\$	7,04	INCOMPATIVEL
PARAFUSO 8X80.:	R\$	7,04	INCOMPATIVEL
PARAFUSO 8X90.:	R\$	8,21	INCOMPATIVEL
PARAFUSO ACO MA 8.8 10X100:	R\$	7,14	INCOMPATIVEL
PARAFUSO ACO MA 8.8 14X50:	R\$	8,16	INCOMPATIVEL
PARAFUSO ACO MA 8.8 14X60:	R\$	8,16	INCOMPATIVEL
PARAFUSO ACO MA 8.8 14X70:	R\$	8,16	INCOMPATIVEL
PARAFUSO ACO MA 8.8 14X90:	R\$	8,16	INCOMPATIVEL
PARAFUSO CILINDRICO COM FENDA MS 066/650/660:	R\$	5,97	INCOMPATIVEL
PARAFUSO CILINDRICO MS 066/650/660:	R\$	5,97	INCOMPATIVEL
PARAFUSO DE AÇO IS-M5X18 MS 066/650/660:	R\$	7,16	INCOMPATIVEL
PARAFUSO ROSCA GROSSA 55°, 5/16" X 1", COM PORCA E ARRUELA LISA LATONADA:	R\$	5,97	INCOMPATIVEL
PARAFUSO SEXTAVADO ROSCA SOBERBA 1/4X100;	R\$	5,97	INCOMPATIVEL
PARAFUSO SEXTAVADO ROSCA SOBERBA 1/4X40;	R\$	4,77	INCOMPATIVEL
PARAFUSO SEXTAVADO ROSCA SOBERBA 1/4X50;	R\$	4,77	INCOMPATIVEL
PARAFUSO SEXTAVADO ROSCA SOBERBA 1/4X60;	R\$	4,77	INCOMPATIVEL
PARAFUSO SEXTAVADO ROSCA SOBERBA 1/4X70;	R\$	4,77	INCOMPATIVEL
PARAFUSO TIPO FRANÇÊ 3/8" X 6";	R\$	14,32	INCOMPATIVEL
PARAFUSO TIPO FRANÇÊ 5/16" X 4";	R\$	13,13	INCOMPATIVEL
PARAFUSO TIPO FRANÇÊ 5/16" X 8";	R\$	15,51	INCOMPATIVEL






PARAFUSO TORX 5X25 MS 066/650/660:	R\$ 10,74	INCOMPATIVEL
PARAFUSOS TIPO FRANÇÊS 3/8" X 3.1/2";	R\$ 10,74	INCOMPATIVEL
PEDRA GRÃO 120/320 AFIAR/AMOLAR:	R\$ 41,77	INCOMPATIVEL
PNEU /PCARRINHO DE MÃO 3. 25 X 8;	R\$ 67,32	INCOMPATIVEL
PNEU COMPLETO PARA CARRINHO DE MÃO 3.25 X 8.:	R\$ 102,00	INCOMPATIVEL
PNEU PARA CARRO DE MÃO 3,5" X 8":	R\$ 67,32	INCOMPATIVEL
PORCA DE SEGURANÇA COM COLAR MS 066/650/660:	R\$ 28,05	INCOMPATIVEL
PORCA GALVONIZADA 1/4" .:	R\$ 2,65	INCOMPATIVEL
PORCA GALVONIZADA 3/8" .:	R\$ 3,37	INCOMPATIVEL
PORCA GALVONIZADA 5/16" .:	R\$ 4,49	INCOMPATIVEL
PORCA GALVONIZADA 5/16";	R\$ 4,49	INCOMPATIVEL
PORCA ROSCA GROSSA 55°, 3/8":	R\$ 2,24	INCOMPATIVEL
PORCA ROSCA GROSSA 55°, 5/16":	R\$ 3,37	INCOMPATIVEL
PORCA SX UNC 1/4 CHV 7/16:	R\$ 5,61	INCOMPATIVEL
PORCA SX UNC 3/8 CHV 9/16:	R\$ 5,61	INCOMPATIVEL
PRATO GIRATORIO PARA ROÇADEIRA FS 220/290:	R\$ 50,49	INCOMPATIVEL
PRÉ-FILTRO MS 066/650/660:	R\$ 95,37	INCOMPATIVEL
PREGO 10 X 10;	R\$ 39,27	INCOMPATIVEL
PREGO 12 X 12;	R\$ 39,27	INCOMPATIVEL
PROTEÇÃO DA MÃO MS 066/650/660:	R\$ 145,86	INCOMPATIVEL
PROTETOR OURLICULAR DE INSERÇÃO:	R\$ 5,61	INCOMPATIVEL
PURIFICADOR DE ÁGUA PARA TORNEIRA DE PIA:	R\$ 168,30	INCOMPATIVEL
QUADRO DO PUNHO MS 066/650/660:	R\$ 224,40	INCOMPATIVEL
REATOR 150W VAPOR METALICO.:	R\$ 234,60	INCOMPATIVEL
REATOR 400W VAPOR METALICO.:	R\$ 469,20	INCOMPATIVEL
REBITADOR MANUAL PROFISSIONAL;	R\$ 134,64	INCOMPATIVEL
REBITE 3,0 X 9,0 MM;	R\$ 1,12	INCOMPATIVEL
REBITE 4,8 X 10,0 MM;	R\$ 1,12	INCOMPATIVEL
REBITE 6 X 20,0 MM;	R\$ 1,12	INCOMPATIVEL
REBITE 6,5 X 20,0 MM;	R\$ 2,24	INCOMPATIVEL
REFIL PARA PURIFICADOR DE ÁGUA PARA TORNEIRA DE PIA:	R\$ 67,32	INCOMPATIVEL
REGISTRO BOLA 20MM P/ AGUA POTAVEL:	R\$ 33,66	INCOMPATIVEL
REGISTRO DE GAVETA 1";	R\$ 89,76	INCOMPATIVEL
REGISTRO DE GAVETA 1.1/2";	R\$ 112,20	INCOMPATIVEL
REGISTRO DE GAVETA 1.1/4";	R\$ 100,98	INCOMPATIVEL
REGISTRO DE GAVETA 2";	R\$ 168,30	INCOMPATIVEL
REGISTRO DE GAVETA DE 50MM:	R\$ 112,20	INCOMPATIVEL
REGISTRO PARA CHUVEIRO PVC 25MM:	R\$ 24,68	INCOMPATIVEL
RELÉ FOTO ELÉTRICO EXTERNO BIVOLT.:	R\$ 58,65	INCOMPATIVEL
RELÉ PROTETOR TÉRMICO 100A.:	R\$ 703,80	INCOMPATIVEL
RELÉ PROTETOR TÉRMICO 25A.:	R\$ 152,49	INCOMPATIVEL
RELÉ PROTETOR TÉRMICO 50A.:	R\$ 351,90	INCOMPATIVEL





RETENTOR DE BORRACHA E AÇO 13X22X5 MS 066/650/6660:	R\$ 72,93	INCOMPATIVEL
RETENTOR DE BORRACHA E AÇO 14X20X3.5 MS 066/650/6660:	R\$ 72,93	INCOMPATIVEL
RETENTOR DE BORRACHA E AÇO 15X29,6X4 MS 066/650/660:	R\$ 61,71	INCOMPATIVEL
RETENTOR DE BORRACHA E AÇO 15X47X7 MS 066/650/660:	R\$ 62,83	INCOMPATIVEL
RODA DENTADA MS 066/650/660:	R\$ 280,50	INCOMPATIVEL
RODANA DE 2";	R\$ 5,61	INCOMPATIVEL
RODANA DE 3";	R\$ 6,73	INCOMPATIVEL
ROLAMENTO P/ VENTILADOR 6201:	R\$ 39,27	INCOMPATIVEL
ROLO ESPUMA 15 CM COM CABO;	R\$ 16,83	INCOMPATIVEL
ROLO ESPUMA 9 CM COM CABO;	R\$ 13,46	INCOMPATIVEL
SENSOR DE PRESENÇA;	R\$ 65,08	INCOMPATIVEL
TÊ EM AÇO CARBONO 1":	R\$ 56,10	INCOMPATIVEL
TÊ EM AÇO CARBONO 1/2":	R\$ 33,66	INCOMPATIVEL
TELHA DE AÇO TRAPÉZIO 25 6M X1,5M*:	R\$ 448,80	INCOMPATIVEL
TERMINAL OLHAL COMPRESSÃO 25MM;	R\$ 13,46	INCOMPATIVEL
TERMINAL OLHAL COMPRESSÃO 35MM;	R\$ 17,95	INCOMPATIVEL
TERMINAL OLHAL COMPRESSÃO 50MM;	R\$ 28,05	INCOMPATIVEL
TERMINAL TUBULAR TIPO ILHÓS PRÉ-ISOLADOS 1,5MM;	R\$ 16,83	INCOMPATIVEL
TERMINAL TUBULAR TIPO ILHÓS PRÉ-ISOLADOS 10,0MM;	R\$ 39,27	INCOMPATIVEL
TERMINAL TUBULAR TIPO ILHÓS PRÉ-ISOLADOS 16,0MM;	R\$ 50,49	INCOMPATIVEL
TERMINAL TUBULAR TIPO ILHÓS PRÉ-ISOLADOS 2,5MM;	R\$ 28,05	INCOMPATIVEL
TERMINAL TUBULAR TIPO ILHÓS PRÉ-ISOLADOS 4,0MM;	R\$ 33,66	INCOMPATIVEL
TERMINAL TUBULAR TIPO ILHÓS PRÉ-ISOLADOS 6,0MM;	R\$ 37,03	INCOMPATIVEL
TINTA ASFALTICA AMARELA:	R\$ 280,50	INCOMPATIVEL
TINTA ASFALTICA PRETA:	R\$ 280,50	INCOMPATIVEL
TOMADA DE SOBREPOR 2P+T, 10A, 250V, INCLUSO CAIXA 2X2, COR BRANCA:	R\$ 22,44	INCOMPATIVEL
TORNEIRA C/FILTRO MÓVEL P/COZINHA:	R\$ 168,30	INCOMPATIVEL
TRIMCUT 41-2 COM FIO FS 220/290:	R\$ 269,28	INCOMPATIVEL
TUBO DO EIXO FS 220/290:	R\$ 291,72	INCOMPATIVEL
TUBO DO PUNHO MS 650/660:	R\$ 280,50	INCOMPATIVEL
VASO SANITARIO BRANCO SIMPLES:	R\$ 504,90	INCOMPATIVEL
VERGALHÃO 1/4 *:	R\$ 67,32	INCOMPATIVEL
VIGA DE MADEIRA DE LEI 6X12CM;	R\$ 134,64	INCOMPATIVEL






ANEXO IV


J.T DOS SANTOS FILHO EIRELI

ABRAÇADEIRA DE NYLON 100X2/5MM PC COM 100UND.:	R\$	80,00	INCOMPATIVEL
ABRAÇADEIRA NYLON 4,8 X 300 MM PC COM 100UND.:	R\$	95,00	INCOMPATIVEL
ABRAÇADEIRA TIPO D PARA ELETRODUTO DE 3":	R\$	6,00	INCOMPATIVEL
ABRAÇADEIRA TIPO D PARA ELETRODUTO DE 4":	R\$	10,00	INCOMPATIVEL
ADAPTADOR 1 ROSCA EXTERNA AZUL:	R\$	5,00	INCOMPATIVEL
ADAPTADOR 1/2 ROSCA EXTERNA AZUL:	R\$	6,00	INCOMPATIVEL
ADAPTADOR 1/2 ROSCA INTERNA AZUL:	R\$	6,00	INCOMPATIVEL
ADAPTADOR 1/2 X 3/8 REDUCAO AZUL:	R\$	6,00	INCOMPATIVEL
ADAPTADOR 3/4 ROSCA EXTERNA AZUL:	R\$	5,00	INCOMPATIVEL
ADAPTADOR 3/4 ROSCA INTERNA AZUL:	R\$	6,00	INCOMPATIVEL
ADAPTADOR SOLDÁVEL CURTO BOLSA E ROSCA 20CM:	R\$	20,00	INCOMPATIVEL
ADAPTADOR SOLDÁVEL CURTO BOLSA E ROSCA 25CM:	R\$	22,00	INCOMPATIVEL
ADAPTADOR SOLDÁVEL CURTO BOLSA E ROSCA 40CM:	R\$	25,00	INCOMPATIVEL
ADAPTADOR SOLDÁVEL CURTO BOLSA E ROSCA 50CM:	R\$	30,00	INCOMPATIVEL
ADAPTADOR SOLDÁVEL CURTO BOLSA E ROSCA 60CM:	R\$	50,00	INCOMPATIVEL
ANEL DE RETENÇÃO DE AÇO 12X1 MS 066/650/660:	R\$	33,00	INCOMPATIVEL
ANEL DE RETENÇÃO DE AÇO FS 220/290:	R\$	33,00	INCOMPATIVEL
ARRUELA GALVANIZADA 3/4" .:	R\$	3,00	INCOMPATIVEL
ARRUELA GALVONIZADA 1/4" .:	R\$	4,00	INCOMPATIVEL
ARRUELA GALVONIZADA 3/8" .:	R\$	4,00	INCOMPATIVEL
ARRUELA GALVONIZADA 5/16" .:	R\$	4,00	INCOMPATIVEL
ARRUELA PARA ELETRODUTO DE 2 1/2":	R\$	5,00	INCOMPATIVEL
ARRUELA PARA ELETRODUTO DE 4":	R\$	5,00	INCOMPATIVEL
ARRUELA QUADRADA GALVONIZADA;	R\$	6,00	INCOMPATIVEL
ARRUELA ZINCADA 5/16";	R\$	4,00	INCOMPATIVEL
ARRUELA ZINCADA 5/8";	R\$	4,00	INCOMPATIVEL
BOTINA ELAST. RASPA N42:	R\$	100,00	INCOMPATIVEL
BROCA DE AÇO 20MM;	R\$	90,00	INCOMPATIVEL
CABEÇOTE DE ASPIRAÇÃO FS 220/290:	R\$	60,00	INCOMPATIVEL
CABEÇOTE DE ASPIRAÇÃO MS 066/650/660:	R\$	65,00	INCOMPATIVEL
CABO DUPLEX 1KV 2X16MM:	R\$	15,00	INCOMPATIVEL
CABO DUPLEX 1KV 2X10MM:	R\$	10,00	INCOMPATIVEL
CAIXA D' ÁGUA DE 10.000L FIBRA;	R\$	12.000,00	INCOMPATIVEL
CAIXA D' ÁGUA DE 15.000L FIBRA;	R\$	20.000,00	INCOMPATIVEL
CAIXA DE GORDURA DN100:	R\$	160,00	INCOMPATIVEL
CHAPA LISA 3000MM X 1200MM 1/4";	R\$	500,00	INCOMPATIVEL
CHAPA LISA 3000MM X 1200MM 1/8";	R\$	600,00	INCOMPATIVEL
CHAPA LISA 3000MM X 1200MM 3/8";	R\$	650,00	INCOMPATIVEL
CHAPA LISA 3000MM X 1200MM 5/16";	R\$	650,00	INCOMPATIVEL





CHAPEU AUSTRALIANO COM PROTEÇÃO DE NUCA:	R\$ 40,00	INCOMPATIVEL
CHAVE DE TESTE 1000V DIGITAL;	R\$ 250,00	INCOMPATIVEL
CHAVE PARA TUBO 10":	R\$ 85,00	INCOMPATIVEL
CLORO FAZ 10KG:	R\$ 400,00	INCOMPATIVEL
CORREDIÇA TENSORA MS 066/650/660:	R\$ 35,00	INCOMPATIVEL
DOBRADIÇA 3", ACABAMENTO ZINCADO, COM PARAFUSO:	R\$ 10,00	INCOMPATIVEL
ELETRODO 46 2,5 5KG:	R\$ 300,00	INCOMPATIVEL
ELETRODO 46 3,25 5KG:	R\$ 300,00	INCOMPATIVEL
ELETRODO PARA SOLDA EM AÇO INOX:	R\$ 100,00	INCOMPATIVEL
ELETRODO PARA SOLDA EM ALUMÍNIO:	R\$ 110,00	INCOMPATIVEL
ELETRODO PARA SOLDA EM FERRO:	R\$ 90,00	INCOMPATIVEL
ESCADA DOBRÁVEL EM ALUMÍNIO 5M:	R\$ 600,00	INCOMPATIVEL
EXTENSÃO ELÉTRICA CABO PP 2X2,5MM/10M - 10A;	R\$ 160,00	INCOMPATIVEL
FIO DE CORTE QUADRADO 3,0MM AMARELO:	R\$ 380,00	INCOMPATIVEL
FIO DE CORTE QUADRADO 3,3MM PRETO:	R\$ 380,00	INCOMPATIVEL
GANCHO OLHAL 5000KG;	R\$ 700,00	INCOMPATIVEL
GRAMPO ELASTICO MS 066/650/660:	R\$ 35,00	INCOMPATIVEL
JOGO DE PEÇAS DO CARBURADOR FS 220/290:	R\$ 250,00	INCOMPATIVEL
JOGO DE PEÇAS DO CARBURADOR MS 066/650/660:	R\$ 250,00	INCOMPATIVEL
LUVA SOLDAVEL 60MM:	R\$ 8,00	INCOMPATIVEL
MANGUEIRA FLEXIVEL HIDRAULICA PVC 5/8":	R\$ 8,00	INCOMPATIVEL
MASCARA DE PROTEÇÃO P/POEIRA;	R\$ 8,00	INCOMPATIVEL
MOLA DE TRAÇÃO FS 220/290:	R\$ 60,00	INCOMPATIVEL
MOLA DE TRAÇÃO MS 066/650/660:	R\$ 60,00	INCOMPATIVEL
MOLA MS 660/650:	R\$ 60,00	INCOMPATIVEL
PARAFUSO 1/4X1.:	R\$ 5,00	INCOMPATIVEL
PARAFUSO 1/4X1.1/2.:	R\$ 5,00	INCOMPATIVEL
PARAFUSO 1/4X2.:	R\$ 6,00	INCOMPATIVEL
PARAFUSO 1/4X2.1/2.:	R\$ 6,00	INCOMPATIVEL
PARAFUSO 1/4X3.:	R\$ 6,00	INCOMPATIVEL
PARAFUSO 6X100.:	R\$ 3,00	INCOMPATIVEL
PARAFUSO 6X20.:	R\$ 5,00	INCOMPATIVEL
PARAFUSO 6X30.:	R\$ 5,00	INCOMPATIVEL
PARAFUSO 6X40.:	R\$ 5,00	INCOMPATIVEL
PARAFUSO 6X50.:	R\$ 5,00	INCOMPATIVEL
PARAFUSO 6X60.:	R\$ 5,00	INCOMPATIVEL
PARAFUSO 6X70.:	R\$ 8,00	INCOMPATIVEL
PARAFUSO 6X80.:	R\$ 8,00	INCOMPATIVEL
PARAFUSO 6X90.:	R\$ 8,00	INCOMPATIVEL
PARAFUSO 8X100.:	R\$ 10,00	INCOMPATIVEL
PARAFUSO 8X120.:	R\$ 10,00	INCOMPATIVEL
PARAFUSO 8X140.:	R\$ 11,00	INCOMPATIVEL
PARAFUSO 8X150.:	R\$ 11,00	INCOMPATIVEL





PARAFUSO 8X20.:	R\$ 5,00	INCOMPATIVEL
PARAFUSO 8X30.:	R\$ 5,00	INCOMPATIVEL
PARAFUSO 8X40.:	R\$ 6,00	INCOMPATIVEL
PARAFUSO 8X50.:	R\$ 6,00	INCOMPATIVEL
PARAFUSO 8X60.:	R\$ 6,00	INCOMPATIVEL
PARAFUSO SEXTAVADO M5X12 MS 066/650/660:	R\$ 10,00	INCOMPATIVEL
PARAFUSO SEXTAVADO ROSCA SOBERBA 1/4X40;	R\$ 5,00	INCOMPATIVEL
PARAFUSO SEXTAVADO ROSCA SOBERBA 1/4X50;	R\$ 5,00	INCOMPATIVEL
PARAFUSO SEXTAVADO ROSCA SOBERBA 1/4X60;	R\$ 5,00	INCOMPATIVEL
PARAFUSO SEXTAVADO ROSCA SOBERBA 1/4X70;	R\$ 5,00	INCOMPATIVEL
PARAFUSO SEXTAVADO ROSCA SOBERBA 3/16X60;	R\$ 8,00	INCOMPATIVEL
PARAFUSO SEXTAVADO ROSCA SOBERBA 3/8X100;	R\$ 8,00	INCOMPATIVEL
PARAFUSO SEXTAVADO ROSCA SOBERBA 3/8X90;	R\$ 8,00	INCOMPATIVEL
PARAFUSO TORX 5X25 MS 066/650/660:	R\$ 10,00	INCOMPATIVEL
PLACA CEGA 4X2:	R\$ 8,00	INCOMPATIVEL
POLIA FS 220/290:	R\$ 70,00	INCOMPATIVEL
POLIA MS 066/650/660:	R\$ 70,00	INCOMPATIVEL
PORCA GALVANIZADA 10MM.:	R\$ 3,00	INCOMPATIVEL
PORCA GALVANIZADA 12MM.:	R\$ 3,00	INCOMPATIVEL
PORCA GALVANIZADA 14MM.:	R\$ 4,00	INCOMPATIVEL
PORCA GALVANIZADA 8MM.:	R\$ 4,00	INCOMPATIVEL
PORCA GALVONIZADA 1/4".:	R\$ 3,00	INCOMPATIVEL
PORCA GALVONIZADA 3/8".:	R\$ 4,00	INCOMPATIVEL
PORCA GALVONIZADA 3/8";	R\$ 4,00	INCOMPATIVEL
PORCA GALVONIZADA 5/16".:	R\$ 5,00	INCOMPATIVEL
PORCA GALVONIZADA 5/16";	R\$ 5,00	INCOMPATIVEL
PORCA ROSCA GROSSA 55°, 1/4":	R\$ 3,00	INCOMPATIVEL
QUADRO DISTRIBUIÇÃO 04 DISJUNTORES;	R\$ 45,00	INCOMPATIVEL
QUADRO DISTRIBUIÇÃO 08 DISJUNTORES;	R\$ 60,00	INCOMPATIVEL
QUADRO DISTRIBUIÇÃO 24 DISJUNTORES;	R\$ 150,00	INCOMPATIVEL
QUADRO DISTRIBUIÇÃO 36 DISJUNTORES TRIFÁSICO 300A;	R\$ 200,00	INCOMPATIVEL
REBITE DE FERRO ZINCADO Nº 8 COMPRIMENTO 6,10 MM Ø 3,00 MM;	R\$ 5,00	INCOMPATIVEL
REBITE POP TIPO ABERTO, CORPO DE ALUMÍNIO E MANDRIL EM AÇO, 3,2 X 10MM:	R\$ 300,00	INCOMPATIVEL
REBITE POP TIPO ABERTO, CORPO DE ALUMÍNIO E MANDRIL EM AÇO, 4 X 15MM:	R\$ 300,00	INCOMPATIVEL
REDUÇÃO DE 100X75 P/ AGUA POTAVEL:	R\$ 23,00	INCOMPATIVEL
REFLETOR P/LÂMPADA 250V;	R\$ 120,00	INCOMPATIVEL
RESPIRO DO TANQUE MS 066/650/660:	R\$ 60,00	INCOMPATIVEL
RETENTOR 12X20X3 MS 066/650/660:	R\$ 50,00	INCOMPATIVEL
RETENTOR 12X20X5 MS 066/650/660:	R\$ 50,00	INCOMPATIVEL
RETENTOR 12X32X7 FS 220/290:	R\$ 50,00	INCOMPATIVEL
TAMBOR COM MOLA P/PORTÃO DE ENROLAR;	R\$ 300,00	INCOMPATIVEL





TAMBOR PARA PORTA DE AÇO 3 MTS:	R\$	300,00	INCOMPATIVEL
TAMPA DA VALVULA MS 066/650/660:	R\$	110,00	INCOMPATIVEL
TESOURA CORTA VERGALÃO 42";	R\$	550,00	INCOMPATIVEL
TORNEIRA METAL DE PAREDE COM 1/4 DE VOLTA:	R\$	190,00	INCOMPATIVEL
TRAVA DO ACELERADOR MS 650/660:	R\$	120,00	INCOMPATIVEL
UNIÃO SOLDAVEL 20MM:	R\$	25,00	INCOMPATIVEL
UNIÃO SOLDAVEL 25MM:	R\$	30,00	INCOMPATIVEL
UNIÃO SOLDAVEL 40MM:	R\$	48,00	INCOMPATIVEL
UNIÃO SOLDAVEL 50MM:	R\$	85,00	INCOMPATIVEL
UNIÃO SOLDAVEL 60MM:	R\$	115,00	INCOMPATIVEL
VALVULA DE RETENÇÃO MS 650/660:	R\$	130,00	INCOMPATIVEL
VELA PARA IGNIÇÃO FS 220/290:	R\$	85,00	INCOMPATIVEL
VELA PARA IGNIÇÃO MS 650/660:	R\$	85,00	INCOMPATIVEL





Relatório de Cotação: CIMENTO 50KG CP II-32:

Pesquisa realizada em 07/03/2023 10:55:04

Relatório gerado no dia 07/03/2023 11:04:07 (IP: 170.81.204.18)

Em conformidade com a Instrução Normativa Nº 73 de 05 de Agosto de 2020.

Método Matemático Aplicado: Média Aritmética dos preços obtidos - Preço calculado com base na média aritmética de todos os preços selecionados pelo usuário para aquele determinado Item.

Conforme Instrução Normativa Nº 73 de 05 de Agosto de 2020, no Artigo 3º: "A pesquisa de preços será materializada em documento que conterá: INC IV -Método matemático aplicado para a definição do valor estimado."

Item 1: CIMENTO 50KG CP II-32:

Descrição: CIMENTO 50KG CP II-32:

PREÇOS / PROPOSTAS	QUANTIDADE	PREÇO ESTIMADO	PERCENTUAL	PREÇO MÁXIMO	TOTAL
3 / 12	14.500	R\$ 50,63 (un)	-	R\$ 50,63	R\$ 734.135,00

Número do Preço	Descritivo	Tipo Fonte	Data	Preço
1	Orgão Público: MINISTÉRIO DA DEFESA Comando do Exército Comando Militar da Amazônia 23ª Brigada de Infantaria de Selva 50º Batalhão de Infantaria de Selva Identificação: N°Pregão:82022 UASG:160103	Compras Net	16/02/2023 10:30:00	R\$ 48,50
2	Orgão Público: MINISTÉRIO DA SAÚDE SECRETARIA ESPECIAL DE SAÚDE INDÍGENA Distrito Sanitário Especial Indígena - Alto Solimões Identificação: N°Pregão:302022 UASG:257025	Compras Net	19/10/2022 15:00:00	R\$ 56,40
3	Orgão Público: MINISTÉRIO DA DEFESA Comando do Exército Comando Militar da Amazônia 23ª Brigada de Infantaria de Selva 51º Batalhão de Infantaria de Selva Identificação: N°Pregão:42021 UASG:160160	Compras Net	01/04/2022 10:00:00	R\$ 46,99
Valor Unitário				R\$ 50,63

Média dos Preços Obtidos: R\$ 50,63

Valor Global: R\$ 734.135,00

Detalhamento dos Itens





Item 1: CIMENTO 50KG CP II-32:

Preço Estimado: R\$ 50,63 (un)

Percentual: -

Preço Máximo: R\$ 50,63

Média dos Preços Obtidos: R\$ 50,63

Quantidade	Descrição	Observação
14.500 Unidades	CIMENTO 50KG CP II-32:	

Preço (Compras Net) 1:

48,50


Inc. III Art. 5º da IN 73 de 05 de Agosto de 2020

Filtros Utilizados: Período: 07/03/2022 à 07/03/2023; Palavra Chave: cimento cp II; Somente Homologados; Apenas Materiais; Operador: IgualQtdFornecedor:

Órgão: MINISTÉRIO DA DEFESA Comando do Exército Comando Militar da Amazônia 23ª Brigada de Infantaria de Selva 50º Batalhão de Infantaria de Selva	Data: 16/02/2023 10:30
Descrição: Material: Clinker, Tipo: Cp li - F 32.	Modalidade: Pregão Eletrônico
Código N°Pregão:82022 / UASG:160103	Item: 1
Referência:	Quantidade: 1.200
UASG: 160103	Unidade: Unidade
	Ata: Link Ata
	Identificação: N°Pregão:82022 / UASG:160103

CNPJ	RAZÃO SOCIAL DO FORNECEDOR	VALOR DA PROPOSTA FINAL
46.009.941/0001-97 * VENCEDOR *	COSTA MATERIAIS DE CONSTRUCAO LTDA	R\$ 48,50
Marca: APODI Fabricante: APODI Modelo: APODI		
10.785.173/0001-16	EMPECO LTDA	R\$ 50,00
Marca: POTY Fabricante: POTY Modelo: SACO		
07.052.224/0001-96	J BARROS DOS SANTOS COMERCIO	R\$ 50,00
Marca: BRAVO Fabricante: BRAVO Modelo: BRAVO		
04.096.016/0001-09	P. H. B. SANTANA COMERCIO E SERVICOS LTDA	R\$ 52,54
Marca: ELIZABETHE Fabricante: ELIZABETHE Modelo: 50KÇ		
32.936.252/0001-13	J C FARIAS PEREIRA	R\$ 52,54
Marca: ELO Fabricante: ELO Modelo: ELO		
44.158.982/0001-10	P R DE O SOUZA	R\$ 52,54
Marca: APODI Fabricante: APODI Modelo: SACO 50KG		
35.875.067/0001-54	GMF SERVICOS E MATERIAIS DE CONSTRUCOES LTDA	R\$ 78,81
Marca: POTY Fabricante: POTY Modelo: 1200.0000		
29.216.954/0001-18	SOLUCOES NORTE ENGENHARIA, CONSTRUCOES E COMERCIO EIRELI	R\$ 46.997,00
Marca: CIMENTO PORTLAND Fabricante: CIMENTO PORTLAND Modelo: CIMENTO PORTLAND		





Preço (Compras Net) 2:

56,40

Inc. III Art. 5º da IN 73 de 05 de Agosto de 2020

Filtros Utilizados: Período: 07/03/2022 à 07/03/2023; Palavra Chave: cimento cp II; Somente Homologados; Apenas Materiais; Operador: IgualQtdFornecedor:

Órgão: MINISTÉRIO DA SAÚDE | SECRETARIA ESPECIAL DE SAÚDE INDÍGENA | Distrito Sanitário Especial Indígena - Alto Solimões
 Descrição: Cimento Portland Material: Clinker , Tipo: Cp li - F 32
 Código N°Pregão:302022 / UASG:257025
 Referência: UASG: 257025

Data: 19/10/2022 15:00
 Modalidade: Pregão Eletrônico
 Item: 1
 Quantidade: 500
 Unidade: Saco 40,00 KG
 Ata: [Link Ata](#)
 Identificação: N°Pregão:302022 / UASG:257025

CNPJ	RAZÃO SOCIAL DO FORNECEDOR	VALOR DA PROPOSTA FINAL
03.499.782/0001-43 * VENCEDOR *	D. R. MORENO	R\$ 56,40
Marca: MIZU Fabricante: POLIMIX Modelo: CIMENTO		
05.481.242/0001-68	JOSE CARLOS GOMES DA COSTA	R\$ 57,50
Marca: MIZU Fabricante: MIZU Modelo: SEM MARCA		

Preço (Compras Net) 3:

46,99

Inc. III Art. 5º da IN 73 de 05 de Agosto de 2020

Filtros Utilizados: Período: 07/03/2022 à 07/03/2023; Palavra Chave: cimento cp II; Somente Homologados; Apenas Materiais; Operador: IgualQtdFornecedor:

Órgão: MINISTÉRIO DA DEFESA | Comando do Exército | Comando Militar da Amazônia | 23ª Brigada de Infantaria de Selva | 51º Batalhão de Infantaria de Selva
 Descrição: Cimento portland, material: pozolânico, tipo: cp ii-z-32rs
 Código N°Pregão:42021 / UASG:160160
 Referência: UASG: 160160

Data: 01/04/2022 10:00
 Modalidade: Pregão Eletrônico
 Item: 1
 Quantidade: 800
 Unidade: Saco 50,00 KG
 Ata: [Link Ata](#)
 Identificação: N°Pregão:42021 / UASG:160160

CNPJ	RAZÃO SOCIAL DO FORNECEDOR	VALOR DA PROPOSTA FINAL
36.022.122/0001-26 * VENCEDOR *	CROSS CONSTRUTORA E COMERCIO LTDA	R\$ 46,99
Marca: apodi Fabricante: apodi Modelo: apodi		
22.958.490/0001-76	A RODRIGUES MELO SERVICOS E COMERCIO EIRELI	R\$ 94,60
Marca: apodi Fabricante: apodi Modelo: apodi		







Extrato de fontes Utilizadas neste relatório

ATENÇÃO - O Banco de Preços é uma solução tecnológica que atende aos parâmetros de pesquisa dispostos em Leis vigentes, Instruções Normativas, Acórdãos, Regulamentos, Decretos e Portarias. Sendo assim, por reunir diversas fontes governamentais, complementares e sites de domínio amplo, o sistema não é considerado uma fonte e, sim, um meio para que as pesquisas sejam realizadas de forma segura, ágil e eficaz.

Fontes utilizadas nesta cotação:

1 - ComprasNet
www.comprasgovernamentais.gov.br

Data: 25/10/2022 10:58:37

[Acessar a fonte aqui](#)







Relatório de Cotação: MATERIAL DE CONSTRUÇÃO

Pesquisa realizada entre 06/03/2023 15:39:27 e 06/03/2023 16:20:40

Relatório gerado no dia 06/03/2023 16:34:53 (IP: 170.81.204.18)

Em conformidade com a Instrução Normativa Nº 73 de 05 de Agosto de 2020.

Método Matemático Aplicado: Média Aritmética dos preços obtidos - Preço calculado com base na média aritmética de todos os preços selecionados pelo usuário para aquele determinado item.

Conforme Instrução Normativa Nº 73 de 05 de Agosto de 2020, no Artigo 3º, "A pesquisa de preços será materializada em documento que conterá: INC IV -Método matemático aplicado para a definição do valor estimado"

Item 1: TIJOLO 8 FUROS 19X19:
Descrição: TIJOLO 8 FUROS 19X19:

PREÇOS / PROPOSTAS	QUANTIDADE	PREÇO ESTIMADO	PERCENTUAL	PREÇO MÁXIMO	TOTAL
3 / 24	94.000	R\$ 0,91 (un)	-	R\$ 0,91	R\$ 85.540,00


Número do Preço	Descritivo	Tipo Fonte	Data	Preço
1	Orgão Público: MINISTÉRIO DA DEFESA Comando do Exército Comando Militar da Amazônia 1ª Brigada de Infantaria de Selva 1º Batalhão de Infantaria de Selva Identificação: N°Pregão:32022 UASG:160006	Compras Net	20/09/2022 10:30:00	R\$ 0,80
2	Orgão Público: Governo do Estado do Maranhão PREFEITURA MUNICIPAL DE GOVERNADOR EDISON LOBÃO Identificação: N°Pregão:102022 UASG:980162	Compras Net	25/04/2022 14:30:00	R\$ 0,90
3	Orgão Público: MINISTÉRIO DA DEFESA COMANDO DA MARINHA Centro de Intendencia da Marinha em Belem Identificação: N°Pregão:62022 UASG:784810	Compras Net	31/03/2022 09:00:00	R\$ 1,02
Valor Unitário				R\$ 0,91

Média dos Preços Obtidos: R\$ 0,91

Item 2: TELHA PLAN:
Descrição: TELHA PLAN:

PREÇOS / PROPOSTAS	QUANTIDADE	PREÇO ESTIMADO	PERCENTUAL	PREÇO MÁXIMO	TOTAL
3 / 19	48.000	R\$ 1,26 (un)	-	R\$ 1,26	R\$ 60.480,00





Número do Preço	Descritivo	Tipo Fonte	Data	Preço
1	Orgão Público: MINISTÉRIO DA DEFESA Comando do Exército Comando Militar da Amazônia 23ª Brigada de Infantaria de Selva 50º Batalhão de Infantaria de Selva Identificação: N°Pregão:82022 UASG:160103	Compras Net	16/02/2023 10:30:00	R\$ 1,26
2	Orgão Público: PREF.MUN. DE SANTA INES Identificação: N°Pregão:362022 UASG:980957	Compras Net	13/10/2022 10:00:00	R\$ 1,50
3	Orgão Público: Governo do Estado do Maranhão PREFEITURA MUNICIPAL DE GOVERNADOR EDISON LOBÃO Identificação: N°Pregão:102022 UASG:980162	Compras Net	25/04/2022 14:30:00	R\$ 1,01
Valor Unitário				R\$ 1,26

Média dos Preços Obtidos: R\$ 1,26

Valor Global: R\$ 146.020,00

Detalhamento dos Itens

Item 1: TIJOLO 8 FUROS 19X19:

Preço Estimado: R\$ 0,91 (un)

Percentual: -

Preço Máximo: R\$ 0,91

Média dos Preços Obtidos: R\$ 0,91

Quantidade	Descrição	Observação
94.000 Unidades	TIJOLO 8 FUROS 19X19:	

Preço (Compras Net) 1:

0,80

Inc. III Art. 5º da IN 73 de 05 de Agosto de 2020

Filtros Utilizados: Período: 06/03/2022 à 06/03/2023; Palavra Chave: TIJOLO 8 FUROS ; Somente Homologados; UF(s): MA,AM,PA,TO; Apenas Materiais; Operador: IgualQtdFornecedor:

Órgão: MINISTÉRIO DA DEFESA | Comando do Exército | Comando Militar da Amazônia | 1ª Brigada de Infantaria de Selva | 1º Batalhão de Infantaria de Selva

Data: 20/09/2022 10:30

Modalidade: Pregão Eletrônico

Descrição: Tijolo Material: Barro Cozido , Quantidade Furos: 8 UN, Aplicação: Estrutural , Comprimento: 18 CM, Cor: Vermelha , Espessura: 10 CM, Tipo: Furado , Largura: 18 CM, Peso: Não Aplicável

Item: 1

Quantidade: 46.100

Unidade: Unidade

Ata: Link Ata

Código N°Pregão:32022 / UASG:160006


Identificação: N°Pregão:32022 / UASG:160006

Referência:

UASG: 160006

CNPJ	RAZÃO SOCIAL DO FORNECEDOR	VALOR DA PROPOSTA FINAL
09.068.212/0001-85 * VENCEDOR *	T. H. S. BEZERRA - EIRELI	R\$ 0,80
01.334.638/0001-21	ATACADAO APUI COMERCIO DE MATERIAL DE CONSTRUCAO LTDA	R\$ 0,91
03.293.923/0001-77	M. COMERCIO REPRESENTACOES SERVICOS E EMPREENDIMENTOS LTDA	R\$ 0,99





CNPJ	RAZÃO SOCIAL DO FORNECEDOR	VALOR DA PROPOSTA FINAL
36.663.637/0001-05	R C FERRAGENS COMERCIO VAREJISTA DE FERRAGENS E FERRAMENTAS EIRELI	R\$ 1,04
Marca: REGIONAL Fabricante: REGIONAL Modelo: REGIONAL		
08.955.745/0001-16	MARCELO JEZINI DE ARAUJO	R\$ 1,12
Marca: compativel Fabricante: compativel Modelo: compativel		
11.855.716/0001-97	KATIA REGINA LEITE RAPOSO LTDA	R\$ 1,19
Marca: APUI Fabricante: APUI Modelo: APUI		
32.936.252/0001-13	J C FARIAS PEREIRA	R\$ 1,20
Marca: SANTA LUZIA Fabricante: SANTA LUZIA Modelo: SANTA LUZIA		
34.833.342/0001-04	D A MADEIRAS DA AMAZONIA COMERCIO ATACADISTA LTDA	R\$ 1,26
Marca: tijolosLitiara Fabricante: Litiara Modelo: 8 furos		
10.296.571/0001-79	TAG COMERCIO DE TINTAS EIRELI	R\$ 1,40
Marca: REGIONAL Fabricante: REGIONAL Modelo: UND		
04.625.491/0001-17	SACA - COMERCIO E CONSTRUCOES LTDA	R\$ 1,42
Marca: saca Fabricante: saca Modelo: barro		
13.109.110/0001-38	I B COMERCIO DE MATERIAL DE CONSTRUCAO E SERVICO DE CONSTRUCAO LTDA	R\$ 1,43
Marca: Regional Fabricante: Regional Modelo: Unidade		
34.170.535/0001-22	B C MELO C MAGALHAES	R\$ 1,43
Marca: OKBRASIL Fabricante: OKBRASIL Modelo: OKBRASIL		
39.875.798/0001-50	M R O COMERCIO DE FERRAGENS E FERRAMENTAS LTDA	R\$ 1,43
Marca: MRO MANUTENÇÃO Fabricante: MRO MANUTENÇÃO Modelo: MRO MANUTENÇÃO		
03.481.445/0001-29	MN LOPES BATISTA E CIA LTDA	R\$ 1,43
Marca: CERAMICA AMAZONIA Fabricante: CERAMICA AMAZONIA Modelo: CERAMICA AMAZONIA		
30.456.523/0001-08	MOSAICO MADEIRAS E MATERIAIS DE CONSTRUCAO EIRELI	R\$ 4,00
Marca: REGIONAL Fabricante: REGIONAL Modelo: Tijolo Material: Barro Cozido , Quantidade Furos:		





Preço (Compras Net) 2:

0,90

Inc. III Art. 5º da IN 73 de 05 de Agosto de 2020

Filtros Utilizados: Período: 06/03/2022 à 06/03/2023; Palavra Chave: TIJOLO 8 FUROS ; Somente Homologados; UF(s): MA,AM,PA,TO; Apenas Materiais; Operador: IgualQtdFornecedor:

Órgão: Governo do Estado do Maranhão | PREFEITURA MUNICIPAL DE GOVERNADOR EDISON LOBÃO
 Descrição: Material: Barro Cozido, Tipo: Furado, Comprimento: 20 CM, Largura: 20 CM, Espessura: 10 CM, Peso: 1.500 G, Quantidade Furos: 8 UN, Cor: Vermelha, Aplicação: Estrutural,
 Código N°Pregão:102022 / UASG:980162
 Referência: UASG: 980162

Data: 25/04/2022 14:30
 Modalidade: Pregão Eletrônico
 Item: 1
 Quantidade: 252.000
 Unidade: Unidade
 Ata: Link Ata
 Identificação: N°Pregão:102022 / UASG:980162

CNPJ	RAZÃO SOCIAL DO FORNECEDOR	VALOR DA PROPOSTA FINAL
13.085.324/0001-11 * VENCEDOR *	B F DE MELO CONSTRUTORA	R\$ 0,90
Marca: - Fabricante: - Modelo: -		
20.817.220/0001-10	NOSSO MUNDO CONSTRUCOES LTDA	R\$ 0,92
Marca: CERAMICA PIPES Fabricante: PIPES Modelo: 8 FUROS		
44.051.659/0001-42	GIZELDA DE OLIVEIRA PAZ 70782270344	R\$ 0,95
Marca: 5 ESTRELAS Fabricante: CERAMICA 5 ESTRELAS Modelo: 8 FUROS		
38.559.624/0001-16	SAMARA VASCONCELOS ROSAS EIRELI	R\$ 0,95
Marca: COMPATIVEL Fabricante: COMPATIVEL Modelo: COMPATIVEL		
19.631.178/0001-69	ALL BRASIL MIX EIRELI	R\$ 0,95
Marca: CERAMICA SÃO PEDRO Fabricante: Cerâmica São Pedro Modelo: furado		
21.920.389/0001-63	LLG COMERCIO SERVICOS E ALIMENTOS EIRELI	R\$ 0,95
Marca: CERAMICA SAO PEDRO Fabricante: CERAMICA SAO PEDRO Modelo: UND		

Preço (Compras Net) 3:

1,02

Inc. III Art. 5º da IN 73 de 05 de Agosto de 2020

Filtros Utilizados: Período: 06/03/2022 à 06/03/2023; Palavra Chave: TIJOLO 8 FUROS; Somente Homologados; Apenas Materiais; Operador: IgualQtdFornecedor:


Órgão: MINISTÉRIO DA DEFESA | COMANDO DA MARINHA | Centro de Intendencia da Marinha em Belem
 Descrição: Tijolo Material: Cerâmica , Quantidade Furos: 8 UN, Aplicação: Construção Civil , Comprimento: 20 CM, Espessura: 10 CM, Tipo: Furado , Largura: 20 C
 Código N°Pregão:62022 / UASG:784810
 Referência: UASG: 784810

Data: 31/03/2022 09:00
 Modalidade: Pregão Eletrônico
 Item: 1
 Quantidade: 36.300
 Unidade: Unidade
 Ata: Link Ata
 Identificação: N°Pregão:62022 / UASG:784810

CNPJ	RAZÃO SOCIAL DO FORNECEDOR	VALOR DA PROPOSTA FINAL
22.958.490/0001-76	A RODRIGUES MELO SERVICOS E COMERCIO EIRELI	R\$ 1,02



Relatório gerado no dia 06/03/2023 16:34:53 (IP: 170.81.204.18)
 Código Validação: jp1nMG%2fJwEH5qQPStZkNMDL2G%2bC5n6J1KnIbUsM4e8qHU8nPtm6WA%3d%3d
<http://www.bancodeprecos.com.br/CertificadoAutenticidade?token=jp1nMG%252fJwEH5qQPStZkNMDL2G%252bC5n6J1KnIbUsM4e8qHU8nPtm6WA%253d%253d>



CNPJ	RAZÃO SOCIAL DO FORNECEDOR	VALOR DA PROPOSTA FINAL
36.022.122/0001-26	CROSS CONSTRUTORA E COMERCIO LTDA	R\$ 1,02
* VENCEDOR *		
Marca: São miguel Fabricante: São miguel Modelo: São miguel		
22.141.984/0001-63	TGM COMERCIO DE MATERIAIS DE CONSTRUCAO E SERVICOS DE ENGENHARIA CIVIL LTDA	R\$ 1.000,00
Marca: PROPRIA Fabricante: PROPRIA Modelo: PROPRIA		

Item 2: TELHA PLAN:

Preço Estimado: R\$ 1,26 (un) Percentual: - Preço Máximo: R\$ 1,26 Média dos Preços Obtidos: R\$ 1,26

Quantidade	Descrição	Observação
48.000 Unidades	TELHA PLAN:	

Preço (Compras Net) 1: 1,26

Inc. III Art. 5º da IN 73 de 05 de Agosto de 2020

Filtros Utilizados: Período: 06/03/2022 à 06/03/2023; Palavra Chave: TELHA PLAN; Somente Homologados; UF(s): MA,AM,PA,TO; Apenas Materiais; Operador: IgualQtdFornecedor:

Órgão: MINISTÉRIO DA DEFESA | Comando do Exército | Comando Militar da Amazônia
| 23ª Brigada de Infantaria de Selva | 50º Batalhão de Infantaria de Selva
Data: 16/02/2023 10:30
Modalidade: Pregão Eletrônico
Descrição: Material: Barro Cozido, Acabamento Superficial. Natural, Rendimento: 28 UN/M2,
Tolerância Absorção Água: 12,50 PER, Tolerância Absorção Calor: Baixa,
Comprimento: 44 CM, Cor: Ocre, Tipo: Plan, Largura: 18 CM,
Item: 2
Quantidade: 15.000
Unidade: Unidade
Código N°Pregão:82022 / UASG:160103
Ata: Link Ata
Referência:
Identificação: N°Pregão:82022 / UASG:160103
UASG: 160103

CNPJ	RAZÃO SOCIAL DO FORNECEDOR	VALOR DA PROPOSTA FINAL
32.936.252/0001-13	J C FARIAS PEREIRA	R\$ 1,26
* VENCEDOR *		
Marca: CERAMICA FORTES Fabricante: INDUSTRIA CERAMICA FORTES Modelo: Telha		
03.521.060/0001-48	S. S. DE SOUSA COMERCIO LTDA	R\$ 1,80
Marca: são pedro Fabricante: ceramica são pedro Modelo: nacional		
35.875.067/0001-54	GMF SERVICOS E MATERIAIS DE CONSTRUCOES LTDA	R\$ 2,00
Marca: REGIONAL Fabricante: REGIONAL Modelo: 15000.0000		
09.664.031/0001-11	A A COSTA CONSTRUCOES EIRELI	R\$ 2,18
Marca: S.PEDRO-SIMILAR Fabricante: SAO PEDRO Modelo: PLAN-		
44.158.982/0001-10	P R DE O SOUZA	R\$ 2,70





CNPJ	RAZÃO SOCIAL DO FORNECEDOR	VALOR DA PROPOSTA FINAL
07.052.224/0001-96	J BARROS DOS SANTOS COMERCIO	R\$ 2,80
Marca: SÃO PEDRO Fabricante: SÃO PEDRO Modelo: PLAN		
10.785.173/0001-16	EMPECO LTDA	R\$ 3,25
Marca: CERAMICA JOÃO DE BAR Fabricante: CERAMICA JOÃO DE BARRO Modelo: TELHA		
29.216.954/0001-18	SOLUCOES NORTE ENGENHARIA, CONSTRUCOES E COMERCIO EIRELI	R\$ 46.997,00
Marca: TELHA Fabricante: TELHA Modelo: TELHA		

Preço (Compras Net) 2:

1,50

Inc. III Art. 5º da IN 73 de 05 de Agosto de 2020

Filtros Utilizados: Período: 06/03/2022 à 06/03/2023; Palavra Chave: TELHA PLAN; Somente Homologados; UF(s): MA,AM,PA,TO; Apenas Materiais; Operador: IgualQtdFornecedor:

Órgão: PREF.MUN. DE SANTA INES

Data: 13/10/2022 10:00

Descrição: Telha Material: Barro Cozido, Tipo: Plan, Comprimento: 44 CM, Largura: 18 CM,
 Rendimento: 28 UN/M2, Tolerância Absorção Água: 12,50 PER, Tolerância
 Absorção Calor: Baixa, Acabamento Superficial: Natural, Cor: Ocre

Modalidade: Pregão Eletrônico

Item: 2

Quantidade: 12.000

Código N°Pregão:362022 / UASG:980957

Unidade: Unidade

Referência:

Ata: Link Ata

UASG: 980957

Identificação: N°Pregão:362022 / UASG:980957

CNPJ	RAZÃO SOCIAL DO FORNECEDOR	VALOR DA PROPOSTA FINAL
43.117.716/0001-86	G L XAVIER EIRELI	R\$ 1,50
* VENCEDOR *		
Marca: BRASIL Fabricante: BRASIL Modelo: BRASIL		
46.009.941/0001-97	COSTA MATERIAIS DE CONSTRUCAO LTDA	R\$ 1,89
Marca: ROSARIO Fabricante: ROSARIO Modelo: ROSARIO		

Preço (Compras Net) 3:

1,01

Inc. III Art. 5º da IN 73 de 05 de Agosto de 2020

Filtros Utilizados: Período: 06/03/2022 à 06/03/2023; Palavra Chave: TELHA PLAN; Somente Homologados; UF(s): MA,AM,PA,TO; Apenas Materiais; Operador: IgualQtdFornecedor:

Órgão: Governo do Estado do Maranhão | PREFEITURA MUNICIPAL DE GOVERNADOR
 EDISON LOBÃO

Data: 25/04/2022 14:30

Descrição: Material: Barro Cozido, Tipo: Plan, Comprimento: 44 CM, Largura: 18 CM,
 Rendimento: 28 UN/M2, Tolerância Absorção Água: 12,50 PER, Tolerância
 Absorção Calor: Baixa, Acabamento Superficial: Natural, Cor: Ocre,

Modalidade: Pregão Eletrônico

Item: 2

Quantidade: 120.000

Código N°Pregão:102022 / UASG:980162

Unidade: Unidade


Referência:

Ata: Link Ata

UASG: 980162


Identificação: N°Pregão:102022 / UASG:980162





CNPJ	RAZÃO SOCIAL DO FORNECEDOR	VALOR DA PROPOSTA FINAL
29.417.637/0001-60 * VENCEDOR *	C. N. MENESES MATOS COMERCIO EIRELI	R\$ 1,01
Marca: CERAMICA SÃO PEDRO Fabricante: Cerâmica São Pedro Modelo: PLAN		
14.821.205/0001-42	L S SANTOS PRODUTOS E SERVICOS	R\$ 1,49
Marca: CERAMICA S PEDRO Fabricante: CERAMICA S PEDRO Modelo: PLAN		
04.315.383/0001-48	DISTRIBUIDORA COSTA LTDA	R\$ 1,62
Marca: ROSÁRIO Fabricante: ROSÁRIO Modelo: ROSÁRIO		
10.579.273/0001-96	R. C. L. GOMES COMERCIO E SERVICOS LTDA	R\$ 1,63
Marca: CERAMICA TOCANTINS Fabricante: CERAMICA TOCANTINS Modelo: UND		
20.817.220/0001-10	NOSSO MUNDO CONSTRUCOES LTDA	R\$ 1,76
Marca: CERAMICA PIPES Fabricante: PIPES Modelo: PLAN		
13.085.324/0001-11	B F DE MELO CONSTRUTORA	R\$ 1,80
Marca: - Fabricante: - Modelo: -		
38.559.624/0001-16	SAMARA VASCONCELOS ROSAS EIRELI	R\$ 1,81
Marca: COMPATIVEL Fabricante: COMPATIVEL Modelo: COMPATIVEL		
19.631.178/0001-69	ALL BRASIL MIX EIRELI	R\$ 1,81
Marca: CERAMICA SÃO PEDRO Fabricante: Cerâmica São Pedro Modelo: plan		
21.920.389/0001-63	LLG COMERCIO SERVICOS E ALIMENTOS EIRELI	R\$ 1,81
Marca: CERAMICA SAO PEDRO Fabricante: CERAMICA SAO PEDRO Modelo: UND		





ATENÇÃO - O Banco de Preços é uma solução tecnológica que atende aos parâmetros de pesquisa dispostos em Leis vigentes, Instruções Normativas, Acórdãos, Regulamentos, Decretos e Portarias. Sendo assim, por reunir diversas fontes governamentais, complementares e sites de domínio amplo, o sistema não é considerado uma fonte e, sim, um meio para que as pesquisas sejam realizadas de forma segura, ágil e eficaz.


Fontes utilizadas nesta cotação:

1 - ComprasNet
www.comprasgovernamentais.gov.br

Data: 30/06/2022 15:59:50

[Acessar a fonte aqui](#)





COTAÇÃO DE PREÇOS

1 mensagem

Cotações Goianésia <cotacoes.goianesia@gmail.com>
Para: acredilar.compras@hotmail.com

26 de janeiro de 2023 às 11:18

Com a necessidade de instruímos um procedimento licitatório para a Prefeitura Municipal de Goianésia do Pará, solicitamos o fornecimento da cotação de preços conforme consta nesta caixa de email. ficamos no aguardo

Atestar o recebimento.

JUAN CARLOS SOUSA SANTOS

CONTATO: (94) 984218147


COTAÇÕES - PMGP

TCE/RJ ACÓRDÃO 6171/2022 PLENÁRIO

[...] a conduta de propor preços acima dos valores praticados no mercado, além de propiciar relevante prejuízo aos cofres públicos, caracterizando enriquecimento sem causa do particular, constitui ato ilícito consubstanciado na inobservância do dever jurídico explicitado no art. 43, inciso IV, da Lei nº 8.666/1993.

(Tribunal de Contas do Estado do Rio de Janeiro, acórdão 6172/2022, pg. 06)

Segue a planilha.

 **pa363_Goianesia_do_Para_20230123001_000691_ACREDILAR_MATERIAIS_DE_CONSTRUCOES_**
EIRELI.xls
238K





COTAÇÃO ACREDILAR

1 mensagem

ACREDILAR MAT.COM <acredilar.compras@hotmail.com>
Para: Cotações Goianésia <cotacoes.goianesia@gmail.com>

23 de fevereiro de 2023 às 10:41

 pa363_Goianesia_do_Para_20230123001_000691_ACREDILAR_MATERIAIS_DE_CONSTRUCOES_
EIRELI (1).pdf
520K



Planilha1

PREENCHER OS CAMPOS EM CINZA - NÃO ALTERAR A ESTRUTURA DA PLANILHA	
Solicitação de cotação de preços Cotação de preços No: 20230123001	
Prefeitura Municipal de Goianésia do Pará	
RESPONSÁVEL : NOME: LADEMIR DE BRITO	
PROPONENTE : NOME: ACREDILAR MATERIAIS DE CONSTRUÇÕES EIRELI ENDEREÇO : AV. TANCREDO NEVES, S/N, TERREO BAIRRO : CENTRO CIDADE : Goianésia do Pará - PA CNPJ : 07.774.605/0001-89	

O município de Goianésia do Pará, solicita que seja fornecido os preços unitários e totais do(s) item(ns) abaixo especificado(s), para fins de levantamento preliminar de preço e verificação da modalidade de licitação cabível.

Sua resposta, de acordo com os preceitos legais, integrará um processo administrativo de compras, reservando-se a entidade, o direito de adquirir apenas parte do(s) item(ns) discriminado(s), ou rejeitar todos, desde que haja conveniência para o município de Goianésia do Pará.

Goianésia do Pará, 23 de Janeiro de 2023


R DE BRITO
vel

ITEM	DESCRIÇÃO	MARCA	QUANT.	UNIDADE	VALOR UNITÁRIO R\$	VALOR TOTAL R\$
45186	ABAFADOR DE RUÍDOS:		460,000	UNIDADE	0,000	0,00
45642	ABRAÇADEIRA DE NYLON 100X2/5MM PC COM 100UND.:	WORKER	50,000	PACOTE	0,240	12,00
45643	ABRAÇADEIRA NYLON 10 X 400 MM PC COM 100UND.:		50,000	PACOTE	0,000	0,00
45644	ABRAÇADEIRA NYLON 4,8 X 300 MM PC COM 100UND.:		50,000	PACOTE	0,000	0,00
45645	ABRAÇADEIRA NYLON 4,8 X 380 MM PC COM 100UND.:		50,000	PACOTE	0,000	0,00
11415	ABRAÇADEIRA TIPO "D" 1" PLGD:	SILVANA	140,000	UNIDADE	3,600	504,00
11416	ABRAÇADEIRA TIPO "D" COM PARAFUSO 3/4:	HOMELUX	80,000	UNIDADE	3,600	288,00
33754	ABRAÇADEIRA TIPO D PARA ELETRODUTO DE 1 1/2":	HOMELUX	220,000	PEÇA	4,800	1056,00
33755	ABRAÇADEIRA TIPO D PARA ELETRODUTO DE 1 1/4":	HOMELUX	220,000	PEÇA	5,780	1271,60
33756	ABRAÇADEIRA TIPO D PARA ELETRODUTO DE 1":		220,000	PEÇA	0,000	0,00
33757	ABRAÇADEIRA TIPO D PARA ELETRODUTO DE 1/2":	HOMELUX	220,000	PEÇA	3,600	792,00
33758	ABRAÇADEIRA TIPO D PARA ELETRODUTO DE 2 1/2":		220,000	PEÇA	0,000	0,00
33759	ABRAÇADEIRA TIPO D PARA ELETRODUTO DE 2":		220,000	PEÇA	0,000	0,00
33760	ABRAÇADEIRA TIPO D PARA ELETRODUTO DE 3":		220,000	PEÇA	0,000	0,00
33761	ABRAÇADEIRA TIPO D PARA ELETRODUTO DE 3/4":		220,000	PEÇA	0,000	0,00
33762	ABRAÇADEIRA TIPO D PARA ELETRODUTO DE 4":		220,000	PEÇA	0,000	0,00
45266	ADAPTADOR 1 ROSCA EXTERNA AZUL:	DURIN	180,000	UNIDADE	2,400	432,00
45267	ADAPTADOR 1 X 3/4 REDUCAO AZUL:		180,000	UNIDADE	0,000	0,00
45268	ADAPTADOR 1.1/2 ROSCA EXTERNA AZUL:	PLASTILIT	180,000	UNIDADE	5,400	972,00
45269	ADAPTADOR 1.1/2 X 1.1/4 ROSCA EXTERNA AZUL:	PLASTILIT	180,000	UNIDADE	7,200	1296,00
45271	ADAPTADOR 1/2 ROSCA EXTERNA AZUL:	PLASTILIT	180,000	UNIDADE	1,400	252,00
45272	ADAPTADOR 1/2 ROSCA INTERNA AZUL:		180,000	UNIDADE	0,000	0,00
45273	ADAPTADOR 1/2 X 3/8 REDUCAO AZUL:		180,000	UNIDADE	0,000	0,00
45274	ADAPTADOR 3/4 ROSCA EXTERNA AZUL:	PLASTILIT	180,000	UNIDADE	1,400	252,00
45275	ADAPTADOR 3/4 ROSCA INTERNA AZUL:	PLASTILIT	180,000	UNIDADE	1,500	270,00
45276	ADAPTADOR 3/4 X 1/2 REDUCAO AZUL:		180,000	UNIDADE	0,000	0,00
19050	ADAPTADOR COM FRANGE 20 X 1/2":		180,000	UNIDADE	0,000	0,00
19051	ADAPTADOR COM FRANGE 25 X 3/4":	FORTLEV	180,000	UNIDADE	13,800	2484,00
19049	ADAPTADOR COM FRANGE 32 X 1":	FORTLEV	180,000	UNIDADE	26,400	4752,00
19052	ADAPTADOR COM FRANGE 40 X 1.1/4":	FORTLEV	180,000	UNIDADE	28,800	5184,00
19053	ADAPTADOR COM FRANGE 50 X 1.1/2":	FORTLEV	180,000	UNIDADE	29,800	5364,00
19054	ADAPTADOR COM FRANGE 60 X 2":	FORTLEV	180,000	UNIDADE	52,200	9396,00
19043	ADAPTADOR CURTO SOLDÁVEL 20X1/2":	FORTLEV	180,000	UNIDADE	0,730	131,40
19044	ADAPTADOR CURTO SOLDÁVEL 25X 3/4":	FORTLEV	180,000	UNIDADE	1,200	216,00
19045	ADAPTADOR CURTO SOLDÁVEL 32 X 1":	FORTLEV	180,000	UNIDADE	3,600	648,00
19046	ADAPTADOR CURTO SOLDÁVEL 40 X 1.1/4":	PLASTILIT	180,000	UNIDADE	5,400	972,00
19047	ADAPTADOR CURTO SOLDÁVEL 50 X 1.1/2":	PLASTILIT	180,000	UNIDADE	6,000	1080,00
19048	ADAPTADOR CURTO SOLDÁVEL 60 X 2":	PLASTILIT	180,000	UNIDADE	13,200	2376,00
45277	ADAPTADOR ESCAMA X ROSCA 1 X 1:		180,000	UNIDADE	0,000	0,00
45278	ADAPTADOR ESCAMA X ROSCA 1.1/2 X 1.1/2:		180,000	UNIDADE	0,000	0,00
45279	ADAPTADOR ESCAMA X ROSCA 1.1/4 X 1.1/4:		180,000	UNIDADE	0,000	0,00
45280	ADAPTADOR ESCAMA X ROSCA 2 X 2:		180,000	UNIDADE	0,000	0,00
45281	ADAPTADOR ESCAMA X ROSCA 2.1/2 X 2.1/2:		180,000	UNIDADE	0,000	0,00




Planilha 1

45282	ADAPTADOR ESCAMA X ROSCA RED 1.1/2 X 1.1/4:		180,000	UNIDADE	0,000	0,00
45284	ADAPTADOR ESCAMA X ROSCA RED 2 X 1.1/2:		180,000	UNIDADE	0,000	0,00
45283	ADAPTADOR ESCAMA X ROSCA RED 2 X 1:		180,000	UNIDADE	0,000	0,00
45285	ADAPTADOR ESCAMA X ROSCA RED INV 1 X 1.1/2:		180,000	UNIDADE	0,000	0,00
45286	ADAPTADOR ESCAMA X ROSCA RED INV 1 X 1.1/4:		180,000	UNIDADE	0,000	0,00
45287	ADAPTADOR ESCAMA X ROSCA RED INV 1.1/2 X 2:		180,000	UNIDADE	0,000	0,00
45288	ADAPTADOR ESCAMA X ROSCA RED INV 1.1/4 X 2:		180,000	UNIDADE	0,000	0,00
45289	ADAPTADOR ESCAMAX ROSCA RED INV 1.1/4 X 1.1/2:		180,000	UNIDADE	0,000	0,00
45290	ADAPTADOR INTERNO 1.1/2:	PLASTILIT	180,000	UNIDADE	5,400	972,00
45291	ADAPTADOR INTERNO 1.1/4:	PLASTILIT	180,000	UNIDADE	7,200	1296,00
45292	ADAPTADOR INTERNO 2:	PLASTILIT	180,000	UNIDADE	7,200	1296,00
33844	ADAPTADOR PARA SAÍDA DE VASO SANITÁRIO DN100:		90,000	UNIDADE	0,000	0,00
33845	ADAPTADOR PARA SIFÃO:		90,000	UNIDADE	0,000	0,00
19056	ADAPTADOR SOLDADO COM FLANGE PARA CX. D' ÁGUA 25MM-3/4":		180,000	UNIDADE	0,000	0,00
19057	ADAPTADOR SOLDADO COM FLANGE PARA CX. D' ÁGUA 32MM-1":		180,000	UNIDADE	0,000	0,00
19058	ADAPTADOR SOLDADO COM FLANGE PARA CX. D' ÁGUA 50MM-1.1/2":		180,000	UNIDADE	0,000	0,00
19055	ADAPTADOR SOLDADO CURTO COM BOLSA 20MM-1/2":		180,000	UNIDADE	0,000	0,00
33846	ADAPTADOR SOLDÁVEL COM ANEL PARA CAIXA D'ÁGUA DE 20MM:		180,000	UNIDADE	0,000	0,00
33847	ADAPTADOR SOLDÁVEL COM ANEL PARA CAIXA D'ÁGUA DE 25MM:		180,000	UNIDADE	0,000	0,00
33848	ADAPTADOR SOLDÁVEL COM ANEL PARA CAIXA D'ÁGUA DE 40MM:		180,000	UNIDADE	0,000	0,00
33849	ADAPTADOR SOLDÁVEL COM ANEL PARA CAIXA D'ÁGUA DE 50MM:		180,000	UNIDADE	0,000	0,00
33850	ADAPTADOR SOLDÁVEL COM ANEL PARA CAIXA D'ÁGUA DE 60MM:		180,000	UNIDADE	0,000	0,00
33851	ADAPTADOR SOLDÁVEL CURTO BOLSA E ROSCA 20CM:		180,000	UNIDADE	0,000	0,00
33852	ADAPTADOR SOLDÁVEL CURTO BOLSA E ROSCA 25CM:		180,000	UNIDADE	0,000	0,00
33853	ADAPTADOR SOLDÁVEL CURTO BOLSA E ROSCA 40CM:		180,000	UNIDADE	0,000	0,00
33854	ADAPTADOR SOLDÁVEL CURTO BOLSA E ROSCA 50CM:		180,000	UNIDADE	0,000	0,00
33855	ADAPTADOR SOLDÁVEL CURTO BOLSA E ROSCA 60CM:		180,000	UNIDADE	0,000	0,00
11422	ADESIVO DE CONTATO 3.300L:		80,000	LATA	0,000	0,00
11421	ADESIVO DE CONTATO 30G:		100,000	UNIDADE	0,000	0,00
19042	ADESIVO PARA TUBO PVC RÍGIDO 75G:		120,000	UNIDADE	0,000	0,00
45293	AGULHA DE ADMISSAO MS 066/660/650:		15,000	PEÇA	0,000	0,00
19375	ALAVANCA 1,80M:		31,000	UNIDADE	0,000	0,00
45294	ALAVANCA DE AÇO REGUL. DE ADMISSÃO FS 220/290:		20,000	PEÇA	0,000	0,00
45295	ALAVANCA DE AÇO REGULAGEM DE ADMISSÃO MS 066/660/650:		15,000	PEÇA	0,000	0,00
11453	ALAVANCA DE PONTA E PA 1 X 1,75:		18,000	UNIDADE	0,000	0,00
45296	ALAVANCA DO ACELERADOR MS 066/660/650:		15,000	PEÇA	0,000	0,00
45297	ALAVANCA MS 066/660/650:		15,000	PEÇA	0,000	0,00
18922	ALICANTE AMPERIMETRO DIGITAL 1000A:		20,000	UNIDADE	0,000	0,00
34023	ALICATE CORTE DIAGONAL DE 8 POLEGADA:		18,000	UNIDADE	0,000	0,00
18954	ALICATE CRIMPAR TERMINAL TUBULAR IINHÓS CABO 10 Á 35MM:		18,000	UNIDADE	0,000	0,00
34024	ALICATE DE BICO MEIA CANA DE 8 POL:		18,000	UNIDADE	0,000	0,00
34025	ALICATE DE PRESSÃO 10":		18,000	UNIDADE	0,000	0,00
19394	ALICATE ELETRICISTA DESEMPACADOR DE FIO AUTOAJUSTAVEL:		18,000	UNIDADE	0,000	0,00
19516	ALICATE PARA ANÉIS EXTERNO BICO CURTO:		18,000	UNIDADE	0,000	0,00
19518	ALICATE PARA ANÉIS EXTERNO BICO RETO:		18,000	UNIDADE	0,000	0,00
19517	ALICATE PARA ANÉIS INTERNO BICO CURTO:		18,000	UNIDADE	0,000	0,00
45298	AMORTECEDOR DE BORRACHA MS 066/660/650:		15,000	PEÇA	0,000	0,00
45299	AMORTECEDOR MS 066/660/650:		15,000	PEÇA	0,000	0,00
34027	ANCINHO CURVO 16 DENTES COM CABO:		85,000	UNIDADE	0,000	0,00
11456	ANCINHO CURVO LEVE 14D C/CABO 150CM:		85,000	UNIDADE	0,000	0,00
45195	ANCINHO METALICO 12 DENTES SEM CABO:		85,000	UNIDADE	0,000	0,00
45173	ANDAIME 1,00X1,00 TUBULAR:		180,000	UNIDADE	0,000	0,00
45172	ANDAIME 1,00X1,50 TUBULAR:		180,000	UNIDADE	0,000	0,00
45300	ANEL DE COMPRESSÃO 52X1,2MM MS 066/660/650:		15,000	PEÇA	0,000	0,00
45301	ANEL DE COMPRESSAO DE AÇO FS 220/290:		30,000	PEÇA	0,000	0,00
45302	ANEL DE RETENÇÃO DE AÇO 12X1 MS 066/650/660:		15,000	PEÇA	0,000	0,00
45303	ANEL DE RETENÇÃO DE AÇO FS 220/290:		30,000	PEÇA	0,000	0,00
45304	ANEL DE VEDAÇÃO FS 220/290:		30,000	PEÇA	0,000	0,00
45305	ANEL DE VEDAÇÃO MS 066/650/660:		15,000	PEÇA	0,000	0,00
19036	ANEL DE VEDAÇÃO P/VASO COM GUIA:		180,000	UNIDADE	0,000	0,00
19037	ANEL DE VEDAÇÃO P/VASO SEM GUIA:		180,000	UNIDADE	0,000	0,00
45306	ANEL FS 220/290:		30,000	PEÇA	0,000	0,00
45307	ANEL MS 046/460/066/660/650:		15,000	PEÇA	0,000	0,00
45308	ANEL VEDAÇÃO RED. BORRACH 7X1,5 MS 066/650/660:		15,000	PEÇA	0,000	0,00
33857	APLICADOR DE SILICONE:	WORKER	22,000	UNIDADE	33,110	728,42
45309	APOIO MS 066/650/660:		15,000	PEÇA	0,000	0,00
11450	ARAME COZIDO:		1900,000	QUILO	0,000	0,00
33683	ARAME RECOZIDO N18 ROLO 1KG:		1000,000	QUILO	0,000	0,00
34028	ARCO DE SERRA REGULÁVEL 12":		58,000	UNIDADE	0,000	0,00
19202	ARGAMASSA AC I -20KG:	SUPERMASSA	3400,000	UNIDADE	22,560	76704,00
19203	ARGAMASSA AC I I-20KG:	SUPERMASSA	1400,000	UNIDADE	32,160	45024,00
11161	ARGAMASSA AC3 PISO SOBRE PISO:		1400,000	UNIDADE	0,000	0,00




Planilha

Especificação : 20Kg						
33764	ARMAÇÃO SECUNDÁRIA PESADA 1X1:		1200,000	UNIDADE	0,000	0,00
33765	ARMAÇÃO SECUNDÁRIA PESADA 1X2:		240,000	UNIDADE	0,000	0,00
45310	ARRUELA 27MM MS 066/650/660:		15,000	PEÇA	0,000	0,00
45311	ARRUELA DE AÇO 12,1X20X0,4 MS 066/650/660:		15,000	PEÇA	0,000	0,00
45312	ARRUELA DE COBERTURA 13,5X52X1,5 MS 066/650/660:		15,000	PEÇA	0,000	0,00
45313	ARRUELA DE PRESSÃO 15X60X3 FS 220/290:		20,000	PEÇA	0,000	0,00
19249	ARRUELA DE PRESSÃO ZINCADA 7/8":		560,000	UNIDADE	0,000	0,00
45314	ARRUELA DE SEGURANÇA 8X15,75X1,3 MS 066/650/660:		15,000	PEÇA	0,000	0,00
45315	ARRUELA DE SEGURANÇA DE AÇO 10X1,5 FS 220/290:		20,000	PEÇA	0,000	0,00
45316	ARRUELA DIN 125-A6,4X12X1,6 MS 066/650/660:		15,000	PEÇA	0,000	0,00
45514	ARRUELA GALVANIZADA 3/4":		8500,000	UNIDADE	0,000	0,00
45515	ARRUELA GALVANIZADA 1/2":		8500,000	UNIDADE	0,000	0,00
45516	ARRUELA GALVANIZADA 1/4":		8500,000	UNIDADE	0,000	0,00
45517	ARRUELA GALVANIZADA 3/8":		8500,000	UNIDADE	0,000	0,00
45518	ARRUELA GALVANIZADA 5/16":		8500,000	UNIDADE	0,000	0,00
33766	ARRUELA PARA ELETRODUTO DE 1 1/2":		200,000	UNIDADE	0,000	0,00
33767	ARRUELA PARA ELETRODUTO DE 1 1/4":		200,000	UNIDADE	0,000	0,00
33768	ARRUELA PARA ELETRODUTO DE 1":		200,000	UNIDADE	0,000	0,00
33769	ARRUELA PARA ELETRODUTO DE 1/2":		200,000	UNIDADE	0,000	0,00
33770	ARRUELA PARA ELETRODUTO DE 2 1/2":		200,000	UNIDADE	0,000	0,00
33771	ARRUELA PARA ELETRODUTO DE 2":		200,000	UNIDADE	0,000	0,00
33772	ARRUELA PARA ELETRODUTO DE 3":		200,000	UNIDADE	0,000	0,00
33773	ARRUELA PARA ELETRODUTO DE 3/4":		200,000	UNIDADE	0,000	0,00
33774	ARRUELA PARA ELETRODUTO DE 4":		200,000	UNIDADE	0,000	0,00
18934	ARRUELA QUADRADA GALVANIZADA:		1600,000	UNIDADE	0,000	0,00
19247	ARRUELA ZINCADA 1/2":		4800,000	UNIDADE	0,000	0,00
19246	ARRUELA ZINCADA 3/8":		4800,000	UNIDADE	0,000	0,00
19245	ARRUELA ZINCADA 5/16":		4800,000	UNIDADE	0,000	0,00
19248	ARRUELA ZINCADA 5/8":		2400,000	UNIDADE	0,000	0,00
33858	ASSENTO SANITÁRIO ALMOFADADO:		550,000	UNIDADE	0,000	0,00
11242	ASSENTO SANITÁRIO INFANTIL:		42,000	UNIDADE	0,000	0,00
33859	ASSENTO SANITÁRIO SIMPLES:	ASTRA	460,000	UNIDADE	55,200	25392,00
19021	AVENTAL DE COURO:		20,000	UNIDADE	0,000	0,00
19101	BACIA SANITÁRIA DE LOUÇA BRANCA COM SAÍDA HORIZONTAL BRANCO:		80,000	UNIDADE	0,000	0,00
19100	BACIA SANITÁRIA P/ CAIXA ACLOPADO BRANCO:		90,000	UNIDADE	0,000	0,00
18974	BARRA CHATA 1" X 3/16":		200,000	UNIDADE	0,000	0,00
11243	BARRA CHATA 1" PLGD:		200,000	UNIDADE	0,000	0,00
Especificação : 6 Metros						
18973	BARRA CHATA 1/2" X 1/8":		200,000	UNIDADE	0,000	0,00
18975	BARRA CHATA 2" X 3/16":		200,000	UNIDADE	0,000	0,00
11244	BARRA CHATA 3/8 (6 METROS):		200,000	UNIDADE	0,000	0,00
19270	BARRA DE APOIO 40CM INOX RETA:		100,000	UNIDADE	0,000	0,00
19271	BARRA DE APOIO 50CM INOX RETA:		100,000	UNIDADE	0,000	0,00
19272	BARRA DE APOIO 60CM INOX RETA:		100,000	UNIDADE	0,000	0,00
19273	BARRA DE APOIO 80CM INOX RETA:		100,000	UNIDADE	0,000	0,00
19274	BARRA DE APOIO 90CM INOX RETA:		100,000	UNIDADE	0,000	0,00
11245	BARRA REDONDA 3/8 (6 METROS):		300,000	UNIDADE	0,000	0,00
11414	BARRAMENTO DE QUADRO BISÁFICO F.F:		30,000	UNIDADE	0,000	0,00
45174	BETONEIRA 400L MONOFÁSICO 220V:		2,000	UNIDADE	0,000	0,00
33860	BICO PARA TORNEIRA PLÁSTICA PARA JARDIM:		280,000	UNIDADE	0,000	0,00
19294	BISNAGA P/TINTA:		420,000	UNIDADE	0,000	0,00
18929	BOCAL DE LOUÇA BASE E27:		900,000	UNIDADE	0,000	0,00
18930	BOCAL DE LOUÇA BASE E40:		1000,000	UNIDADE	0,000	0,00
18921	BOCAL PLAFON E27 BRANCO:	PLUZIE	1200,000	UNIDADE	6,620	7944,00
11163	BÓIA ELÉTRICA:	ANAUGER	60,000	UNIDADE	33,000	1980,00
19087	BOLSA DE LIGAÇÃO:		180,000	UNIDADE	0,000	0,00
18962	BOLSA PARA FERRAMENTAS ELÉTRICA 20":		14,000	UNIDADE	0,000	0,00
11528	BOTINA ELAST. RASPA N35:		230,000	PAR	0,000	0,00
11526	BOTINA ELAST. RASPA N36:		230,000	PAR	0,000	0,00
11530	BOTINA ELAST. RASPA N37:		200,000	PAR	0,000	0,00
11531	BOTINA ELAST. RASPA N38:		460,000	PAR	0,000	0,00
11532	BOTINA ELAST. RASPA N39:		460,000	PAR	0,000	0,00
11533	BOTINA ELAST. RASPA N40:		560,000	PAR	0,000	0,00
11534	BOTINA ELAST. RASPA N41:		560,000	PAR	0,000	0,00
11535	BOTINA ELAST. RASPA N42:		560,000	PAR	0,000	0,00
11523	BROCA (P/ CONCRETO) P/ PARAFUSO 10MM:	IRWIN	100,000	UNIDADE	17,000	1700,00
11524	BROCA (P/ CONCRETO) P/ PARAFUSO 12MM:	IRWIN	100,000	UNIDADE	21,670	2187,00
11521	BROCA (P/ CONCRETO) P/ PARAFUSO 6MM:	IRWIN	100,000	UNIDADE	7,210	721,00
11522	BROCA (P/ CONCRETO) P/ PARAFUSO 8MM:	IRWIN	100,000	UNIDADE	10,420	1042,00
11519	BROCA (P/ MADEIRA) P/ PARAFUSO 10MM:		100,000	UNIDADE	0,000	0,00
11520	BROCA (P/ MADEIRA) P/ PARAFUSO 12MM:		100,000	UNIDADE	0,000	0,00
11517	BROCA (P/ MADEIRA) P/ PARAFUSO 6MM:		100,000	UNIDADE	0,000	0,00




Planilha

11518	BROCA (P/ MADEIRA) P/ PARAFUSO 8MM;		100,000	UNIDADE	0,000	0,00
34034	BROCA AÇO RÁPIDO, 2 MM, FABRICAÇÃO NACIONAL;		100,000	UNIDADE	0,000	0,00
34035	BROCA AÇO RÁPIDO, 3 MM, FABRICAÇÃO NACIONAL;		100,000	UNIDADE	0,000	0,00
34036	BROCA AÇO RÁPIDO, 4 MM, FABRICAÇÃO NACIONAL;		100,000	UNIDADE	0,000	0,00
34037	BROCA AÇO RÁPIDO, 5 MM, FABRICAÇÃO NACIONAL;		100,000	UNIDADE	0,000	0,00
34038	BROCA AÇO RÁPIDO, 7 MM, FABRICAÇÃO NACIONAL;		100,000	UNIDADE	0,000	0,00
19013	BROCA DE AÇO 10MM;	WORKER	100,000	UNIDADE	27,200	2720,00
19441	BROCA DE AÇO 11MM/CONCRETO;		100,000	UNIDADE	0,000	0,00
19014	BROCA DE AÇO 11MM;	STARRET	100,000	UNIDADE	6,800	660,00
19015	BROCA DE AÇO 12MM;	LOTUS	100,000	UNIDADE	35,860	3586,00
19016	BROCA DE AÇO 16MM;		100,000	UNIDADE	0,000	0,00
19017	BROCA DE AÇO 18MM;		100,000	UNIDADE	0,000	0,00
19018	BROCA DE AÇO 20MM;		100,000	UNIDADE	0,000	0,00
19019	BROCA DE AÇO 22MM;		100,000	UNIDADE	0,000	0,00
19432	BROCA DE AÇO 2MM/CONCRETO;		100,000	UNIDADE	0,000	0,00
19433	BROCA DE AÇO 3MM/CONCRETO;		100,000	UNIDADE	0,000	0,00
19434	BROCA DE AÇO 4MM/CONCRETO;		100,000	UNIDADE	0,000	0,00
19009	BROCA DE AÇO 6MM;		100,000	UNIDADE	0,000	0,00
19437	BROCA DE AÇO 7MM/CONCRETO;		100,000	UNIDADE	0,000	0,00
19011	BROCA DE AÇO 8MM;		100,000	UNIDADE	0,000	0,00
19439	BROCA DE AÇO 9MM/CONCRETO;		100,000	UNIDADE	0,000	0,00
19012	BROCA DE AÇO 9MM;		100,000	UNIDADE	0,000	0,00
19346	BROCA P/ MOURÃO 1/2";		16,000	UNIDADE	0,000	0,00
19347	BROCA P/ MOURÃO 3/8";		16,000	UNIDADE	0,000	0,00
11515	BUCHA P/ PARAFUSO 10MM;		4400,000	UNIDADE	0,000	0,00
11516	BUCHA P/ PARAFUSO 12MM;		4400,000	UNIDADE	0,000	0,00
11513	BUCHA P/ PARAFUSO 6MM;		4400,000	UNIDADE	0,000	0,00
11514	BUCHA P/ PARAFUSO 8MM;		4400,000	UNIDADE	0,000	0,00
45318	CABEÇOTE DE ASPIRAÇÃO FS 220/290;		30,000	PEÇA	0,000	0,00
45319	CABEÇOTE DE ASPIRAÇÃO MS 066/650/660;		15,000	PEÇA	0,000	0,00
45320	CABO CURTO-CIRCUITO FS 220/290;		30,000	PEÇA	0,000	0,00
45321	CABO CURTO-CIRCUITO MS 066/650/660;		15,000	PEÇA	0,000	0,00
19256	CABO DE AÇO 1/2";		200,000	METRO	0,000	0,00
19255	CABO DE AÇO 3/8";		200,000	METRO	0,000	0,00
19257	CABO DE AÇO 5/8";		200,000	METRO	0,000	0,00
19258	CABO DE AÇO 7/8";		100,000	METRO	0,000	0,00
46199	CABO DE ALUMÍNIO C/ ALMA 2AWG;		5000,000	METRO	0,000	0,00
33792	CABO DE ALUMÍNIO S/ ALMA 2AWG;		1000,000	METRO	0,000	0,00
11246	CABO DE COBRE ISOLANTE ANT. CHAMA 2,5MM;		3900,000	METRO	0,000	0,00
11247	CABO DE COBRE ISOLANTE ANT. CHAMA 6,0MM;		6000,000	METRO	0,000	0,00
45322	CABO DE IGNIÇÃO 10M FS 220/290;		250,000	PEÇA	0,000	0,00
45323	CABO DE IGNIÇÃO 10M MS 066/650/660;		15,000	PEÇA	0,000	0,00
45324	CABO DE MANEJO FS 220/290;		250,000	PEÇA	0,000	0,00
45325	CABO DE MASSA 270MM MS 066/650/660;		15,000	PEÇA	0,000	0,00
45326	CABO DO ACELERADOR FS 220/290;		200,000	PEÇA	0,000	0,00
33794	CABO DUPLEX 1KV 2X16MM;	ELETROMAR	4400,000	METRO	6,800	29040,00
33793	CABO DUPLEX 1KV 2X10MM;	ELETROMAR	4400,000	METRO	3,720	16368,00
18824	CABO DUPLEX 6MM;		440,000	METRO	0,000	0,00
19308	CABO EXTENSOR P/ PINTURA 3 M;		44,000	UNIDADE	0,000	0,00
18816	CABO FLEXIVEL 10,0MM;	MEGATRON	2200,000	METRO	13,200	29040,00
18817	CABO FLEXIVEL 16,0MM;	MEGATRON	2200,000	METRO	17,400	38280,00
18813	CABO FLEXIVEL 2,5MM;	MEGATRON	2200,000	METRO	2,520	5544,00
18818	CABO FLEXIVEL 25,0MM;	NAMBEI	2200,000	METRO	28,880	63536,00
18819	CABO FLEXIVEL 35,0MM;		2200,000	METRO	0,000	0,00
18814	CABO FLEXIVEL 4,0MM;	MEGATRON	2200,000	METRO	5,400	11880,00
18820	CABO FLEXIVEL 50,0MM;		2200,000	METRO	0,000	0,00
18815	CABO FLEXIVEL 6,0MM;	NAMBEI	2200,000	METRO	6,600	14520,00
18812	CABO FLEXIVEL DE 1,5MM;	NAMBEI	2200,000	METRO	1,680	3696,00
33799	CABO FLEXIVEL PP 1KV 2X2,5MM DOIS CONDUTORES;	NAMBEI	1000,000	METRO	7,440	7440,00
33800	CABO FLEXIVEL PP 1KV 2X4,0MM DOIS CONDUTORES;	NAMBEI	2000,000	METRO	12,000	24000,00
18619	CABO PP 2X1,0MM;		500,000	METRO	0,000	0,00
18822	CABO PP 3X1,5;	NAMBEI	500,000	METRO	7,560	3780,00
18624	CABO PP 3X2,5MM;		1400,000	METRO	7,440	10416,00
18625	CABO PP 3X4,0MM;		2200,000	METRO	0,000	0,00
18626	CABO PP 3X6,0MM;		2200,000	METRO	0,000	0,00
18832	CABO QUDRIPLEX 10MM;		1400,000	METRO	0,000	0,00
18833	CABO QUDRIPLEX 16MM;		1400,000	METRO	0,000	0,00
18834	CABO QUDRIPLEX 25MM;		2300,000	METRO	0,000	0,00
18835	CABO QUDRIPLEX 35MM;		1000,000	METRO	0,000	0,00
18828	CABO TRIPLEX 10MM;		1800,000	METRO	0,000	0,00
18829	CABO TRIPLEX 16MM;		1800,000	METRO	0,000	0,00
18830	CABO TRIPLEX 25MM;		1800,000	METRO	0,000	0,00
18831	CABO TRIPLEX 35MM;		900,000	METRO	0,000	0,00



Planilha 1

18826	CABO TRIPLEX 4,MM;		700,000	METRO	0,000	0,00
18827	CABO TRIPLEX 6,MM;		700,000	METRO	0,000	0,00
11458	CADEADO E-35MM;	PADO	70,000	UNIDADE	35,400	2478,00
11459	CADEADO E-40MM;		70,000	UNIDADE	0,000	0,00
11460	CADEADO E-45MM;		70,000	UNIDADE	0,000	0,00
11461	CADEADO E-50MM;		70,000	UNIDADE	0,000	0,00
11462	CADEADO E-60MM;		70,000	UNIDADE	0,000	0,00
19329	CADEADO Nº 20;		70,000	UNIDADE	0,000	0,00
19330	CADEADO Nº 30;		70,000	UNIDADE	0,000	0,00
48191	CAIBRO DE MADEIRA 5X5 CM;		40,000	METRO CÚBIC	0,000	0,00
48192	CAIBROS DE MADEIRA 3,5X5 TAMANHOS DIVERSOS;		40,000	METRO CÚBIC	0,000	0,00
48193	CAIBROS DE MADEIRA 6X6 TAMANHOS DIVERSOS;		40,000	METRO CÚBIC	0,000	0,00
33803	CAIXA ARSTOP P/ DIJUNTOR BIPOLAR DE EMBUTIR ATE 50A;		40,000	UNIDADE	0,000	0,00
19111	CAIXA D'ÁGUA DE 10.000L FIBRA;		39,000	UNIDADE	0,000	0,00
19112	CAIXA D'ÁGUA DE 15.000L FIBRA;		34,000	UNIDADE	0,000	0,00
19110	CAIXA D'ÁGUA DE 5.000L FIBRA;		44,000	UNIDADE	0,000	0,00
33875	CAIXA D'ÁGUA DE 1000L POLIETILENO COM TAMPA;		24,000	UNIDADE	0,000	0,00
33876	CAIXA D'ÁGUA DE 2000L POLIETILENO COM TAMPA;		44,000	UNIDADE	0,000	0,00
11253	CAIXA D'ÁGUA DE 3.000 LITROS;		44,000	UNIDADE	0,000	0,00
<i>Especificação : FIBRA</i>						
33877	CAIXA D'ÁGUA DE 300L POLIETILENO COM TAMPA;		24,000	UNIDADE	0,000	0,00
33878	CAIXA D'ÁGUA DE 500L POLIETILENO COM TAMPA;		18,000	UNIDADE	0,000	0,00
33879	CAIXA DE DESCARGA PVC COM ENGATE COMPLETA;		290,000	UNIDADE	0,000	0,00
11418	CAIXA DE EMBUTIR 4X2 EM PVC AMARELO;		500,000	UNIDADE	0,000	0,00
33880	CAIXA DE GORDURA DN100;		220,000	UNIDADE	0,000	0,00
17578	CAIXA DE MEDIDOR MONOFÁSICO MODELO CELPA;		80,000	UNIDADE	0,000	0,00
17579	CAIXA DE MEDIDOR POLIFÁSICO MODELO CELPA;		80,000	UNIDADE	0,000	0,00
11417	CAIXA P/ DIJUNTOR DE EMBUTIR EM PVC;		100,000	UNIDADE	0,000	0,00
11464	CAIXA P/ FERRAMENTA 7 GAVETAS;		20,000	UNIDADE	0,000	0,00
11465	CAIXA P/ FERRAMENTA 9 GAVETAS;		10,000	UNIDADE	0,000	0,00
33881	CAIXA SIFONADO QUADRADO DN100 140MM X 50MM;		110,000	UNIDADE	0,000	0,00
33882	CAIXA SIFONADO REDONDO DN100 140MM X 50MM;		110,000	UNIDADE	0,000	0,00
19108	CAIXA SINFONADA PVC DIMENSÕES 150X150X50MM C/TAMPA QUADRADA;		50,000	UNIDADE	0,000	0,00
11172	CAIXA VERSÁTIL P/AR CONDICIONADO;		80,000	UNIDADE	0,000	0,00
19316	CALÇA DE SEGURANÇA P/OPERADOR DE MOTOSERRA;		20,000	UNIDADE	0,000	0,00
11254	CALHA P/ LAMPADA TUBULAR 40W;		100,000	UNIDADE	0,000	0,00
34045	CÂMARA DE AR 3,5" X 8";		110,000	UNIDADE	0,000	0,00
33806	CANALETA C/ TAMPA S/ DIVISÃO 20X10MMX2MT;		220,000	UNIDADE	0,000	0,00
18885	CANALETA COM FITA 10X10X2,0M;		220,000	UNIDADE	0,000	0,00
18886	CANALETA COM FITA 10X20X2,0M;		220,000	UNIDADE	0,000	0,00
11255	CANO TUBO PVC 100MM P/ ESGOTO;		420,000	UNIDADE	0,000	0,00
11256	CANO TUBO PVC 40MM P/ ESGOTO;		520,000	UNIDADE	0,000	0,00
18977	CANTONEIRA 1" X 3/16";		200,000	UNIDADE	0,000	0,00
11258	CANTONEIRA 2" POLEGADAS 3/16;		200,000	UNIDADE	0,000	0,00
18976	CANTONEIRA 5/8" X 3/16";		200,000	UNIDADE	0,000	0,00
19077	CAP ESGOTO DN 100MM;	PLASTILIT	90,000	UNIDADE	9,120	820,80
19074	CAP ESGOTO DN 40MM;	PLASTILIT	90,000	UNIDADE	3,000	270,00
19075	CAP ESGOTO DN 50MM;	PLASTILIT	90,000	UNIDADE	4,200	378,00
19076	CAP ESGOTO DN 75MM;	PLASTILIT	90,000	UNIDADE	7,800	702,00
33885	CAP SOLDAVEL 20MM;	FORTLEV	240,000	UNIDADE	1,200	288,00
33886	CAP SOLDAVEL 25MM;	FORTLEV	240,000	UNIDADE	1,800	432,00
33887	CAP SOLDAVEL 40MM;	PLASTILIT	240,000	UNIDADE	6,000	1440,00
33888	CAP SOLDAVEL 50MM;	FORTLEV	240,000	UNIDADE	11,400	2736,00
33889	CAP SOLDAVEL 60MM;	FORTLEV	240,000	UNIDADE	14,400	3456,00
19073	CAP SOLDAVEL DN 32MM;	KRONA	240,000	UNIDADE	3,000	720,00
34112	CAPA DE CHUVA FORRADA, COM MANGA E CAPUZ E IMPERMEÁVEL;		70,000	UNIDADE	0,000	0,00
11542	CAPACETE DE SEGURANÇA BRANCO;		150,000	UNIDADE	0,000	0,00
11543	CAPACETE DE SEGURANÇA LARANJA;		150,000	UNIDADE	0,000	0,00
17607	CAPACITOR 08UF;		340,000	UNIDADE	0,000	0,00
17608	CAPACITOR 10UF;		340,000	UNIDADE	0,000	0,00
11238	CAPACITOR 12MF(VENTILADOR);		1540,000	UNIDADE	0,000	0,00
17609	CAPACITOR 15UF;		270,000	UNIDADE	0,000	0,00
18887	CAPACITOR 16UF;		270,000	UNIDADE	0,000	0,00
18888	CAPACITOR 20UF;		270,000	UNIDADE	0,000	0,00
18889	CAPACITOR 25UF;		270,000	UNIDADE	0,000	0,00
18890	CAPACITOR 35UF;		270,000	UNIDADE	0,000	0,00
18891	CAPACITOR 40UF;		250,000	UNIDADE	0,000	0,00
18892	CAPACITOR 60UF;		250,000	UNIDADE	0,000	0,00
18893	CAPACITOR 80UF;		250,000	UNIDADE	0,000	0,00
19194	CAPOTE P/TELHA FIBROCIMENTO 4MM;		2000,000	UNIDADE	0,000	0,00
19193	CAPOTE TELHA PLAN;		2600,000	UNIDADE	0,000	0,00
45327	CARBURADOR C1S-83G FS220/290;		30,000	PEÇA	0,000	0,00
45328	CARBURADOR WJ-76A MS 066/650/660;		28,000	PEÇA	0,000	0,00




Planilha

45329	CARÇA DO CARBURADOR MS 066/650/660:		15,000	PEÇA	0,000	0,00
45330	CARÇA DO FILTRO FS 220/290:		30,000	PEÇA	0,000	0,00
45331	CARÇA DO TANQUE FS 220/290:		30,000	PEÇA	0,000	0,00
45332	CARÇA DO TANQUE MS 066/650/660:		15,000	PEÇA	0,000	0,00
45333	CARÇA DO VENTILADOR DISP. ARRA. MS 066/650/660:		15,000	PEÇA	0,000	0,00
45334	CARÇA DO VIRABREQUIM FS 220/290:		30,000	PEÇA	0,000	0,00
45335	CARÇA DO VIRABREQUIM MS 066/650/660:		15,000	PEÇA	0,000	0,00
19365	CARRO DE MÃO CAÇAMBA DE PLASTICO 3.25 X 8:	MAESTRO	90,000	UNIDADE	230,000	20700,00
19366	CARRO DE MÃO CAÇAMBA GALVANIZADA 3. 25 X 8:	MAESTRO	90,000	UNIDADE	242,400	21816,00
34046	CARRO DE MÃO CHASSI METÁLICO REFORÇADO CAÇAMBA DE AÇO GALVANIZADO 65L:		90,000	UNIDADE	0,000	0,00
11467	CAVADEIRA TIPO LIGHT C/CABO 150CM:		112,000	UNIDADE	0,000	0,00
11174	CERAMICA 45X45 BRANCA PEIS:	INCOPIOSOS	6700,000	METRO QUADRADO	4308,000	28863600,00
<i>Especificação : Esmaltada</i>						
19200	CERÂMICA ESMALTADA 45X45 PEI - IV:		6700,000	METRO QUADRADO	0,000	0,00
19201	CERÂMICA ESMALTADA 50X50 PEI - IV:		9700,000	METRO QUADRADO	0,000	0,00
45336	CHAPA DEFLETORA FS 220/290:		100,000	PEÇA	0,000	0,00
45337	CHAPA DEFLETORA MS 066/650/660:		15,000	PEÇA	0,000	0,00
45338	CHAPA LATERAL INTERNA MS 066/650/660:		15,000	PEÇA	0,000	0,00
18982	CHAPA LISA 3000MM X 1200MM 1/4":		50,000	UNIDADE	0,000	0,00
18981	CHAPA LISA 3000MM X 1200MM 1/8":		50,000	UNIDADE	0,000	0,00
18980	CHAPA LISA 3000MM X 1200MM 3/16":		50,000	UNIDADE	0,000	0,00
18984	CHAPA LISA 3000MM X 1200MM 3/8":		40,000	UNIDADE	0,000	0,00
18983	CHAPA LISA 3000MM X 1200MM 5/16":		40,000	UNIDADE	0,000	0,00
45205	CHAPEU AUSTRALIANO COM PROTEÇÃO DE NUCA:		400,000	UNIDADE	0,000	0,00
45215	CHAPEU DE PALHA BRASILIA 13:		400,000	UNIDADE	0,000	0,00
11468	CHAVE AJUSTAVEL 15:		10,000	UNIDADE	0,000	0,00
11469	CHAVE AJUSTAVEL 18:		10,000	UNIDADE	0,000	0,00
18945	CHAVE AJUSTAVEL INGLEZA DE 10" COM CABO ISOLADO:		10,000	UNIDADE	0,000	0,00
45247	CHAVE BIELA L 10MM:	TRAMONTINA	10,000	UNIDADE	24,000	240,00
45248	CHAVE BIELA L 11MM:	TRAMONTINA	10,000	UNIDADE	30,000	300,00
45249	CHAVE BIELA L 12MM:		10,000	UNIDADE	0,000	0,00
45250	CHAVE BIELA L 13MM:		10,000	UNIDADE	0,000	0,00
45251	CHAVE BIELA L 14MM:	TRAMONTINA	10,000	UNIDADE	28,800	288,00
45252	CHAVE BIELA L 15MM:	TRAMONTINA	10,000	UNIDADE	29,050	290,50
45253	CHAVE BIELA L 16MM:		10,000	UNIDADE	0,000	0,00
45254	CHAVE BIELA L 17MM:	TRAMONTINA	10,000	UNIDADE	36,000	360,00
45255	CHAVE BIELA L 18MM:		10,000	UNIDADE	0,000	0,00
45256	CHAVE BIELA L 19MM:		10,000	UNIDADE	0,000	0,00
45246	CHAVE BIELA L 8MM:		10,000	UNIDADE	0,000	0,00
45226	CHAVE COMBINADO 10MM:	MAYLE	20,000	UNIDADE	14,400	288,00
45227	CHAVE COMBINADO 11MM:	TRAMONTINA	20,000	UNIDADE	18,000	360,00
45228	CHAVE COMBINADO 12MM:	MAYLE	20,000	UNIDADE	15,800	312,00
45229	CHAVE COMBINADO 13MM:	MAYLE	20,000	UNIDADE	15,600	312,00
45230	CHAVE COMBINADO 14MM:	TRAMONTINA	20,000	UNIDADE	18,000	360,00
45231	CHAVE COMBINADO 15MM:	MAYLE	20,000	UNIDADE	19,200	384,00
45232	CHAVE COMBINADO 16MM:	MAYLE	20,000	UNIDADE	19,800	396,00
45233	CHAVE COMBINADO 17MM:	MAYLE	20,000	UNIDADE	15,970	319,40
45234	CHAVE COMBINADO 18MM:		20,000	UNIDADE	0,000	0,00
45235	CHAVE COMBINADO 19MM:	MAYLE	20,000	UNIDADE	23,400	468,00
45236	CHAVE COMBINADO 20MM:		20,000	UNIDADE	0,000	0,00
45237	CHAVE COMBINADO 21MM:	TRAMONTINA	20,000	UNIDADE	29,780	595,60
45238	CHAVE COMBINADO 22MM:		20,000	UNIDADE	0,000	0,00
45239	CHAVE COMBINADO 24MM:		20,000	UNIDADE	0,000	0,00
45240	CHAVE COMBINADO 26MM:		20,000	UNIDADE	0,000	0,00
45241	CHAVE COMBINADO 27MM:		20,000	UNIDADE	0,000	0,00
45242	CHAVE COMBINADO 28MM:		20,000	UNIDADE	0,000	0,00
45243	CHAVE COMBINADO 30MM:		20,000	UNIDADE	0,000	0,00
45244	CHAVE COMBINADO 32MM:		20,000	UNIDADE	0,000	0,00
45245	CHAVE COMBINADO 34MM:		20,000	UNIDADE	0,000	0,00
45222	CHAVE COMBINADO 6MM:		20,000	UNIDADE	0,000	0,00
45223	CHAVE COMBINADO 7MM:		20,000	UNIDADE	0,000	0,00
45224	CHAVE COMBINADO 8MM:		20,000	UNIDADE	0,000	0,00
45225	CHAVE COMBINADO 9MM:		20,000	UNIDADE	0,000	0,00
18944	CHAVE DE CATRACA Nº 13:		20,000	UNIDADE	0,000	0,00
17653	CHAVE DE FENDA 1/4X8:		20,000	UNIDADE	0,000	0,00
17654	CHAVE DE FENDA 5/16X8:		20,000	UNIDADE	0,000	0,00
34048	CHAVE DE FENDA 6" X 5/16", FABRICAÇÃO NACIONAL:		20,000	UNIDADE	0,000	0,00
19399	CHAVE DE IMPACTO PNEUMÁTICA COM ENCAIXE DE 1/2":		20,000	UNIDADE	0,000	0,00
19400	CHAVE DE IMPACTO PNEUMÁTICA LONGA 1":		20,000	UNIDADE	0,000	0,00
18923	CHAVE DE TESTE 1000V DIGITAL:		20,000	UNIDADE	0,000	0,00
34049	CHAVE PARA TUBO 10":		20,000	UNIDADE	0,000	0,00
17656	CHAVE PHILIPS 1/4X4:		20,000	UNIDADE	0,000	0,00
17657	CHAVE PHILIPS 1/4X5:		20,000	UNIDADE	0,000	0,00




Planilha

34050	CHAVE PHILIPS 3/16" X 5":		20,000	UNIDADE	0,000	0,00
17658	CHAVE PHILIPS 3/8X5;		20,000	UNIDADE	0,000	0,00
17659	CHAVE PHILIPS 3/8X6;		20,000	UNIDADE	0,000	0,00
17660	CHAVE PHILIPS 3/8X8;		20,000	UNIDADE	0,000	0,00
33890	CHUVEIRO COM REGISTRO COM ROSCA DE 3/4" 20MM:		270,000	UNIDADE	0,000	0,00
19188	CHUVEIRO PLASTICO COM REGISTRO;		270,000	UNIDADE	0,000	0,00
19189	CHUVEIRO PLASTICO SEM REGISTRO;		270,000	UNIDADE	0,000	0,00
45339	CILINDRO COM PISTAO Ø 38MM FS 220:		30,000	PEÇA	0,000	0,00
45340	CILINDRO COM PISTAO Ø 40MM FS 290:		15,000	PEÇA	0,000	0,00
45341	CILINDRO COM PISTAO Ø 52MM MS 650:		15,000	PEÇA	0,000	0,00
45342	CILINDRO COM PISTAO Ø 54MM MS 660:		15,000	PEÇA	0,000	0,00
45343	CILINDRO COM PISTAO Ø 56MM MS 651/661:		15,000	PEÇA	0,000	0,00
34051	CILINDRO PARA FECHADURA INTERNA:		112,000	UNIDADE	0,000	0,00
17674	CINTA CATRACA 1500 KG;		20,000	UNIDADE	0,000	0,00
17675	CINTA CATRACA 3000 KG;		30,000	UNIDADE	0,000	0,00
17676	CINTA CATRACA 4000 KG;		20,000	UNIDADE	0,000	0,00
19405	CINTA CATRACA 6000KG;		20,000	UNIDADE	0,000	0,00
45344	CINTA DO FREIO MS 066/650/660:		15,000	PEÇA	0,000	0,00
45345	CINTA DUPLA PARA OMBRO FS 220/290:		20,000	PEÇA	0,000	0,00
11544	CINTA P/ AMARRAÇÃO CARGAS CG 5055 5000 5MT:		20,000	UNIDADE	0,000	0,00
34115	CINTO COM TALABARTE DE POSICIONAMENTO PARA POSTE:		10,000	UNIDADE	0,000	0,00
<i>Especificação : CINTO DE SEGURANÇA TIPO ABDOMINAL, CONFECCIONADO EM FITA DE POLIÉSTER 45MM COM FIVELA DE AÇO PARA AJUSTE.</i>						
45519	CLARIFICANTE PARA LIMPEZA DE PISCINA 5LTS.:		130,000	UNIDADE	0,000	0,00
11236	CLORO FAZ 10KG:	HIDROAZUL	140,000	UNIDADE	384,000	53760,00
45346	COBERTURA DO PUNHO MS 066/650/660:		15,000	PEÇA	0,000	0,00
45347	COBERTURA FS 220/290:		30,000	PEÇA	0,000	0,00
45348	COBERTURA MS 06/650/660:		15,000	PEÇA	0,000	0,00
19370	COLHER DE PEDREIRO CANTO REDONDO Nº 10:		20,000	UNIDADE	0,000	0,00
19369	COLHER DE PEDREIRO CANTO REDONDO Nº 8:		20,000	UNIDADE	0,000	0,00
19368	COLHER DE PEDREIRO CANTO RETO Nº 10:		20,000	UNIDADE	0,000	0,00
19367	COLHER DE PEDREIRO CANTO RETO Nº 8:		20,000	UNIDADE	0,000	0,00
11178	COLUNA P/ LAVATORIO:		58,000	UNIDADE	0,000	0,00
<i>Especificação : Louça Branco</i>						
11234	COLUNA PRONTA 3/8 10MM:		248,000	UNIDADE	0,000	0,00
<i>Especificação : 6 Metros</i>						
11235	COLUNA PRONTA 5/16 8MM:		320,000	UNIDADE	0,000	0,00
<i>Especificação : 6 Metros</i>						
45184	COMPACTADOR DE SOLO TIPO SAPO GASOLINA 6 SHP:		2,000	UNIDADE	0,000	0,00
11264	COMPENSADO FOLHA DE 160X220 10MM:		920,000	FOLHA	0,000	0,00
11265	COMPENSADO FOLHA DE 160X220 12MM:		1040,000	FOLHA	0,000	0,00
11266	COMPENSADO FOLHA DE 160X220 15MM:		1240,000	FOLHA	0,000	0,00
11267	COMPENSADO FOLHA DE 160X220 4MM:		1040,000	FOLHA	0,000	0,00
11268	COMPENSADO FOLHA DE 160X220 6MM:		1040,000	FOLHA	0,000	0,00
11269	COMPENSADO FOLHA DE 160X220 8MM:		1040,000	FOLHA	0,000	0,00
45349	CONDUTOR DE AR MS 066/650/660:		20,000	PEÇA	0,000	0,00
45636	CONECTOR PERFURANTE DE DERIVAÇÃO 4-35MM X 16-120MM.:		3000,000	UNIDADE	0,000	0,00
45350	CONEXÃO FS 220/290:		26,000	PEÇA	0,000	0,00
45351	CONEXÃO MS 066/650/660:		15,000	PEÇA	0,000	0,00
11470	COPINHO DA ROC FS160/220/290/300:		30,000	UNIDADE	0,000	0,00
33687	CORANTE LÍQUIDO XADREZ 50ML:	xadrez	100,000	UNIDADE	7,220	722,00
18638	CORDA SEDA 10MM:		2800,000	METRO	0,000	0,00
18639	CORDA SEDA 12MM:		2800,000	METRO	0,000	0,00
18640	CORDA SEDA 14MM:		2800,000	METRO	0,000	0,00
18641	CORDA SEDA 4MM:		720,000	METRO	0,000	0,00
18642	CORDA SEDA 6MM:		720,000	METRO	0,000	0,00
18643	CORDA SEDA 8MM:		2800,000	METRO	0,000	0,00
45352	CORDÃO DE ARRANQUE Ø 4,5MM MS 066/650/660:		15,000	PEÇA	0,000	0,00
45353	CORDÃO DE ARRANQUE FS 220/290:		120,000	PEÇA	0,000	0,00
33807	CORDÃO FLEXÍVEL TORCIDO 1,5MM:	megatron	3400,000	METRO	3,840	13056,00
33808	CORDÃO FLEXÍVEL TORCIDO 2,5MM:	megatron	5000,000	METRO	6,000	30000,00
33809	CORDÃO FLEXÍVEL TORCIDO 4,0MM:	megatron	3400,000	METRO	10,200	34680,00
45354	CORREDIÇA TENSORA MS 066/650/660:		15,000	PEÇA	0,000	0,00
17710	CORREIA B 035:		100,000	UNIDADE	0,000	0,00
17711	CORREIA B 040:		100,000	UNIDADE	0,000	0,00
17712	CORREIA B 065:		100,000	UNIDADE	0,000	0,00
17713	CORREIA B 70:		100,000	UNIDADE	0,000	0,00
17714	CORREIA C 070:		100,000	UNIDADE	0,000	0,00
17715	CORREIA C 082:		100,000	UNIDADE	0,000	0,00
17716	CORREIA C 100:		100,000	UNIDADE	0,000	0,00
45520	CORRENTE GALVANIZADA 8,0 MM.:		180,000	QUILO	0,000	0,00
45521	CORRENTE GALVANIZADA 10MM.:		100,000	QUILO	0,000	0,00
45522	CORRENTE GALVANIZADA 6MM.:		120,000	QUILO	0,000	0,00
45523	CORRENTE SOLDADA GALVANIZADA 12,5MM.:		140,000	QUILO	0,000	0,00



Planilha 1

45524	CORRENTE SOLDADA GALVANIZADA 3,0MM.:		140,000	QUILO	0,000	0,00
45525	CORRENTE SOLDADA GALVANIZADA 6,5MM.:		140,000	QUILO	0,000	0,00
45200	CORTADOR DE EXTREMIDADE:		22,000	UNIDADE	0,000	0,00
45197	CORTADOR DE PISO E AZULEJO 90CM:		28,000	UNIDADE	0,000	0,00
33688	COTOVELO 90° EM AÇO CARBONO 1/2":		80,000	UNIDADE	0,000	0,00
33689	COTOVELO 90° EM AÇO CARBONO 1":		80,000	UNIDADE	0,000	0,00
33894	CRUZETA SOLDAVEL 20MM:		112,000	UNIDADE	0,000	0,00
33895	CRUZETA SOLDAVEL 25MM:		112,000	UNIDADE	0,000	0,00
33896	CRUZETA SOLDAVEL 40MM:		112,000	UNIDADE	0,000	0,00
33897	CRUZETA SOLDAVEL 50MM:		112,000	UNIDADE	0,000	0,00
33898	CRUZETA SOLDAVEL 60MM:		112,000	UNIDADE	0,000	0,00
18869	CURVA 90° FÊMEA 1" GALVONIZADA;		88,000	UNIDADE	0,000	0,00
18870	CURVA 90° FÊMEA 1.1/2" GALVONIZADA;		88,000	UNIDADE	0,000	0,00
18871	CURVA 90° FÊMEA 1/2" GALVONIZADA;		88,000	UNIDADE	0,000	0,00
18872	CURVA 90° FÊMEA 3/4" GALVONIZADA;		88,000	UNIDADE	0,000	0,00
19150	CURVA 90° SOLDÁVEL 32MM:	fortlev	130,000	UNIDADE	10,440	1357,20
19151	CURVA 90° SOLDÁVEL 40MM;	fortlev	130,000	UNIDADE	18,000	2340,00
19152	CURVA 90° SOLDÁVEL 50MM:	fortlev	160,000	UNIDADE	19,200	3072,00
19153	CURVA 90° SOLDÁVEL 60MM;		160,000	UNIDADE	0,000	0,00
18867	CURVA EM PVC ELETRODUTO ROSCAVEL 1";		160,000	UNIDADE	0,000	0,00
18868	CURVA EM PVC ELETRODUTO ROSCAVEL 1.1/4";		160,000	UNIDADE	0,000	0,00
18865	CURVA EM PVC ELETRODUTO ROSCAVEL 1/2";		160,000	UNIDADE	0,000	0,00
18866	CURVA EM PVC ELETRODUTO ROSCAVEL 3/4";		160,000	UNIDADE	0,000	0,00
19157	CURVA ESGOTO DN 100 CM;	krona	120,000	UNIDADE	26,400	3188,00
19158	CURVA ESGOTO DN 150 CM;		72,000	UNIDADE	0,000	0,00
19154	CURVA ESGOTO DN 40 CM;		300,000	UNIDADE	0,000	0,00
19155	CURVA ESGOTO DN 50 CM;	fortlev	300,000	UNIDADE	13,200	3960,00
19156	CURVA ESGOTO DN 75 CM;	fortlev	120,000	UNIDADE	14,400	1728,00
45356	DENTE DE CORRENTE 3/8 FINA:		7000,000	UNIDADE	0,000	0,00
45357	DENTE DE CORRENTE 3/8 MEDIA:		5000,000	UNIDADE	0,000	0,00
45358	DENTE DE CORRENTE 404 GROSSA:		5000,000	UNIDADE	0,000	0,00
34056	DESEMPENADEIRA DE AÇO DENTADA 12 X 27CM:		10,000	UNIDADE	0,000	0,00
19378	DESEMPENADEIRA DE MADEIRA 26 X 17 CM;		10,000	UNIDADE	0,000	0,00
19379	DESEMPENADEIRA DE PLASTICO LISA 26 X 18 CM;		10,000	UNIDADE	0,000	0,00
33813	DIJUNTOR 2P-15A 50A - PADRÃO DIN:	fame	90,000	UNIDADE	48,200	4158,00
33814	DIJUNTOR 3P-60A 100A- PADRÃO DIN:	TRAMONTINA	100,000	UNIDADE	219,000	21000,00
33815	DIJUNTOR TERMOMAGNÉTICO TRIPOLAR 150A/600V TIPO FXD/ICC-35KA:		80,000	UNIDADE	0,000	0,00
33816	DIJUNTOR TERMOMAGNÉTICOTRIPOLAR 200A/600V TIPO FXD/ICC-35KA:		80,000	UNIDADE	0,000	0,00
33817	DIJUNTOR TERMOMAGNÉTICOTRIPOLAR 3X350V TIPO FXD/ICC-35KA:		80,000	UNIDADE	0,000	0,00
33819	DIJUNTOR TIPO DIN/IEC BIPOLAR DE 6A ATE 32A:		72,000	UNIDADE	0,000	0,00
33821	DIJUNTOR TIPO DIN/IEC MONOPOLAR DE 6A ATÉ 32A:		72,000	UNIDADE	0,000	0,00
33822	DIJUNTOR TIPO DIN/IEC TRIPOLAR DE 10A ATÉ 50A:		72,000	UNIDADE	0,000	0,00
34057	DISCO DE BORRACHA RESISTENTE PARA ESMERILHADEIRA:		280,000	UNIDADE	0,000	0,00
11475	DISCO DE CORTE 10X1/8X3/4:		300,000	UNIDADE	0,000	0,00
18992	DISCO DE CORTE 12":		200,000	UNIDADE	0,000	0,00
18991	DISCO DE CORTE 7" EXTRA FINO;	THOMPSON	500,000	UNIDADE	4,800	2400,00
11473	DISCO DE CORTE 7X1/8X7/8:		400,000	UNIDADE	0,000	0,00
18993	DISCO DE DESBASTE 7":	WORKER	2000,000	UNIDADE	8,400	16800,00
11474	DISCO DE DESBASTE 7X1/4X7/8:		400,000	UNIDADE	0,000	0,00
34058	DISCO DE SERRA CIRCULAR DIAMANTADO:		200,000	UNIDADE	0,000	0,00
34059	DISCO DE SERRA CIRCULAR PARA MADEIRA:		100,000	UNIDADE	0,000	0,00
34060	DISCO DE SERRA CIRCULAR PARA METAIS:		100,000	UNIDADE	0,000	0,00
19415	DISCO DIAMANTADO 110MM:		300,000	UNIDADE	0,000	0,00
45210	DISCO LAMINA CORRENTE DE MOTOSERRA P/ ROCADEIRA HUSQVARNA:		150,000	UNIDADE	0,000	0,00
45211	DISCO LAMINA VIDEA P/ ROCADEIRA HUSQVARNA:		150,000	UNIDADE	0,000	0,00
45212	DISCO LAMINA VIDEA P/ ROCADEIRA STIHL:		150,000	UNIDADE	0,000	0,00
11406	DISJUNTOR BIPOLAR 20AP:		140,000	UNIDADE	0,000	0,00
18902	DISJUNTOR BIPOLAR DE 10 AMPERES;		140,000	UNIDADE	0,000	0,00
18907	DISJUNTOR BIPOLAR DE 100 AMPERES;		128,000	UNIDADE	0,000	0,00
18903	DISJUNTOR BIPOLAR DE 16 AMPERES;		128,000	UNIDADE	0,000	0,00
18904	DISJUNTOR BIPOLAR DE 25 AMPERES;		128,000	UNIDADE	0,000	0,00
18905	DISJUNTOR BIPOLAR DE 40 AMPERES;		160,000	UNIDADE	0,000	0,00
18948	DISJUNTOR CAIXA MOLDADA TRIPOLAR FIXA TÉRMICO E MAGNÉTICO 380 VAC 125A 25KA;		100,000	UNIDADE	0,000	0,00
11272	DISJUNTOR MONOFÁSICO DE 20AP:		188,000	UNIDADE	0,000	0,00
18908	DISJUNTOR TRIPOLAR DE 10 AMPERES;		188,000	UNIDADE	0,000	0,00
18909	DISJUNTOR TRIPOLAR DE 16 AMPERES;	STECK	188,000	UNIDADE	85,870	16105,98
18914	DISJUNTOR TRIPOLAR DE 200 AMPERES;		80,000	UNIDADE	0,000	0,00
18910	DISJUNTOR TRIPOLAR DE 25 AMPERES;		188,000	UNIDADE	0,000	0,00
18911	DISJUNTOR TRIPOLAR DE 40 AMPERES;		188,000	UNIDADE	0,000	0,00
18912	DISJUNTOR TRIPOLAR DE 60 AMPERES;		188,000	UNIDADE	0,000	0,00
18898	DISJUNTOR UNIPOLAR DE 10 AMPERES;		188,000	UNIDADE	0,000	0,00
18899	DISJUNTOR UNIPOLAR DE 16 AMPERES;		188,000	UNIDADE	0,000	0,00
18900	DISJUNTOR UNIPOLAR DE 25 AMPERES;		188,000	UNIDADE	0,000	0,00



Planilha1

18901	DISJUNTOR UNIPOLAR DE 40 AMPERES;		188,000	UNIDADE	0,000	0,00
34061	DOBRADIÇA 2", ACABAMENTO ZINCADO, COM PARAFUSO;	FAME	640,000	UNIDADE	68,400	43776,00
34062	DOBRADIÇA 3", ACABAMENTO ZINCADO, COM PARAFUSO;		640,000	UNIDADE	0,000	0,00
19261	DOBRADIÇA DE AÇO PARA PORTA 3.1/2" X 2.1/2";		400,000	UNIDADE	0,000	0,00
45359	EIXO DE ACIONAMENTO FS 220/290;		180,000	PEÇA	0,000	0,00
45360	EIXO MS 068/650/660;		15,000	PEÇA	0,000	0,00
45361	ELEMENTO DO RESPIRO DO TANQUE FS 220/290;		30,000	PEÇA	0,000	0,00
11504	ELETRODO 46 2,5 5KG;		140,000	CAIXA	0,000	0,00
11505	ELETRODO 46 3,25 5KG;		140,000	CAIXA	0,000	0,00
11502	ELETRODO 48 3,25 18KG;		120,000	CAIXA	0,000	0,00
11503	ELETRODO 48 4,00 25KG;		20,000	CAIXA	0,000	0,00
19002	ELETRODO DE CORTE 2103;		200,000	QUILO	0,000	0,00
34063	ELETRODO PARA SOLDA EM AÇO INOX;		200,000	UNIDADE	0,000	0,00
34064	ELETRODO PARA SOLDA EM ALUMÍNIO;		200,000	UNIDADE	0,000	0,00
34065	ELETRODO PARA SOLDA EM FERRO;		200,000	UNIDADE	0,000	0,00
11449	ELETRODUTO 2 POLEGADA;		420,000	UNIDADE	0,000	0,00
11448	ELETRODUTO 3/4 POLEGADA;		220,000	UNIDADE	0,000	0,00
18856	ELETRODUTO CORRUGADO 1 1/2";		420,000	METRO	0,000	0,00
18855	ELETRODUTO CORRUGADO 1 1/4";		420,000	METRO	0,000	0,00
18854	ELETRODUTO CORRUGADO 1";	fortlev	420,000	METRO	4,800	2016,00
18852	ELETRODUTO CORRUGADO 1/2";	fortlev	420,000	METRO	2,400	1008,00
18853	ELETRODUTO CORRUGADO 3/4";	fortlev	840,000	METRO	2,770	2326,80
33823	ELETRODUTO FLEXÍVEL CARRUGADO COR AMARELA DE 25MM;		900,000	UNIDADE	0,000	0,00
33824	ELETRODUTO PVC ROSCAVEL 1";		252,000	METRO	0,000	0,00
33825	ELETRODUTO PVC ROSCAVEL 1,1/2";		252,000	METRO	0,000	0,00
33826	ELETRODUTO PVC ROSCAVEL 3/4";		252,000	METRO	0,000	0,00
18859	ELETRODUTO RÍGIDO 1";		252,000	UNIDADE	0,000	0,00
18860	ELETRODUTO RÍGIDO 1,1/4";		252,000	UNIDADE	0,000	0,00
18857	ELETRODUTO RÍGIDO 1/2";		252,000	UNIDADE	0,000	0,00
18858	ELETRODUTO RÍGIDO 3/4";		252,000	UNIDADE	0,000	0,00
45362	EMBOLO DA BOMBA MS 068/650/660;		15,000	PEÇA	0,000	0,00
45363	EMBREAGEM MS 066/650/660;		15,000	PEÇA	0,000	0,00
45364	EMBREAGEM MS 220/290;		40,000	PEÇA	0,000	0,00
33691	ENCERADO AZUL 4M;		152,000	METRO	0,000	0,00
33692	ENCERADO PRETO 4M;		350,000	METRO	0,000	0,00
33899	ENGATE FLEXÍVEL PVC 30CM;		280,000	UNIDADE	0,000	0,00
33900	ENGATE FLEXÍVEL PVC 40CM;	ASTRA	280,000	UNIDADE	8,400	2184,00
33901	ENGATE FLEXÍVEL PVC 50CM;		280,000	UNIDADE	0,000	0,00
11471	ENGRAXADEIRA MANUAL 209;		15,000	UNIDADE	0,000	0,00
45365	ENGRENAGEM FS 220/290;		210,000	PEÇA	0,000	0,00
19351	ENXADA 2" COM CABO;		646,000	UNIDADE	0,000	0,00
19350	ENXADA 2.1/2" COM CABO;		646,000	UNIDADE	0,000	0,00
34066	ENXADA EM AÇO FORJADO LARGA 30CM COM CABO DE MADEIRA 1,5 METROS;		150,000	UNIDADE	0,000	0,00
34067	ENXADA SUL PARA HORTA FORJADA LEVE COM CABO 1,30M;		100,000	UNIDADE	0,000	0,00
45207	ENXADAO ESTREITO CABO 120CM;		170,000	UNIDADE	0,000	0,00
18946	ESCADA DE FIBRA EXTENSIVA DE 8,40M;		22,000	UNIDADE	0,000	0,00
46194	ESCADA DOBRÁVEL EM ALUMÍNIO 5M;		40,000	UNIDADE	0,000	0,00
11412	ESCOVA DE AÇO MANUAL;		100,000	UNIDADE	0,000	0,00
11276	ESCOVA DE AÇO TIPO COPO;		100,000	UNIDADE	0,000	0,00
33696	ESMALTE SINTÉTICO;		3700,000	GALÃO	0,000	0,00
45177	ESMERILHADEIRA 900W 220V;		7,000	UNIDADE	0,000	0,00
46195	ESPASSADOR DE PISO NR 2 PCT C/ 100;		320,000	PACOTE	0,000	0,00
46196	ESPASSADOR DE PISO NR 3 PCT C/ 100;		320,000	PACOTE	0,000	0,00
19384	ESPATULA DE AÇO Nº 12;		82,000	UNIDADE	0,000	0,00
19383	ESPATULA DE AÇO Nº 6;		82,000	UNIDADE	0,000	0,00
19386	ESPATULA DE PLÁSTICO Nº 12;		82,000	UNIDADE	0,000	0,00
19385	ESPATULA DE PLÁSTICO Nº 6;		82,000	UNIDADE	0,000	0,00
11182	ESPUDE P/VASO;		280,000	UNIDADE	0,000	0,00
19380	ESQUADRO DE CABO DE ALUMÍNIO 12";		40,000	UNIDADE	0,000	0,00
34069	ESQUADRO METÁLICO 40CM;		40,000	UNIDADE	0,000	0,00
45198	ESQUADRO PROFISSIONAL;		40,000	UNIDADE	0,000	0,00
19237	ESTRIBOS DE AÇO PARA TESOURA;		98,000	UNIDADE	0,000	0,00
18917	EXTENSÃO ELÉTRICA CABO PP 2X2,5MM/10M - 10A;		140,000	UNIDADE	0,000	0,00
18918	EXTENSÃO ELÉTRICA CABO PP 2X2,5MM/10M - 20A;		140,000	UNIDADE	0,000	0,00
18919	EXTENSÃO ELÉTRICA CABO PP 2X2,5MM/15M - 20A;		140,000	UNIDADE	0,000	0,00
18920	EXTENSÃO ELÉTRICA CABO PP 2X2,5MM/40M - 20A;		140,000	UNIDADE	0,000	0,00
18915	EXTENSÃO ELÉTRICA CABO PP 2X2,5MM/5M-10A;		140,000	UNIDADE	0,000	0,00
18916	EXTENSÃO ELÉTRICA CABO PP 2X2,5MM/5M-20A;		140,000	UNIDADE	0,000	0,00
45209	FACA 2 PONTAS P/ ROCADEIRA HUSQVARNA;		2000,000	UNIDADE	0,000	0,00
45208	FACA 2 PONTAS P/ ROCADEIRA STIHL;		800,000	UNIDADE	0,000	0,00
19354	FACÃO Nº 20 COM CABO DE MADEIRA;		100,000	UNIDADE	0,000	0,00
34070	FACÃO TERÇADO TRAMONTINA 21 POLEGADAS 70CM CABO EM MADEIRA;		80,000	UNIDADE	0,000	0,00
11434	FECHADURA COM CHAVE - COMPLETA;		200,000	UNIDADE	0,000	0,00



Planilha1

11277	FECHADURA DE TRINCO P/ PORTA:		200,000	UNIDADE	0,000	0,00
34073	FECHADURA INTERNA COM ESPELHO ESTILO AÇO:		420,000	UNIDADE	0,000	0,00
11278	FECHADURA PARA PORTA DE AÇO EM ROLO:		50,000	UNIDADE	0,000	0,00
11280	FERROLHO 4":		340,000	UNIDADE	0,000	0,00
45366	FILTRO ADICIONAL FS 220/290:		30,000	PEÇA	0,000	0,00
45367	FILTRO DE AR FS 220/290:		30,000	PEÇA	0,000	0,00
45368	FILTRO DE AR HD2 MS 066/650/660:		200,000	PEÇA	0,000	0,00
11184	FILTRO P/ BEBEDOURO INDUSTRIAL:		440,000	UNIDADE	0,000	0,00
45369	FIO DE CORTE QUADRADO 3,0MM AMARELO:		300,000	PEÇA	0,000	0,00
45370	FIO DE CORTE QUADRADO 3,3MM PRETO:		300,000	PEÇA	0,000	0,00
45371	FIO DE CORTE REDONDO 3,0MM AMARELO:		550,000	METRO	0,000	0,00
18935	FITA AUTOFUSÃO - 3M:		440,000	UNIDADE	0,000	0,00
33699	FITA CREP 48X50:		1000,000	UNIDADE	0,000	0,00
17892	FITA CREPE 18X45:		1000,000	UNIDADE	0,000	0,00
33697	FITA CREPE 18X50:		1000,000	UNIDADE	0,000	0,00
33698	FITA CREPE 24X50:		1000,000	UNIDADE	0,000	0,00
34116	FITA DE SEGURANÇA 200M LISTRADO PRETO E AMARELO:		390,000	UNIDADE	0,000	0,00
11185	FITA ISOLANTE PRETA 20 METROS:		1500,000	UNIDADE	0,000	0,00
33902	FITA VEDA ROSCA DE 12MM X 20MM:		1800,000	UNIDADE	0,000	0,00
11445	FLANGE 110:		60,000	UNIDADE	0,000	0,00
11186	FLANGE DE 25:		60,000	UNIDADE	0,000	0,00
11187	FLANGE DE 32:		60,000	UNIDADE	0,000	0,00
11188	FLANGE DE 40:		60,000	UNIDADE	0,000	0,00
45526	FLANGE DE 50 SOLDAVEL:		140,000	UNIDADE	0,000	0,00
45527	FLANGE DE 60 SOLDAVEL:		120,000	UNIDADE	0,000	0,00
45372	FLANGE MS 066/650/660:		30,000	PEÇA	0,000	0,00
11237	FLOC PLUS 2 EM 1 1LT:		600,000	UNIDADE	0,000	0,00
19355	FOICE ROÇADEIRA SEM CABO:		90,000	UNIDADE	0,000	0,00
19356	FORMÃO COM 'CABO DE MADEIRA 1/2":		82,000	UNIDADE	0,000	0,00
19357	FORMÃO COM 'CABO DE MADEIRA 3/4":		82,000	UNIDADE	0,000	0,00
19358	FORMÃO COM 'CABO DE MADEIRA 5/8":		82,000	UNIDADE	0,000	0,00
19359	FORMÃO COM 'CABO DE MADEIRA 7/8":		82,000	UNIDADE	0,000	0,00
11189	FORRO PVC:		19000,000	METRO QUADRADO	0,000	0,00
45178	FURADEIRA 450W 110V:		3,000	UNIDADE	0,000	0,00
19028	FURADEIRA 65AW:		3,000	UNIDADE	0,000	0,00
19026	FURADEIRA DE BANCADA 750W/1HP:		2,000	UNIDADE	0,000	0,00
34074	FURADEIRA DE IMPACTO 1/2 POLEGADAS 750W 127V:		2,000	UNIDADE	0,000	0,00
45179	FURADEIRA DE IMPACTO 900W 220V:		2,000	UNIDADE	0,000	0,00
34075	FURADEIRA DE IMPACTO, 710W, 220V, MANDRIL DE 1/2" (13MM):		2,000	UNIDADE	0,000	0,00
<i>Especificação : DUAS VELOCIDADES VARIÁVEIS E REVERSÍVEIS, TRAVA COM GATILHO PARA USO CONTÍNUO, EMPUNHADURA ERGONÔMICA, REVERSÍVEL, LIMITADOR DE PROFUNDIDADE COM GUIA, GARANTIA DE 1 ANO</i>						
45373	FURADEIRA PARA MOTOSERRA MS/066/650/660:		6,000	PEÇA	0,000	0,00
45374	GAIOLA DE AGULHAS 10X14X13 FS 220/290:		30,000	PEÇA	0,000	0,00
45375	GAIOLA DE AGULHAS 10X16X13 MS 066/650/660:		30,000	PEÇA	0,000	0,00
45376	GAIOLA DE AGULHAS 12X17X13 MS 066/650/660:		30,000	PEÇA	0,000	0,00
19410	GANCHO OLHAL 10000KG:		20,000	UNIDADE	0,000	0,00
19411	GANCHO OLHAL 20000KG:		20,000	UNIDADE	0,000	0,00
19407	GANCHO OLHAL 3000KG:		30,000	UNIDADE	0,000	0,00
19408	GANCHO OLHAL 5000KG:		30,000	UNIDADE	0,000	0,00
19409	GANCHO OLHAL 7500KG:		30,000	UNIDADE	0,000	0,00
45202	GRAMPO DE APERTO RÁPIDO 12 POL:		30,000	UNIDADE	0,000	0,00
45377	GRAMPO ELÁSTICO MS 066/650/660:		30,000	PEÇA	0,000	0,00
19338	GRAMPO TIPO C C/ROSCA GROSSA DE 10" (SARGENTO);		30,000	UNIDADE	0,000	0,00
19339	GRAMPO TIPO C C/ROSCA GROSSA DE 12" (SARGENTO);		30,000	UNIDADE	0,000	0,00
19335	GRAMPO TIPO C C/ROSCA GROSSA DE 4" (SARGENTO);		30,000	UNIDADE	0,000	0,00
19336	GRAMPO TIPO C C/ROSCA GROSSA DE 6" (SARGENTO);		30,000	UNIDADE	0,000	0,00
19337	GRAMPO TIPO C C/ROSCA GROSSA DE 8" (SARGENTO);		30,000	UNIDADE	0,000	0,00
18882	HASTE ATERRAMENTO 5/8 2,44M:		180,000	UNIDADE	0,000	0,00
19289	IMPERMEABILIZANTE 18L:		320,000	UNIDADE	0,000	0,00
18848	INTERRUPTOR 4X2 2 TECLAS LINHA BRANCA:		540,000	UNIDADE	0,000	0,00
33830	INTERRUPTOR 1 TECLA + TOMADA (S/FIAÇÃO):		540,000	UNIDADE	0,000	0,00
33833	INTERRUPTOR 2 TECLAS + TOMADA 2P+T (S/FIAÇÃO):		540,000	UNIDADE	0,000	0,00
45378	INTERRUPTOR COMBINADO MS 066/650/660:		150,000	PEÇA	0,000	0,00
33838	INTERRUPTOR DIFERENCIAL RESIDUAL 4P - 40A - 300MA:		260,000	UNIDADE	0,000	0,00
33839	INTERRUPTOR SIMPLES, 1 TECLA 4X2", COR BRANCA:		540,000	UNIDADE	0,000	0,00
<i>Especificação : REF. PIALFORBELLA OU SIMILAR BRANCA</i>						
18846	INTERRUPTOR SOBREPOR 1 TECLA + 1 TOMADA:		540,000	UNIDADE	0,000	0,00
18847	INTERRUPTOR SOBREPOR 2 TECLA + 1 TOMADA:		540,000	UNIDADE	0,000	0,00
17933	INTERRUPTOR SOBREPOR 2 TECLAS:		540,000	UNIDADE	0,000	0,00
11190	INTERRUPTOR SIMPLES 1 TECLA C/ ESPELHO:		540,000	UNIDADE	0,000	0,00
11191	INTERRUPTOR SIMPLES 2 TECLA C/ ESPELHO:		540,000	UNIDADE	0,000	0,00
11192	INTERRUPTOR SIMPLES 3 TECLA C/ ESPELHO:		540,000	UNIDADE	0,000	0,00
19510	INVERSOR DE SOLDA RIV 120 A 220V MONOFÁSICO:		10,000	UNIDADE	0,000	0,00



Planilha

33701	JANELA DE ALUMÍNIO 1M X 1,2M:		220,000	UNIDADE	0,000	0,00
33702	JANELA DE ALUMÍNIO 1M X 1M:		220,000	UNIDADE	0,000	0,00
19267	JANELA EM ALUMINIO E VIDRO 200 X 100 CM:		220,000	UNIDADE	0,000	0,00
19268	JANELA EM ALUMINIO E VIDRO 200 X 120 CM:		220,000	UNIDADE	0,000	0,00
33903	JOELHO 45° PARA ESGOTO DN100:		180,000	UNIDADE	0,000	0,00
45504	JOELHO 45° SOLDAVEL LISO 20MM AZUL:		240,000	UNIDADE	0,000	0,00
45505	JOELHO 45° SOLDAVEL LISO 25MM AZUL:		240,000	UNIDADE	0,000	0,00
45506	JOELHO 45° SOLDAVEL LISO 40MM AZUL:		240,000	UNIDADE	0,000	0,00
45507	JOELHO 45° SOLDAVEL LISO 50MM AZUL:		240,000	UNIDADE	0,000	0,00
45508	JOELHO 45° SOLDAVEL LISO 60MM AZUL:		240,000	UNIDADE	0,000	0,00
45509	JOELHO 45° SOLDAVEL ROSCADO 20MM AZUL:		240,000	UNIDADE	0,000	0,00
45510	JOELHO 45° SOLDAVEL ROSCADO 25MM AZUL:		240,000	UNIDADE	0,000	0,00
45511	JOELHO 45° SOLDAVEL ROSCADO 40MM AZUL:		240,000	UNIDADE	0,000	0,00
45512	JOELHO 45° SOLDAVEL ROSCADO 50MM AZUL:		240,000	UNIDADE	0,000	0,00
45513	JOELHO 45° SOLDAVEL ROSCADO 60MM AZUL:		240,000	UNIDADE	0,000	0,00
19131	JOELHO 45° PVC MARROM SOLDAVEL DN 20MM:		240,000	UNIDADE	0,000	0,00
19132	JOELHO 45° PVC MARROM SOLDAVEL DN 25MM:	PLASTILIT	240,000	UNIDADE	1,740	417,80
19133	JOELHO 45° PVC MARROM SOLDAVEL DN 32MM:	KRONA	240,000	UNIDADE	3,190	765,80
19134	JOELHO 45° PVC MARROM SOLDAVEL DN 40MM:	PLASTILIT	240,000	UNIDADE	9,600	2304,00
19135	JOELHO 45° PVC MARROM SOLDAVEL DN 50MM:	PLASTILIT	240,000	UNIDADE	4,800	1152,00
19136	JOELHO 45° PVC MARROM SOLDAVEL DN 60MM:		240,000	UNIDADE	0,000	0,00
33921	JOELHO 90° SOLDAVEL COM ROSCA 20MM:		240,000	UNIDADE	0,000	0,00
33922	JOELHO 90° SOLDAVEL COM ROSCA 25MM:		240,000	UNIDADE	0,000	0,00
19121	JOELHO 90° ESGOTO DN 100MM:		120,000	UNIDADE	9,000	1080,00
19122	JOELHO 90° ESGOTO DN 150MM:	FORTLEV	92,000	UNIDADE	62,400	5740,80
19123	JOELHO 90° ESGOTO DN 200MM:	FORTLEV	92,000	UNIDADE	152,400	14020,80
19119	JOELHO 90° ESGOTO DN 40MM:		192,000	UNIDADE	0,000	0,00
19120	JOELHO 90° ESGOTO DN 50MM:		212,000	UNIDADE	0,000	0,00
19127	JOELHO 90° PVC MARROM SOLDAVEL DN 32MM:	PLASTILIT	212,000	UNIDADE	3,800	783,20
19128	JOELHO 90° PVC MARROM SOLDAVEL DN 40MM:	FORTLEV	212,000	UNIDADE	1,800	381,80
19129	JOELHO 90° PVC MARROM SOLDAVEL DN 50MM:	FORTLEV	212,000	UNIDADE	8,000	1272,00
19130	JOELHO 90° PVC MARROM SOLDAVEL DN 60MM:	FORTLEV	212,000	UNIDADE	22,600	4833,80
11193	JOELHO DE 50MM SOLDAVEL:		200,000	UNIDADE	0,000	0,00
11281	JOELHO LISO 100MM P/ ESGOTO:		180,000	UNIDADE	0,000	0,00
11282	JOELHO LISO 25MM P/ AGUA POTAVEL:		400,000	UNIDADE	0,000	0,00
11283	JOELHO LISO 50MM P/ AGUA POTAVEL:		400,000	UNIDADE	0,000	0,00
11284	JOELHO LISO 50MM PARA ESGOTO:		240,000	UNIDADE	0,000	0,00
33923	JOELHO REDUÇÃO 90° SOLDAVEL 25MM X 20MM:		290,000	UNIDADE	0,000	0,00
33924	JOELHO REDUÇÃO 90° SOLDAVEL 50MM X 40MM:		290,000	UNIDADE	0,000	0,00
33925	JOELHO REDUÇÃO 90° SOLDAVEL 60MM X 50MM:		120,000	UNIDADE	0,000	0,00
45190	JOGO DE CHAVE ALLEN 0,7-10MM 30PÇS:		6,000	JOGO	0,000	0,00
45189	JOGO DE CHAVE BIELA L 12PÇS 8-19MM:		6,000	JOGO	0,000	0,00
45176	JOGO DE CHAVE FENDA:		6,000	JOGO	0,000	0,00
45175	JOGO DE CHAVE PHILIPS:		6,000	JOGO	0,000	0,00
45188	JOGO DE CHAVES COMBINADO 6-32MM 24PÇS:		8,000	JOGO	0,000	0,00
45191	JOGO DE CHAVES TORX LONGA T10-T50 8 PÇS:		6,000	JOGO	0,000	0,00
46197	JOGO DE FLANGEADOR E CORTA TUBOS:		8,000	JOGO	0,000	0,00
34077	JOGO DE FORMÕES PROFISSIONAIS COM CABO ERGONÔMICOS COM 4 PECAS:		2,000	UNIDADE	0,000	0,00
45379	JOGO DE JUNTA DE VEDAÇÃO FS 220/290:		200,000	JOGO	0,000	0,00
45380	JOGO DE JUNTA DE VEDAÇÃO MS 066/650/660:		150,000	JOGO	0,000	0,00
45381	JOGO DE PEÇAS DO CARBURADOR FS 220/290:		200,000	JOGO	0,000	0,00
45382	JOGO DE PEÇAS DO CARBURADOR MS 066/650/660:		150,000	JOGO	0,000	0,00
11289	JOGO DE PORTAL PARA PORTAS DIVERSAS:		540,000	UNIDADE	0,000	0,00
45383	JOGO DE PROTEÇÃO 420 MM FS 220/290:		200,000	PEÇA	0,000	0,00
45384	JOGO DE ROLETE ANULAR 3/8 7D MS 066/650/660:		150,000	JOGO	0,000	0,00
45385	JOGO DE ROLETE ANULAR 3/8 8D MS 066/650/660:		150,000	JOGO	0,000	0,00
11501	JOGO DE SOQUETE MULTI-LOCK 22 PCS:		6,000	UNIDADE	0,000	0,00
19509	JOGO DE SOQUETES 1/4", 3/8" E 1/2" SEXTAVADOS COM 172 PEÇAS:		6,000	UNIDADE	0,000	0,00
19506	JOGO DE SOQUETES ESTRIADOS 1/2" 23 PEÇAS:		6,000	UNIDADE	0,000	0,00
19507	JOGO DE SOQUETES ESTRIADOS 3/4" 15 PEÇAS:		6,000	UNIDADE	0,000	0,00
19116	JUNÇÃO SIMPLES 100 X 100MM:		52,000	UNIDADE	0,000	0,00
19117	JUNÇÃO SIMPLES 100 X 40MM:		52,000	UNIDADE	0,000	0,00
19118	JUNÇÃO SIMPLES 100 X 50MM:		52,000	UNIDADE	0,000	0,00
19114	JUNÇÃO SIMPLES 40 X 40MM:		220,000	UNIDADE	0,000	0,00
19115	JUNÇÃO SIMPLES 50 X 50MM:		220,000	UNIDADE	0,000	0,00
45387	JUNTA DE VEDAÇÃO DO SILENCIADOR FS 220/290:		30,000	PEÇA	0,000	0,00
45388	JUNTA DE VEDAÇÃO DO SILENCIADOR MS 066/650/660:		30,000	PEÇA	0,000	0,00
45389	JUNTA DE VEDAÇÃO FS 220/290:		30,000	PEÇA	0,000	0,00
45390	JUNTA DE VEDAÇÃO MS 066/650/660:		30,000	PEÇA	0,000	0,00
45391	JUNTA DO CILINDRO FS 220/290:		40,000	PEÇA	0,000	0,00
45392	JUNTA DO CILINDRO MS 066/650/660:		30,000	PEÇA	0,000	0,00
11194	KIT MICTORIO ACESSORIO:		82,000	UNIDADE	0,000	0,00
19086	KIT REPARO UNIVERSAL P/CAIXA ACOPLADA:		98,000	UNIDADE	0,000	0,00



Planilha

33703	LAJOTA CERÂMICA TIPO A:		5400,000	METRO QUADRADO	0,000	0,00
18979	LAMBRI OND. 0,95 MM GA 2000 X 1060 MM;		1200,000	UNIDADE	0,000	0,00
45394	LÂMINA DE 3 FACAS Ø 300MM FS 220/290;		150,000	UNIDADE	0,000	0,00
11397	LÂMPADA FLOURESCENTE TUBULAR 40W;		800,000	UNIDADE	0,000	0,00
11196	LAMPADA FLUORESCENTE 45W 127V;		2600,000	UNIDADE	0,000	0,00
11452	LAMPADA FLUORESCENTE 20W 127V		3600,000	UNIDADE	0,000	0,00
11198	LAMPADA FLUORESCENTE 25W 127V;		3600,000	UNIDADE	0,000	0,00
11199	LAMPADA FLUORESCENTE 40W 127V;		2600,000	UNIDADE	0,000	0,00
11200	LÂMPADA FLUORESCENTE TUBULAR 20W:		500,000	UNIDADE	0,000	0,00
18837	LÂMPADA LED 48W E27 BIVOLT;		1000,000	UNIDADE	0,000	0,00
18838	LÂMPADA LED TUBULAR 120CM 18W;		500,000	UNIDADE	0,000	0,00
45528	LAMPADA METALICA DE 150WTS.;		3000,000	UNIDADE	0,000	0,00
11385	LAMPADA METALICA DE 250WTS.;		4000,000	UNIDADE	0,000	0,00
11386	LAMPADA METALICA DE 400WTS.;		2000,000	UNIDADE	0,000	0,00
45529	LAMPADA METALICA DE 70WTS.;		4000,000	UNIDADE	0,000	0,00
18938	LÂMPADA VAPOR SÓDIO 150W E-40;		1000,000	UNIDADE	0,000	0,00
17968	LAPIS CARPINTEIRO;		100,000	UNIDADE	0,000	0,00
34078	LAVADORA DE ALTA PRESSAO 1800 W COM MANGUEIRA ALTA PRESSAO 5 M;		4,000	UNIDADE	0,000	0,00

Especificação : JATO REGULÁVEL 1900 PSI 127 V

33927	LAVATÓRIO PARA COLUNA PORCELANA BRANCA:		100,000	UNIDADE	0,000	0,00
33928	LAVATÓRIO SUSPENSO PLÁSTICO:		332,000	UNIDADE	0,000	0,00
33929	LAVATÓRIO SUSPENSO PORCELANA BRANCA:		62,000	UNIDADE	0,000	0,00
34079	LIMA CHATA COM CABO 6" P.:		900,000	UNIDADE	0,000	0,00
19393	LIMA CHATA;	KF	1400,000	UNIDADE	21,600	30240,00
19392	LIMA TRIANGULAR P/SERROTE;		15,000	UNIDADE	0,000	0,00
45395	LIMATÃO FINO 4,0X200 MS 170/180;		800,000	PEÇA	0,000	0,00
45396	LIMATÃO GROSSO 5,5X200 MS 066/650/680/460/380;		500,000	PEÇA	0,000	0,00
45397	LIMATÃO MEDIO 5,2X200 MS 066/650/660/380/460;		800,000	UNIDADE	0,000	0,00
11395	LIXA P/ MADEIRA Nº120;	WORKER	850,000	UNIDADE	0,900	765,00
11396	LIXA P/ MADEIRA Nº220;	WORKER	850,000	UNIDADE	0,990	841,50
18997	LIXA PARA FERRO Nº 100;	3M	850,000	UNIDADE	3,700	3145,00
18998	LIXA PARA FERRO Nº 120;	3M	850,000	UNIDADE	4,000	3400,00
18995	LIXA PARA FERRO Nº 36;	NORTON	850,000	UNIDADE	4,800	4080,00
18996	LIXA PARA FERRO Nº 80;	3M	850,000	UNIDADE	4,200	3570,00
19291	LIXA PARA MADEIRA/MASSA Nº 100;	WORKER	850,000	UNIDADE	0,890	586,50
19290	LIXA PARA MADEIRA/MASSA Nº 80;	WORKER	850,000	UNIDADE	1,200	1020,00
45180	LIXADEIRA 2 200 W 220V;		2,000	UNIDADE		0,00
19381	LONA PRETO 4M 150 MICROS;	LONAX	350,000	METRO	9,600	3360,00
19382	LONA PRETO 8M 150 MICROS;	LONAX	350,000	METRO	20,160	7056,00
11403	LUMINÁRIA DE EMERGENCIA 30 LEDS BIVOLT;		60,000	UNIDADE	0,000	0,00

Especificação : com bateria de lítio, chave seletiva de intensidade e botão de teste. - Potência: 2W, Temperatura de Cor: Branco Frio, Duração: até 6 horas de autonomia - Dimensões: 20,3cm X 5,5cm X 3cm

19498	LUVA AZUL PARA LIGAÇÃO DE POÇO ARTESIANO DN 25MM/4000MM;		200,000	UNIDADE	0,000	0,00
19499	LUVA AZUL PARA LIGAÇÃO DE POÇO ARTESIANO DN 32MM/4000MM;		200,000	UNIDADE	0,000	0,00
19500	LUVA AZUL PARA LIGAÇÃO DE POÇO ARTESIANO DN 50MM/4000MM;		200,000	UNIDADE	0,000	0,00
34117	LUVA DE ALTA TENSÃO 1KV;		5,000	PAR	0,000	0,00
11292	LUVA DE COURO;		400,000	PAR	0,000	0,00
34118	LUVA DE LÁTEX NATURAL, PARA PEDREIRO;		200,000	PAR	0,000	0,00
11293	LUVA DE PANO;	THOMPSON	800,000	PAR	5,000	4800,00
46198	LUVA DE PVC LONGO, NA COR VERDE COM SUPORTE TÊXTIL Nº 36;		600,000	PAR	0,000	0,00
11540	LUVA DE RASPA PUNHO 20CM REFORÇO;		400,000	PAR	0,000	0,00
33705	LUVA EM AÇO CARBONO 1";		110,000	UNIDADE	0,000	0,00
33704	LUVA EM AÇO CARBONO 1/2";		110,000	UNIDADE	0,000	0,00
18863	LUVA EM PVC ELETRODUTO ROSCAVEL 1";		240,000	UNIDADE	0,000	0,00
18864	LUVA EM PVC ELETRODUTO ROSCAVEL 1.1/4";		240,000	UNIDADE	0,000	0,00
18861	LUVA EM PVC ELETRODUTO ROSCAVEL 1/2";		240,000	UNIDADE	0,000	0,00
18862	LUVA EM PVC ELETRODUTO ROSCAVEL 3/4";		240,000	UNIDADE	0,000	0,00
19173	LUVA ESGOTO DN 100MM;		200,000	UNIDADE	0,000	0,00
45530	LUVA ESGOTO DN 40MM.;		120,000	UNIDADE	0,000	0,00
19171	LUVA ESGOTO DN 50MM;		340,000	UNIDADE	0,000	0,00
45531	LUVA ESGOTO DN 60MM.;		120,000	UNIDADE	0,000	0,00
19172	LUVA ESGOTO DN 75MM;		200,000	UNIDADE	0,000	0,00
18873	LUVA FÊMEA 1" GALVONIZADA;		170,000	UNIDADE	0,000	0,00
18874	LUVA FÊMEA 1.1/2" GALVONIZADA;		170,000	UNIDADE	0,000	0,00
18875	LUVA FÊMEA 1/2" GALVONIZADA;		170,000	UNIDADE	0,000	0,00
18876	LUVA FÊMEA 3/4" GALVONIZADA;		170,000	UNIDADE	0,000	0,00
45398	LUVA FS 220/290;		150,000	PEÇA	0,000	0,00
18941	LUVA ISOLANTE 1KV;		5,000	UNIDADE	0,000	0,00
18014	LUVA LÁTEX FORRADA G;		460,000	UNIDADE	0,000	0,00
18015	LUVA LÁTEX FORRADA M;		460,000	UNIDADE	0,000	0,00
18016	LUVA LÁTEX FORRADA P;		460,000	UNIDADE	0,000	0,00
11541	LUVA MALHÁ LISA PIGMENTADA 3FIOS PRETA;		1700,000	PAR	0,000	0,00
45399	LUVA MS 066/650/660;		100,000	PEÇA	0,000	0,00




Planilha1

19022	LUVA P/SOLDADOR;		40,000	UNIDADE	0,000	0,00
33944	LUVA SIMPLES PARA ESGOTO DN150;		100,000	UNIDADE	0,000	0,00
33945	LUVA SIMPLES PARA ESGOTO DN200;		100,000	UNIDADE	0,000	0,00
33947	LUVA SIMPLES PARA ESGOTO DN40;		370,000	UNIDADE	0,000	0,00
33948	LUVA SOLDAVEL 20MM;	FORTLEV	390,000	UNIDADE	1,200	468,00
33949	LUVA SOLDAVEL 25MM;	FORTLEV	390,000	UNIDADE	1,200	468,00
33950	LUVA SOLDAVEL 40MM;	FORTLEV	390,000	UNIDADE	4,800	1872,00
33951	LUVA SOLDAVEL 50MM;	FORTLEV	390,000	UNIDADE	6,000	2340,00
33952	LUVA SOLDAVEL 60MM;		390,000	UNIDADE	0,000	0,00
33953	LUVA SOLDAVEL COM ROSCA 20MM;		390,000	UNIDADE	0,000	0,00
33954	LUVA SOLDAVEL COM ROSCA 25MM;		390,000	UNIDADE	0,000	0,00
33955	LUVA SOLDAVEL COM ROSCA 40MM;		390,000	UNIDADE	0,000	0,00
33956	LUVA SOLDAVEL COM ROSCA 50MM;		390,000	UNIDADE	0,000	0,00
33957	LUVA SOLDAVEL COM ROSCA 60MM;		390,000	UNIDADE	0,000	0,00
45218	MACACO HIDRAULICO 10 TONELADA;		6,000	UNIDADE	0,000	0,00
45219	MACACO HIDRAULICO 12 TONELADA;		6,000	UNIDADE	0,000	0,00
45220	MACACO HIDRAULICO 15 TONELADA;		6,000	UNIDADE	0,000	0,00
45221	MACACO HIDRAULICO 20 TONELADA;		6,000	UNIDADE	0,000	0,00
45216	MACACO HIDRAULICO 4 TONELADA;		7,000	UNIDADE	0,000	0,00
45217	MACACO HIDRAULICO 8 TONELADA;		6,000	UNIDADE	0,000	0,00
19373	MACACO HIDRAULICO DE 30 TONELADA;		6,000	UNIDADE	0,000	0,00
19374	MACACO HIDRAULICO P/CAIXA DE TRANSMISSÃO 1 TONELADA;		2,000	UNIDADE	0,000	0,00
45192	MACHADO 3.5 CABO DE MADEIRA 90CM;		15,000	UNIDADE	0,000	0,00
33706	MALHA DE FERROS 4.2 10X10 6M X 2,45";		200,000	UNIDADE	0,000	0,00
33707	MALHA DE FERROS 4.2 15X15 6M X 2,45";		300,000	UNIDADE	0,000	0,00
11300	MANGUEIRA BRANCA TRANSPARENTE 1" ROLO DE 60 MT;		120,000	ROLO	0,000	0,00
45400	MANGUEIRA DE IMPULSO MS 066/650/660;		200,000	PEÇA	0,000	0,00
33958	MANGUEIRA FLEXIVEL HIDRAULICA PVC 1 3/8";		150,000	METRO	0,000	0,00
33959	MANGUEIRA FLEXIVEL HIDRAULICA PVC 1/4";		150,000	METRO	0,000	0,00
33960	MANGUEIRA FLEXIVEL HIDRAULICA PVC 5/8";		150,000	METRO	0,000	0,00
33961	MANGUEIRA FLEXIVEL HIDRAULICA PVC 7/8";		150,000	METRO	0,000	0,00
45401	MANGUEIRA FS 220/290;		200,000	PEÇA	0,000	0,00
11506	MANGUEIRA HID R2AT 3/8;		150,000	METRO	0,000	0,00
11507	MANGUEIRA HID R2AT 5/8;		150,000	METRO	0,000	0,00
45402	MANGUEIRA MS 066/650/660;		200,000	PEÇA	0,000	0,00
45403	MANIPULO DE ARRANQUE DE POLIETI MS 066/650/660;		200,000	PEÇA	0,000	0,00
45404	MANIPULO DE POLIETILENO FS 220/290;		20,000	PEÇA	0,000	0,00
19511	MÁQUINA DE SOLDA LHN2001 PLUS 180A TIG E ELET.;		2,000	UNIDADE	0,000	0,00
19514	MÁQUINA DE SOLDA MIG SEM GÁS 120A MIG-130 MONOFÁSICO;		4,000	UNIDADE	0,000	0,00
19513	MÁQUINA DE SOLDA MIG/MAG COM CABEÇOTE EXTERNO 400A;		1,000	UNIDADE	0,000	0,00
34082	MAQUINA INVERSORA DE SOLDA 250A BIVOLT;		4,000	UNIDADE	0,000	0,00
11301	MAQUINA INVERSORA DE SOLDA BIVOLT 160A;		1,000	UNIDADE	0,000	0,00
19328	MARETA 10KG;		20,000	UNIDADE	0,000	0,00
19327	MARETA 5 KG;		25,000	UNIDADE	0,000	0,00
19325	MARETA DE 1KG;		25,000	UNIDADE	0,000	0,00
19326	MARETA DE 3KG;		25,000	UNIDADE	0,000	0,00
34083	MARRETA COM CABO 2KG;		20,000	UNIDADE	0,000	0,00
34084	MARRETA COM CABO 5KG;		20,000	UNIDADE	0,000	0,00
19322	MARTELO 25MM COM CABO MADEIRA;		42,000	UNIDADE	0,000	0,00
19323	MARTELO 27MM COM CABO MADEIRA;	TRAMONTINA	42,000	UNIDADE	52,800	2217,60
19324	MARTELO 29MM COM CABO MADEIRA;		42,000	UNIDADE	0,000	0,00
19403	MASCARA DE PROTEÇÃO P/POEIRA;		500,000	UNIDADE	0,000	0,00
45532	MÁSCARA FACIAL PARA DOIS CARTUCHO.;		120,000	UNIDADE	0,000	0,00
34122	MÁSCARA FACIAL PARA UM CARTUCHO;		120,000	UNIDADE	0,000	0,00
Especificação : MODELO ERGONOMICO E SEGURO PARA GARANTIR SEGURANÇA RESPIRATÓRIA						
11302	MASCARA PROTETORA PARA SOLDA ELETRICA;		10,000	UNIDADE	0,000	0,00
11204	MASSA ACRILICA 20 KG;	LEINERTEX	1700,000	UNIDADE	135,800	230520,00
19414	MASSA PLASTICA;		200,000	QUILO	0,000	0,00
11205	MASSA PVA 20KG;	LEINERTEX	1700,000	UNIDADE	98,400	116280,00
19236	MEIA LUA DE AÇO PARA TESOURA COM FUROS Ø 1/2";		200,000	UNIDADE	0,000	0,00
45405	MEMBRANA DA BOMBA FS 220/290;		200,000	PEÇA	0,000	0,00
45406	MEMBRANA DA BOMBA MS 066/650/660;		200,000	PEÇA	0,000	0,00
45407	MEMBRANA DE REGULAGEM FS 220/290;		200,000	PEÇA	0,000	0,00
45408	MEMBRANA DE REGULAGEM MS 066/650/660;		30,000	PEÇA	0,000	0,00
11303	METALON 15X15 BARRA DE 6 METROS;		270,000	UNIDADE	0,000	0,00
11304	METALON 20X20 BARRA DE 6 METROS;		270,000	UNIDADE	0,000	0,00
18964	METALON 25MM X 25MM 0,95MM GA 6000MM;		270,000	UNIDADE	0,000	0,00
18965	METALON 30MM X 20MM 0,95MM GA 6000MM;		270,000	UNIDADE	0,000	0,00
18966	METALON 30MM X 30MM 0,95MM GA 6000MM;		270,000	UNIDADE	0,000	0,00
18967	METALON 50MM X 30MM 0,95MM GA 6000MM;		270,000	UNIDADE	0,000	0,00
33962	MICTÓRIO COLETIVO EM AÇO INOX 100CM;		48,000	UNIDADE	0,000	0,00
33963	MICTÓRIO COLETIVO EM AÇO INOX 200CM;		16,000	UNIDADE	0,000	0,00
45409	MÓDULO DE IGNIÇÃO FS 220/290;		30,000	PEÇA	0,000	0,00



Planilha

45410	MÓDULO DE IGNIÇÃO MS 066/650/660:		30,000	PEÇA	0,000	0,00
45411	MOLA DA PARTIDA MS 066/650/660:		200,000	PEÇA	0,000	0,00
45412	MOLA DE CONTATO MS 066/650/660:		30,000	PEÇA	0,000	0,00
45413	MOLA DE RECUCO FS160/220/280/FR220:		200,000	PEÇA	0,000	0,00
45414	MOLA DE RECUCO MS 066/660/650:		200,000	PEÇA	0,000	0,00
45415	MOLA DE TRAÇÃO FS 220/290:		30,000	PEÇA	0,000	0,00
45416	MOLA DE TRAÇÃO MS 066/650/660:		30,000	PEÇA	0,000	0,00
45417	MOLA MS 660/650:		30,000	PEÇA	0,000	0,00
19025	MORSA TORNO DE BANCADA Nº 12:		6,000	UNIDADE	0,000	0,00
19024	MORSA TORNO DE BANCADA Nº 8:		6,000	UNIDADE	0,000	0,00
45418	MOTOBOMBA A GASOL. 1X1/2 CENTRO 2,5HP:		10,000	UNIDADE	0,000	0,00
45419	MOTOSSERRA 651, 63CM/25", 36 RM:		10,000	UNIDADE	0,000	0,00
45420	MOTOSSERRA 661, 63CM/25", 36 RM:		10,000	UNIDADE	0,000	0,00
19084	NIPEL ROSCÁVEL 1/2":		270,000	UNIDADE	0,000	0,00
33964	NIPEL ROSCÁVEL 20MM:		270,000	UNIDADE	0,000	0,00
33965	NIPEL ROSCÁVEL 25MM:		270,000	UNIDADE	0,000	0,00
19085	NIPEL ROSCÁVEL 3/4":		270,000	UNIDADE	0,000	0,00
34086	NIVEL BOLHA EM ALUMINIO 30CM:		15,000	UNIDADE	0,000	0,00
19376	NIVEL DE FIBRA REFORÇADO DE 30CM:		15,000	UNIDADE	0,000	0,00
45199	NIVEL DE MAO TORPEDO 228MM/9POL:		15,000	UNIDADE	0,000	0,00
19404	OCULO DE PROTEÇÃO INCOLOR:		350,000	UNIDADE	0,000	0,00
45187	OCULOS DE SEGURANÇA CINZA:		350,000	UNIDADE	0,000	0,00
11546	OCULOS INCOLOR ANTI EMBACANTE:		350,000	UNIDADE	0,000	0,00
11492	PA DE BICO C/CABO C/CABO ESTREITA:		254,000	UNIDADE	0,000	0,00
34087	PA DE BICO COM CABO DE MADEIRA 71CM:		254,000	UNIDADE	0,000	0,00
11493	PA QUADRADA C/CABO 71CM:		254,000	UNIDADE	0,000	0,00
45196	PAQUIMETRO UNIVERSAL:		6,000	UNIDADE	0,000	0,00
34089	PARAFUSADEIRA ELÉTRICA RECARREGÁVEL 3.6 BIVOLT:		6,000	UNIDADE	0,000	0,00
45534	PARAFUSO 1/2X1.:		1900,000	UNIDADE	0,000	0,00
45533	PARAFUSO 1/2X1.1/2.:		1900,000	UNIDADE	0,000	0,00
45536	PARAFUSO 1/2X2.:		1900,000	UNIDADE	0,000	0,00
45535	PARAFUSO 1/2X2.1/2.:		1900,000	UNIDADE	0,000	0,00
45538	PARAFUSO 1/2X3.:		1900,000	UNIDADE	0,000	0,00
45537	PARAFUSO 1/2X3.1/2.:		1900,000	UNIDADE	0,000	0,00
45540	PARAFUSO 1/2X4.:		1900,000	UNIDADE	0,000	0,00
45539	PARAFUSO 1/2X4.1/2.:		1900,000	UNIDADE	0,000	0,00
45542	PARAFUSO 1/2X5.:		1900,000	UNIDADE	0,000	0,00
45541	PARAFUSO 1/2X5.1/2.:		1900,000	UNIDADE	0,000	0,00
45544	PARAFUSO 1/2X6.:		1900,000	UNIDADE	0,000	0,00
45543	PARAFUSO 1/2X6.1/2.:		1900,000	UNIDADE	0,000	0,00
45546	PARAFUSO 1/4X1.:		1900,000	UNIDADE	0,000	0,00
45545	PARAFUSO 1/4X1.1/2.:		1900,000	UNIDADE	0,000	0,00
45548	PARAFUSO 1/4X2.:		1900,000	UNIDADE	0,000	0,00
45547	PARAFUSO 1/4X2.1/2.:		1900,000	UNIDADE	0,000	0,00
45549	PARAFUSO 1/4X3.:		1900,000	UNIDADE	0,000	0,00
45550	PARAFUSO 10X30.:		1900,000	UNIDADE	0,000	0,00
45551	PARAFUSO 10X40.:		1900,000	UNIDADE	0,000	0,00
45552	PARAFUSO 10X50.:		1900,000	UNIDADE	0,000	0,00
45553	PARAFUSO 10X60.:		1900,000	UNIDADE	0,000	0,00
45554	PARAFUSO 10X70.:		1900,000	UNIDADE	0,000	0,00
45555	PARAFUSO 10X80.:		1900,000	UNIDADE	0,000	0,00
45556	PARAFUSO 10X90.:		1900,000	UNIDADE	0,000	0,00
45557	PARAFUSO 12X140.:		1900,000	UNIDADE	0,000	0,00
45558	PARAFUSO 12X150.:		1900,000	UNIDADE	0,000	0,00
45559	PARAFUSO 12X40.:		1900,000	UNIDADE	0,000	0,00
45560	PARAFUSO 12X50.:		1900,000	UNIDADE	0,000	0,00
45561	PARAFUSO 12X60.:		1900,000	UNIDADE	0,000	0,00
45562	PARAFUSO 12X70.:		1900,000	UNIDADE	0,000	0,00
45563	PARAFUSO 12X80.:		1900,000	UNIDADE	0,000	0,00
45564	PARAFUSO 12X90.:		1900,000	UNIDADE	0,000	0,00
45565	PARAFUSO 3/4X1.:		1900,000	UNIDADE	0,000	0,00
45567	PARAFUSO 3/4X2.:		1900,000	UNIDADE	0,000	0,00
45566	PARAFUSO 3/4X2.1/2.:		1900,000	UNIDADE	0,000	0,00
45569	PARAFUSO 3/4X3.:		1900,000	UNIDADE	0,000	0,00
45568	PARAFUSO 3/4X3.1/2.:		1900,000	UNIDADE	0,000	0,00
45571	PARAFUSO 3/4X4.:		1900,000	UNIDADE	0,000	0,00
45570	PARAFUSO 3/4X4.1/2.:		1900,000	UNIDADE	0,000	0,00
45573	PARAFUSO 3/4X5.:		1900,000	UNIDADE	0,000	0,00
45572	PARAFUSO 3/4X5.1/2.:		1900,000	UNIDADE	0,000	0,00
45574	PARAFUSO 3/8X1.:		1900,000	UNIDADE	0,000	0,00
45576	PARAFUSO 3/8X2.:		1900,000	UNIDADE	0,000	0,00
45575	PARAFUSO 3/8X2.1/2.:		1900,000	UNIDADE	0,000	0,00
45577	PARAFUSO 3/8X3.:		1900,000	UNIDADE	0,000	0,00



Planilha 1

45576	PARAFUSO 3/8X4.:		1900,000	UNIDADE	0,000	0,00
45579	PARAFUSO 3/8X5.:		1900,000	UNIDADE	0,000	0,00
45580	PARAFUSO 3/8X1.1/2.:		1900,000	UNIDADE	0,000	0,00
45582	PARAFUSO 5/16X1.:		1900,000	UNIDADE	0,000	0,00
45581	PARAFUSO 5/16X1.1/2.:		1900,000	UNIDADE	0,000	0,00
45584	PARAFUSO 5/16X2.:		1900,000	UNIDADE	0,000	0,00
45583	PARAFUSO 5/16X2.1/2.:		1900,000	UNIDADE	0,000	0,00
45586	PARAFUSO 5/16X3.:		1900,000	UNIDADE	0,000	0,00
45585	PARAFUSO 5/16X3.1/2.:		1900,000	UNIDADE	0,000	0,00
45588	PARAFUSO 5/16X4.:		1900,000	UNIDADE	0,000	0,00
45587	PARAFUSO 5/16X4.1/2.:		1900,000	UNIDADE	0,000	0,00
45590	PARAFUSO 5/16X5.:		1900,000	UNIDADE	0,000	0,00
45589	PARAFUSO 5/16X5.1/2.:		1900,000	UNIDADE	0,000	0,00
45591	PARAFUSO 6X100.:		1900,000	UNIDADE	0,000	0,00
45592	PARAFUSO 6X20.:		1900,000	UNIDADE	0,000	0,00
45593	PARAFUSO 6X30.:		1900,000	UNIDADE	0,000	0,00
45594	PARAFUSO 6X40.:		1900,000	UNIDADE	0,000	0,00
45595	PARAFUSO 6X50.:		1900,000	UNIDADE	0,000	0,00
45596	PARAFUSO 6X60.:		1900,000	UNIDADE	0,000	0,00
45597	PARAFUSO 6X70.:		1900,000	UNIDADE	0,000	0,00
45598	PARAFUSO 6X80.:		1900,000	UNIDADE	0,000	0,00
45599	PARAFUSO 6X90.:		1900,000	UNIDADE	0,000	0,00
45600	PARAFUSO 8X100.:		1900,000	UNIDADE	0,000	0,00
45601	PARAFUSO 8X120.:		1900,000	UNIDADE	0,000	0,00
45602	PARAFUSO 8X140.:		1900,000	UNIDADE	0,000	0,00
45603	PARAFUSO 8X150.:		1900,000	UNIDADE	0,000	0,00
45604	PARAFUSO 8X20.:		1900,000	UNIDADE	0,000	0,00
45605	PARAFUSO 8X30.:		1900,000	UNIDADE	0,000	0,00
45606	PARAFUSO 8X40.:		1900,000	UNIDADE	0,000	0,00
45607	PARAFUSO 8X50.:		1900,000	UNIDADE	0,000	0,00
45608	PARAFUSO 8X60.:		1900,000	UNIDADE	0,000	0,00
45609	PARAFUSO 8X70.:		1900,000	UNIDADE	0,000	0,00
45610	PARAFUSO 8X80.:		1900,000	UNIDADE	0,000	0,00
45611	PARAFUSO 8X90.:		1900,000	UNIDADE	0,000	0,00
32206	PARAFUSO ACO MA 8.8 10X100:		2400,000	UNIDADE	0,000	0,00
32210	PARAFUSO ACO MA 8.8 12X120:		2400,000	UNIDADE	0,000	0,00
32211	PARAFUSO ACO MA 8.8 14X50:		1400,000	UNIDADE	0,000	0,00
32212	PARAFUSO ACO MA 8.8 14X60:		1400,000	UNIDADE	0,000	0,00
32213	PARAFUSO ACO MA 8.8 14X70:		1400,000	UNIDADE	0,000	0,00
32214	PARAFUSO ACO MA 8.8 14X90:		1400,000	UNIDADE	0,000	0,00
32215	PARAFUSO ACO UNC 1X4.1/2:		2400,000	UNIDADE	0,000	0,00
32216	PARAFUSO ACO UNC 1X5.1/2:		2400,000	UNIDADE	0,000	0,00
32217	PARAFUSO ACO UNC 1X5:		2400,000	UNIDADE	0,000	0,00
32218	PARAFUSO ACO UNC 1X7.1/2:		2400,000	UNIDADE	0,000	0,00
32219	PARAFUSO ACO UNC 7/8X10:		2400,000	UNIDADE	0,000	0,00
11206	PARAFUSO C/BUCHA P/ VASO SANITARIO:		620,000	UNIDADE	0,000	0,00
45421	PARAFUSO CILINDRICO COM FENDA MS 066/650/660:		200,000	UNIDADE	0,000	0,00
45422	PARAFUSO CILINDRICO MS 066/650/660:		200,000	UNIDADE	0,000	0,00
45423	PARAFUSO COM COLAR M8 MS 066/650/660:		200,000	UNIDADE	0,000	0,00
45424	PARAFUSO COMBINADO MS 066/650/660:		200,000	UNIDADE	0,000	0,00
19097	PARAFUSO CROMADO PARA FIXAÇÃO 2 1/2" X 1/4":		400,000	UNIDADE	0,000	0,00
45425	PARAFUSO DE AÇO IS-M5X18 MS 066/650/660:		200,000	UNIDADE	0,000	0,00
45426	PARAFUSO DE FECHAMENTO FS 220/290:		200,000	UNIDADE	0,000	0,00
45427	PARAFUSO DE REG. DA MARCHA LENTA MS 066/650/660:		200,000	UNIDADE	0,000	0,00
45428	PARAFUSO DE REGULAGEM FS 220/290:		200,000	UNIDADE	0,000	0,00
45429	PARAFUSO IS M4X25-8.8 FS 220/290:		200,000	UNIDADE	0,000	0,00
45430	PARAFUSO IS M4X25-8.8 MS 066/650/660:		200,000	UNIDADE	0,000	0,00
45431	PARAFUSO IS-D5X24 MS 066/650/660:		200,000	UNIDADE	0,000	0,00
45432	PARAFUSO IS-M5X65 FS 220/290:		200,000	UNIDADE	0,000	0,00
45433	PARAFUSO IS-P6X21.5 MS 066/650/660:		200,000	UNIDADE	0,000	0,00
34090	PARAFUSO ROSCA GROSSA 55°, 5/16" X 1", COM PORCA E ARRUELA LISA LATONADA:		800,000	UNIDADE	0,000	0,00
45434	PARAFUSO SEXTAVADO M5X12 MS 066/650/660:		200,000	UNIDADE	0,000	0,00
19453	PARAFUSO SEXTAVADO ROSCA SOBERBA 1/2X100:		1180,000	UNIDADE	0,000	0,00
19452	PARAFUSO SEXTAVADO ROSCA SOBERBA 1/2X90:		1180,000	UNIDADE	0,000	0,00
18113	PARAFUSO SEXTAVADO ROSCA SOBERBA 1/4X100:		1180,000	UNIDADE	0,000	0,00
18114	PARAFUSO SEXTAVADO ROSCA SOBERBA 1/4X40:	CISER	1180,000	UNIDADE	0,000	1062,00
18115	PARAFUSO SEXTAVADO ROSCA SOBERBA 1/4X50:	CISER	1180,000	UNIDADE	1,200	1416,00
18116	PARAFUSO SEXTAVADO ROSCA SOBERBA 1/4X60:	CISER	1180,000	UNIDADE	1,300	1534,00
18117	PARAFUSO SEXTAVADO ROSCA SOBERBA 1/4X70:	CISER	1180,000	UNIDADE	1,400	1652,00
18118	PARAFUSO SEXTAVADO ROSCA SOBERBA 3/16X60:		1180,000	UNIDADE	0,000	0,00
19451	PARAFUSO SEXTAVADO ROSCA SOBERBA 3/8X100:		1180,000	UNIDADE	0,000	0,00
18119	PARAFUSO SEXTAVADO ROSCA SOBERBA 3/8X90:		1180,000	UNIDADE	0,000	0,00
45435	PARAFUSO TENSOR MS 066/650/660:		200,000	UNIDADE	0,000	0,00



Planilha

19239	PARAFUSO TIPO FRANÇÊ 3/8" X 6";		1180,000	UNIDADE	0,000	0,00
19450	PARAFUSO TIPO FRANÇÊ 5/16" X 4";		1180,000	UNIDADE	0,000	0,00
19449	PARAFUSO TIPO FRANÇÊ 5/16" X 8";		1180,000	UNIDADE	0,000	0,00
45436	PARAFUSO TORX 5X25 MS 066/650/660;		600,000	UNIDADE	0,000	0,00
19238	PARAFUSOS TIPO FRANÇÊS 3/8" X 3.1/2";		1180,000	UNIDADE	0,000	0,00
32209	PARAFUSO ACO MA 8.8 12X100;		2400,000	UNIDADE	0,000	0,00
19364	PÉ DE CABRA 60CM;		20,000	UNIDADE	0,000	0,00
45206	PEDRA GRÃO 120/320 AFIAR/AMOLAR;		20,000	UNIDADE	0,000	0,00
45194	PENEIRA ARO DE MADEIRA 55CM;		30,000	PAR	0,000	0,00
11314	PERFIL ENRIJECIDO 2";		40,000	UNIDADE	0,000	0,00
33714	PERFIL PVC 6M;		920,000	METRO	0,000	0,00
33966	PIA AMERICANA EM AÇO INOX DUPLA 200CM X 56CM;		40,000	UNIDADE	0,000	0,00
33967	PIA AMERICANA EM AÇO INOX SIMPLES 120CM X 56CM;		40,000	UNIDADE	0,000	0,00
19185	PIA DE FIBRA 1,20M;		90,000	UNIDADE	0,000	0,00
11494	PICARETA ALVIAO C/CABO 90CM 4LB;		25,000	UNIDADE	0,000	0,00
11495	PICARETA ESTREITA 4LB C/CABO 90CM;		25,000	UNIDADE	0,000	0,00
33716	PINCEL DE 3";		150,000	UNIDADE	0,000	0,00
33717	PINCEL DE 4";		150,000	UNIDADE	0,000	0,00
33718	PINCEL DE 5";		150,000	UNIDADE	0,000	0,00
19296	PINCEL N° 1";		300,000	UNIDADE	0,000	0,00
19297	PINCEL N° 2";		300,000	UNIDADE	0,000	0,00
19298	PINCEL N° 2.1/12";		300,000	UNIDADE	0,000	0,00
19300	PINCEL N° 3/4";		300,000	UNIDADE	0,000	0,00
11424	PINCEL P/ PINTURA 1.1/2;		300,000	UNIDADE	0,000	0,00
11423	PINCEL P/ PINTURA 1/2;		300,000	UNIDADE	0,000	0,00
45437	PISTÃO Ø 38MM FS 220/290;		25,000	UNIDADE	0,000	0,00
45438	PISTÃO Ø 52 MM MS 650;		200,000	UNIDADE	0,000	0,00
45439	PISTÃO Ø 54MM MS 066/660;		200,000	UNIDADE	0,000	0,00
11430	PLACA CEGA 4X2;		420,000	UNIDADE	0,000	0,00
19083	PLUG DN 100MM;		190,000	UNIDADE	0,000	0,00
19080	PLUG DN 40MM;		190,000	UNIDADE	0,000	0,00
19081	PLUG DN 50MM;		190,000	UNIDADE	0,000	0,00
19082	PLUG DN 75MM;		190,000	UNIDADE	0,000	0,00
19078	PLUG ROSCÁVEL 1/2";		190,000	UNIDADE	0,000	0,00
33968	PLUG ROSCÁVEL 20MM;		190,000	UNIDADE	0,000	0,00
33969	PLUG ROSCÁVEL 25MM;		190,000	UNIDADE	0,000	0,00
19079	PLUG ROSCÁVEL 3/4";		190,000	UNIDADE	0,000	0,00
19397	PNEU /PCARRINHO DE MÃO 3. 25 X 8;		200,000	UNIDADE	0,000	0,00
45612	PNEU COMPLETO PARA CARRINHO DE MÃO 3.25 X 8.;		190,000	UNIDADE	0,000	0,00
34092	PNEU PARA CARRO DE MÃO 3.5" X 8";		200,000	UNIDADE	0,000	0,00
45213	PODADOR DE GALHOS 2T 33CC 13HP;		15,000	UNIDADE	0,000	0,00
45442	POLIA FS 220/290;		40,000	PEÇA	0,000	0,00
45443	POLIA MS 066/650/660;		100,000	UNIDADE	0,000	0,00
45444	PORCA DE SEGURANÇA COM COLAR MS 066/650/660;		300,000	PEÇA	0,000	0,00
45613	PORCA GALVANIZADA 1";		1200,000	UNIDADE	0,000	0,00
45614	PORCA GALVANIZADA 10MM;		9000,000	UNIDADE	0,000	0,00
45615	PORCA GALVANIZADA 12MM;		9000,000	UNIDADE	0,000	0,00
45616	PORCA GALVANIZADA 14MM;		9000,000	UNIDADE	0,000	0,00
45617	PORCA GALVANIZADA 3/4";		9000,000	UNIDADE	0,000	0,00
45618	PORCA GALVANIZADA 7/8";		1000,000	UNIDADE	0,000	0,00
45619	PORCA GALVANIZADA 8MM;		9000,000	UNIDADE	0,000	0,00
45620	PORCA GALVANIZADA 1/2";		9000,000	UNIDADE	0,000	0,00
19252	PORCA GALVANIZADA 1/2";		3000,000	UNIDADE	0,000	0,00
45621	PORCA GALVANIZADA 1/4";		9000,000	UNIDADE	0,000	0,00
45622	PORCA GALVANIZADA 3/8";		9000,000	UNIDADE	0,000	0,00
19251	PORCA GALVANIZADA 3/8";		3000,000	UNIDADE	0,000	0,00
45623	PORCA GALVANIZADA 5/16";		9000,000	UNIDADE	0,000	0,00
19250	PORCA GALVANIZADA 5/16";		3000,000	UNIDADE	0,000	0,00
19253	PORCA GALVANIZADA 5/8";		3000,000	UNIDADE	0,000	0,00
19254	PORCA GALVANIZADA 7/8";		3000,000	UNIDADE	0,000	0,00
34094	PORCA ROSCA GROSSA 55", 3/8";		3000,000	UNIDADE	0,000	0,00
34095	PORCA ROSCA GROSSA 55", 5/16";		3000,000	UNIDADE	0,000	0,00
34093	PORCA ROSCA GROSSA 55", 1/4";		3000,000	UNIDADE	0,000	0,00
45445	PORCA SEXTAVADA M8 MS 066/650/660;		300,000	PEÇA	0,000	0,00
11489	PORCA SX UNC 1/4 CHV 7/16;		3000,000	UNIDADE	0,000	0,00
11490	PORCA SX UNC 3/8 CHV 9/16;		3000,000	UNIDADE	0,000	0,00
45446	PORCA TENSORA MS 066/650/660;		300,000	PEÇA	0,000	0,00
11315	PORTA 80X1,60M;		200,000	UNIDADE	0,000	0,00
11316	PORTA 80X2,10M;		490,000	UNIDADE	0,000	0,00
11317	PORTA DE 100X210 P/ BANHEIRO CADEIRANTE;		80,000	UNIDADE	0,000	0,00
11318	PORTA DE 60X210 P/ BANHEIRO;		300,000	UNIDADE	0,000	0,00
11319	PORTA ELETRODO;		5,000	UNIDADE	0,000	0,00
45447	PRATO DE PRESSÃO FS 220/290;		40,000	PEÇA	0,000	0,00



Planilha

45448	PRATO GIRATORIO PARA ROÇADEIRA FS 220/290:		40,000	PEÇA	0,000	0,00
45449	PRÉ-FILTRO MS 066/650/660:		80,000	UNIDADE	0,000	0,00
19210	PREGO 10 X 10:		390,000	QUILO	0,000	0,00
19211	PREGO 12 X 12:		390,000	QUILO	0,000	0,00
19212	PREGO 13 X 18:	BELGO	390,000	QUILO	38,120	14866,80
19213	PREGO 15 X 15:	GERDAU	390,000	QUILO	34,800	13572,00
19214	PREGO 16 X 21:		390,000	QUILO	0,000	0,00
19215	PREGO 16 X 27:	BELGO	390,000	QUILO	24,000	9360,00
11323	PREGO 17X24:	BELGO	650,000	QUILO	30,000	19500,00
11324	PREGO 17X27:	GERDAU	650,000	QUILO	27,600	17940,00
19216	PREGO 18 X 24:	BELGO	650,000	QUILO	27,800	17940,00
19217	PREGO 18 X 27:	BELGO	650,000	QUILO	27,800	17940,00
19218	PREGO 19 X 36:	BELGO	650,000	QUILO	27,800	17940,00
19219	PREGO 22 X 42:		300,000	QUILO	0,000	0,00
19221	PREGO 23 X 54:		300,000	QUILO	0,000	0,00
19220	PREGO 24 X 42:		300,000	QUILO	0,000	0,00
19222	PREGO 24 X 60:		300,000	QUILO	0,000	0,00
19223	PREGO 26 X 72:		1200,000	QUILO	0,000	0,00
19224	PREGO 26 X 78:		1200,000	QUILO	0,000	0,00
19208	PREGO TELHEIRO 18 X 30:		440,000	QUILO	0,000	0,00
19209	PREGO TELHEIRO 18 X 36:		440,000	QUILO	0,000	0,00
45450	PRISMA DESLIZANTE MS 066/650/660:	CLEIBER	80,000	UNIDADE	18,000	1440,00
45451	PROTEÇÃO DA MÃO MS 066/650/660:		40,000	PEÇA	0,000	0,00
11497	PROTECAO UNIVERSAL LAMINA ROC 220:		40,000	UNIDADE	0,000	0,00
34124	PROTETOR OUCRULAR DE INSERÇÃO:		700,000	UNIDADE	0,000	0,00
19340	PRUMO DE CENTRO 750G:		6,000	UNIDADE	0,000	0,00
33970	PURIFICADOR DE ÁGUA PARA TORNEIRA DE PIA:		320,000	UNIDADE	0,000	0,00
18894	QUADRO DISTRIBUIÇÃO 04 DISJUNTORES:		90,000	UNIDADE	0,000	0,00
18895	QUADRO DISTRIBUIÇÃO 08 DISJUNTORES:		75,000	UNIDADE	0,000	0,00
18896	QUADRO DISTRIBUIÇÃO 12 DISJUNTORES:	FAME	75,000	UNIDADE	105,600	7920,00
18897	QUADRO DISTRIBUIÇÃO 24 DISJUNTORES:	FAME	75,000	UNIDADE	158,400	11880,00
18947	QUADRO DISTRIBUIÇÃO 36 DISJUNTORES TRIFÁSICO 300A:		8,000	UNIDADE	0,000	0,00
45452	QUADRO DO PUNHO MS 066/650/660:		40,000	PEÇA	0,000	0,00
19102	RALO COM SAÍDA ARTICULADA DN 100X40MM:		300,000	UNIDADE	0,000	0,00
19103	RALO QUADRADO DN 100X53X40MM:		300,000	UNIDADE	0,000	0,00
45624	REATOR 150W VAPOR METALICO.:		3000,000	UNIDADE	0,000	0,00
45625	REATOR 150W VAPOR SODIO.:		1000,000	UNIDADE	0,000	0,00
45626	REATOR 250W VAPOR METALICO.:		4000,000	UNIDADE	0,000	0,00
45627	REATOR 250W VAPOR SODIO.:		1000,000	UNIDADE	0,000	0,00
45628	REATOR 400W VAPOR METALICO.:		2000,000	UNIDADE	0,000	0,00
45629	REATOR 400W VAPOR SODIO.:		1000,000	UNIDADE	0,000	0,00
45630	REATOR 70W VAPOR METALICO.:		4000,000	UNIDADE	0,000	0,00
45631	REATOR 70W VAPOR SODIO.:		1000,000	UNIDADE	0,000	0,00
11327	REATOR PARA LAMPADA TUBULAR 1/40:		390,000	UNIDADE	0,000	0,00
11328	REATOR PARA LAMPADA TUBULAR 2/40:		390,000	UNIDADE	0,000	0,00
19034	REBITADOR MANUAL PROFISSIONAL:		5,000	UNIDADE	0,000	0,00
19030	REBITE 3,0 X 9,0 MM:		7000,000	UNIDADE	0,000	0,00
19031	REBITE 4,8 X 10,0 MM:		7000,000	UNIDADE	0,000	0,00
19032	REBITE 6 X 20,0 MM:		7000,000	UNIDADE	0,000	0,00
19033	REBITE 6,5 X 20,0 MM:		7000,000	UNIDADE	0,000	0,00
19276	REBITE DE FERRO ZINCADO Nº 8 COMPRIMENTO 6,10 MM Ø 3,00 MM:		7000,000	UNIDADE	0,000	0,00
34097	REBITE POP TIPO ABERTO, CORPO DE ALUMÍNIO E MANDRIL EM AÇO, 3,2 X 10MM:		7000,000	CAIXA	0,000	0,00
<i>Especificação : COM 500 UNIDADES</i>						
34098	REBITE POP TIPO ABERTO, CORPO DE ALUMÍNIO E MANDRIL EM AÇO, 4 X 15MM:		7000,000	CAIXA	0,000	0,00
<i>Especificação : COM 500 UNIDADES</i>						
11329	REDUÇÃO DE 100X75 P/ AGUA POTAVEL:		240,000	UNIDADE	0,000	0,00
11330	REDUÇÃO DE 25X20 P/ AGUA POTAVEL:		240,000	UNIDADE	0,000	0,00
11331	REDUÇÃO DE 40X20 P/ AGUA POTAVEL:		240,000	UNIDADE	0,000	0,00
11332	REDUÇÃO DE 40X25 P/ AGUA POTAVEL:		240,000	UNIDADE	0,000	0,00
11333	REDUÇÃO DE 50X20 P/ AGUA POTAVEL:		240,000	UNIDADE	0,000	0,00
11334	REDUÇÃO DE 50X25 P/ AGUA POTAVEL:		240,000	UNIDADE	0,000	0,00
11335	REDUÇÃO DE 50X40 P/ AGUA POTAVEL:		240,000	UNIDADE	0,000	0,00
11336	REDUÇÃO DE 75X50 P/ AGUA POTAVEL:		240,000	UNIDADE	0,000	0,00
45632	REFIL PARA MASCARA FACIAL.:		400,000	UNIDADE	0,000	0,00
33971	REFIL PARA PURIFICADOR DE ÁGUA PARA TORNEIRA DE PIA:		440,000	UNIDADE	0,000	0,00
18839	REFLETOR PLÂMPADA 250V:		260,000	UNIDADE	0,000	0,00
11442	REGISTRO 110 DN:		20,000	UNIDADE	0,000	0,00
11337	REGISTRO BOLA 20MM P/ AGUA POTAVEL.:		190,000	UNIDADE	0,000	0,00
11338	REGISTRO BOLA 25MM P/ AGUA POTAVEL.:		190,000	UNIDADE	0,000	0,00
11339	REGISTRO BOLA P/ CAIXA D'AGUA 40MM:		190,000	UNIDADE	0,000	0,00
11340	REGISTRO BOLA P/ CAIXA D'AGUA 50MM:		190,000	UNIDADE	0,000	0,00
19179	REGISTRO DE GAVETA 1":		110,000	UNIDADE	0,000	0,00
19181	REGISTRO DE GAVETA 1.1/2":		110,000	UNIDADE	0,000	0,00



Planilha 1

19180	REGISTRO DE GAVETA 1.1/4";		110,000	UNIDADE	0,000	0,00
19182	REGISTRO DE GAVETA 2";		70,000	UNIDADE	0,000	0,00
19178	REGISTRO DE GAVETA 3/4";		110,000	UNIDADE	0,000	0,00
11209	REGISTRO DE GAVETA DE 25MM;		110,000	UNIDADE	0,000	0,00
11210	REGISTRO DE GAVETA DE 50MM;		110,000	UNIDADE	0,000	0,00
19175	REGISTRO DE PRESSÃO COM CANOPLA DE 25MM;		200,000	UNIDADE	0,000	0,00
19176	REGISTRO DE PRESSÃO COM CANOPLA DE 32MM;		200,000	UNIDADE	0,000	0,00
19177	REGISTRO DE PRESSÃO COM CANOPLA DE 50MM;		200,000	UNIDADE	0,000	0,00
33972	REGISTRO PARA CHUVEIRO PVC 20MM;		200,000	UNIDADE	0,000	0,00
33973	REGISTRO PARA CHUVEIRO PVC 25MM;		200,000	UNIDADE	0,000	0,00
19371	REGUA DE ALUMINIO P/ PEDREIRO 2 M;	ALUMID	6,000	UNIDADE	87,800	525,80
19372	REGUA DE ALUMINIO P/ PEDREIRO 3 M;		6,000	UNIDADE	0,000	0,00
11343	REJUNTE CERAMICO CORES DIVERSOS;		3200,000	UNIDADE	0,000	0,00
45635	RELÉ FOTO ELÉTRICO EXTERNO BIVOLT;		2000,000	UNIDADE	0,000	0,00
45637	RELÉ PROTETOR TÉRMICO 100A.;		90,000	UNIDADE	0,000	0,00
45638	RELÉ PROTETOR TÉRMICO 25A.;		90,000	UNIDADE	0,000	0,00
45639	RELÉ PROTETOR TÉRMICO 50A.;		90,000	UNIDADE	0,000	0,00
45453	RESPIRO DO TANQUE MS 066/650/660;		40,000	UNIDADE	0,000	0,00
45454	RETENTOR 12X20X3 MS 066/650/660;		200,000	PEÇA	0,000	0,00
45455	RETENTOR 12X20X5 MS 066/650/660;		200,000	PEÇA	0,000	0,00
45456	RETENTOR 12X32X7 FS 220/290;		200,000	PEÇA	0,000	0,00
45457	RETENTOR DE BORRACHA E AÇO 13X22X5 MS 066/650/660;		200,000	PEÇA	0,000	0,00
45458	RETENTOR DE BORRACHA E AÇO 14X20X3.5 MS 066/650/660;		200,000	PEÇA	0,000	0,00
45459	RETENTOR DE BORRACHA E AÇO 15X29,6X4 MS 066/650/660;		200,000	PEÇA	0,000	0,00
45460	RETENTOR DE BORRACHA E AÇO 15X47X7 MS 066/650/660;		200,000	PEÇA	0,000	0,00
11344	REVESTIMENTO P/ PAREDE CERAMICA TAMANHO DIVERSOS;		6400,000	METRO QUADRADO	0,000	0,00
45646	RIPA DE MADEIRA DE LEI 2X5CM.;		22,000	METRO CÚBICO	0,000	0,00
18594	ROÇADEIRA FS 220;		40,000	UNIDADE	0,000	0,00
45461	RODA DENTADA MS 066/650/660;		30,000	PEÇA	0,000	0,00
19235	RODA FORRO EM PVC;		4400,000	UNIDADE	0,000	0,00
19003	RODANA DE 2";		30,000	UNIDADE	0,000	0,00
19004	RODANA DE 3";		30,000	UNIDADE	0,000	0,00
11347	RODANA PARA PORTÃO 2 1/2" PLGD;		30,000	PAR	0,000	0,00
45462	ROLAMENTO DE ESFERAS 15X35X13 MS 066/650/660;		200,000	PEÇA	0,000	0,00
45463	ROLAMENTO DE ESFERAS 17X40X14 MS 066/650/660;		200,000	PEÇA	0,000	0,00
45464	ROLAMENTO DE ESFERAS DE AÇO 6204 MS 066/650/660;		200,000	PEÇA	0,000	0,00
11348	ROLAMENTO GUIA P/ PORTÃO 2" PLGD;		20,000	PAR	0,000	0,00
11409	ROLAMENTO P/ VENTILADOR 6201;		940,000	UNIDADE	0,000	0,00
11410	ROLAMENTO P/ VENTILADOR 6202;		940,000	UNIDADE	0,000	0,00
45465	ROLETE DO PINHÃO 3/8" 7D MS 066/650/660;		150,000	PEÇA	0,000	0,00
45466	ROLETE DO PINHÃO 3/8" 8D MS 066/650/660;		150,000	PEÇA	0,000	0,00
19303	ROLO ESPUMA 15 CM COM CABO;		260,000	UNIDADE	0,000	0,00
19304	ROLO ESPUMA 23 CM COM CABO;		260,000	UNIDADE	0,000	0,00
19302	ROLO ESPUMA 9 CM COM CABO;		260,000	UNIDADE	0,000	0,00
45467	SABRE 25 R 35CM14" 1,1MM3/8" MS 180;		40,000	UNIDADE	0,000	0,00
45468	SABRE 36 D 50 CM20" 1,6MM/63" MS 460/650/660;		150,000	UNIDADE	0,000	0,00
45469	SABRE 42 D 63 CM25 1,6MM/63"F MS 460/650/660;		150,000	UNIDADE	0,000	0,00
45470	SABRE 48 D 75 CM30" 1,6MM/63"F MS 660;		40,000	UNIDADE	0,000	0,00
11212	SELADOR ACRILICO 16L;	LEINERTEX	1140,000	UNIDADE	190,800	217512,00
19278	SELADOR ACRILICO 18 L;		840,000	UNIDADE	0,000	0,00
19277	SELADOR ACRILICO 3,6 L;	LEINERTEX	840,000	UNIDADE	62,280	52315,20
45471	SEM-FIM MS 066/650/660;		50,000	UNIDADE	0,000	0,00
18257	SENSOR DE PRESENÇA;		110,000	UNIDADE	0,000	0,00
45204	SERRA CIRCULAR 1400W 220V;		6,000	UNIDADE	0,000	0,00
34101	SERRA MARMORE TITAM 1500W CAPACIDADE E PROFUNDIDADE DE CORTE:		6,000	UNIDADE	0,000	0,00
<i>Especificação : CORTE RETO DE 90° OU EM ANGULO DE 45°</i>						
45181	SERRA POLICORTE 2000W 220V;		3,000	UNIDADE	0,000	0,00
45203	SERRA TICO TICO 710W 220V;		3,000	UNIDADE	0,000	0,00
19341	SERROTE 18";		6,000	UNIDADE	0,000	0,00
19342	SERROTE 18";		6,000	UNIDADE	0,000	0,00
19343	SERROTE 22";		6,000	UNIDADE	0,000	0,00
34103	SERROTE CARPINTEIRO 24";		6,000	UNIDADE	0,000	0,00
11176	SIFÃO UNIVERSAL COMUM;		172,000	UNIDADE	0,000	0,00
11262	SIFÃO UNIVERSAL DUPLO;		172,000	UNIDADE	0,000	0,00
11263	SIFÃO UNIVERSAL TRIPLO;		102,000	UNIDADE	0,000	0,00
45475	SILENCIADOR PARA FS 220/290;		40,000	UNIDADE	0,000	0,00
45476	SILENCIADOR PARA MS 066/650/660;		50,000	UNIDADE	0,000	0,00
33976	SILICONE ACÉTICO MULTIUSO INCOLOR 280G BISNAGA;		220,000	UNIDADE	0,000	0,00
33977	SILICONE ACÉTICO MULTIUSO INCOLOR 50G BISNAGA;		220,000	UNIDADE	0,000	0,00
11349	STARTER PARA LAMPADA TURBOLAR 20W;		75,000	UNIDADE	0,000	0,00
11350	STARTER PARA LAMPADA TURBOLAR 40W;		75,000	UNIDADE	0,000	0,00
45640	TABUA DE MADEIRA 2,5X30 TAMANHOS DIVERSOS.;		23,000	METRO CÚBICO	0,000	0,00
34104	TALHA PATENTE MANUAL 1 TONELADA CORRENTE COM 5 METROS;		2,000	UNIDADE	0,000	0,00



Planilha1

19348	TALHADEIRO CHATA Nº12:		12,000	UNIDADE	0,000	0,00
19035	TAMBOR COM MOLA P/PORTÃO DE ENROLAR:		6,000	UNIDADE	0,000	0,00
11352	TAMBOR PARA PORTA DE AÇO 3 MTS:		6,000	PACOTE	0,000	0,00
11353	TAMBOR PARA PORTA DE AÇO 5 MTS:		6,000	UNIDADE	0,000	0,00
45477	TAMPA DA VALVULA MS 066/650/660:		50,000	UNIDADE	0,000	0,00
11355	TAMPA DE VASO SANITARIO INFANTIL:		70,000	UNIDADE	0,000	0,00
11354	TAMPA DE VASO SANITARIO:		240,000	UNIDADE	0,000	0,00
45478	TAMPA DO ARRANQUE FS 220/290:		40,000	UNIDADE	0,000	0,00
45479	TAMPA DO ARRANQUE MS 066/650/660:		50,000	UNIDADE	0,000	0,00
45480	TAMPA DO FILTRO MS 066/650/660:		50,000	UNIDADE	0,000	0,00
45481	TAMPA DO PINHÃO DA COR DE MAG. MS 650/660:		50,000	UNIDADE	0,000	0,00
45482	TAMPA DO PINHÃO DA CORRENTE MS 650/660:		50,000	UNIDADE	0,000	0,00
45483	TAMPA DO TANQUE DE OLEO MS 650/660:		50,000	UNIDADE	0,000	0,00
45484	TAMPA DO TANQUE FS 220/290:		40,000	UNIDADE	0,000	0,00
45485	TAMPA DO TANQUE MS 650/660:		50,000	UNIDADE	0,000	0,00
33731	TÊ EM AÇO CARBONO 1":		30,000	UNIDADE	0,000	0,00
33730	TÊ EM AÇO CARBONO 1/2":		30,000	UNIDADE	0,000	0,00
19144	TÊ PVC ESGOTO DN 100MM;	FORTLEV	90,000	UNIDADE	19,800	1782,00
19145	TÊ PVC ESGOTO DN 150MM;		90,000	UNIDADE	0,000	0,00
19146	TÊ PVC ESGOTO DN 200MM;		90,000	UNIDADE	0,000	0,00
19142	TÊ PVC ESGOTO DN 40MM;		260,000	UNIDADE	0,000	0,00
19143	TÊ PVC ESGOTO DN 50MM;		260,000	UNIDADE	0,000	0,00
19137	TÊ PVC MARROM SOLDÁVEL DN 20MM;	PLASTILT	390,000	UNIDADE	1,200	468,00
19138	TÊ PVC MARROM SOLDÁVEL DN 25MM;	PLASTILT	390,000	UNIDADE	1,800	702,00
19139	TÊ PVC MARROM SOLDÁVEL DN 32MM;	FORTLEV	390,000	UNIDADE	5,400	2106,00
19140	TÊ PVC MARROM SOLDÁVEL DN 50MM;	FORTLEV	240,000	UNIDADE	14,400	3456,00
19141	TÊ PVC MARROM SOLDÁVEL DN 60MM;	FORTLEV	240,000	UNIDADE	40,440	9705,60
33983	TÊ SOLDÁVEL REDUÇÃO 40MM X 20MM;		160,000	UNIDADE	0,000	0,00
33984	TÊ SOLDÁVEL REDUÇÃO 40MM X 25MM;		160,000	UNIDADE	0,000	0,00
33985	TÊ SOLDÁVEL REDUÇÃO 50MM X 20MM;		160,000	UNIDADE	0,000	0,00
33986	TÊ SOLDÁVEL REDUÇÃO 50MM X 25MM;		160,000	UNIDADE	0,000	0,00
33987	TÊ SOLDÁVEL REDUÇÃO 60MM X 20MM;		160,000	UNIDADE	0,000	0,00
33988	TÊ SOLDÁVEL REDUÇÃO 60MM X 25MM;		160,000	UNIDADE	0,000	0,00
11359	TÊE 75MM PARA ESGOTO:		74,000	UNIDADE	0,000	0,00
11364	TELA ALAMBRADO - FIO 14 - MALHA 50 - ROLO DE 25MTS - 03 MTS DE ALTURA:		50,000	UNIDADE	0,000	0,00
11365	TELA ALAMBRADO - FIO 14 - MALHA 50 - ROLO DE 25MTS - 1,5 MTS DE ALTURA:		50,000	UNIDADE	0,000	0,00
18985	TELA ALAMBRADO GALVONIZADA FIO 14 MALHA 50MM DIMENÇÕES 2,00 X 50,00M:		50,000	ROLO	0,000	0,00
34126	TELA TAPUME 1,2M X 50 M PARA CERCAMENTO DE OBRAS PÚBLICAS:		100,000	UNIDADE	0,000	0,00
33733	TELHA DE AÇO TRAPÉZIO 25 3M X1,5M:		600,000	UNIDADE	0,600	0,00
33734	TELHA DE AÇO TRAPÉZIO 25 6M X1,5M*:		600,000	UNIDADE	0,000	0,00
45486	TERMINAL DA VELA FS 220/290:		200,000	UNIDADE	0,000	0,00
45487	TERMINAL DA VELA MS 650/660:		200,000	UNIDADE	0,000	0,00
18949	TERMINAL OLHAL COMPRESSÃO 10MM;		290,000	UNIDADE	0,000	0,00
18950	TERMINAL OLHAL COMPRESSÃO 16MM;		290,000	UNIDADE	0,000	0,00
18951	TERMINAL OLHAL COMPRESSÃO 25MM;		290,000	UNIDADE	0,000	0,00
18952	TERMINAL OLHAL COMPRESSÃO 35MM;		290,000	UNIDADE	0,000	0,00
18953	TERMINAL OLHAL COMPRESSÃO 50MM;		290,000	UNIDADE	0,000	0,00
18956	TERMINAL TUBULAR TIPO ILHÓS PRÉ-ISOLADOS 1,5MM;		290,000	UNIDADE	0,000	0,00
18960	TERMINAL TUBULAR TIPO ILHÓS PRÉ-ISOLADOS 10,0MM;		290,000	UNIDADE	0,000	0,00
18961	TERMINAL TUBULAR TIPO ILHÓS PRÉ-ISOLADOS 16,0MM;		290,000	UNIDADE	0,000	0,00
18957	TERMINAL TUBULAR TIPO ILHÓS PRÉ-ISOLADOS 2,5MM;		290,000	UNIDADE	0,000	0,00
18958	TERMINAL TUBULAR TIPO ILHÓS PRÉ-ISOLADOS 4,0MM;		290,000	UNIDADE	0,000	0,00
18959	TERMINAL TUBULAR TIPO ILHÓS PRÉ-ISOLADOS 6,0MM;		290,000	UNIDADE	0,000	0,00
45647	TESOURA CORTA VERGALÃO 42":		4,000	UNIDADE	0,000	0,00
45182	TESOURA DE JARDINAGEM 108MM:		50,000	UNIDADE	0,000	0,00
19287	TINNER 5L;	VELOZ	400,000	UNIDADE	109,200	43680,00
33736	TINNER 900ML;	VELOZ	640,000	UNIDADE	28,680	18355,20
11371	TINTA A BASE D'AGUA GALAO 18 LTS:		1200,000	UNIDADE	0,000	0,00
11214	TINTA ACRILICA 18L:		1300,000	UNIDADE	0,000	0,00
33738	TINTA ACRILICA 3,8L:		2400,000	GALÃO	0,000	0,00
33739	TINTA ASFALTICA AMARELA:		460,000	LATÃO	0,000	0,00
33740	TINTA ASFALTICA PRETA:		460,000	LATÃO	0,000	0,00
19285	TINTA ESMALTE SINTÉTICO;		1000,000	UNIDADE	0,000	0,00
19284	TINTA LÁTEX ACRILICA 18 L;		900,000	UNIDADE	0,000	0,00
19283	TINTA LÁTEX ACRILICA 3,8 L;		1100,000	UNIDADE	0,000	0,00
19282	TINTA PISO 18 L;		900,000	UNIDADE	0,000	0,00
19281	TINTA PISO 3,8L;		1100,000	UNIDADE	0,000	0,00
33741	TINTA PVA 18L:		1100,000	LATÃO	0,000	0,00
33742	TINTA PVA 3,8L:		1100,000	GALÃO	0,000	0,00
19279	TINTA SPRAY 350ML;		390,000	UNIDADE	0,000	0,00
19280	TINTA SPRAY ALTA TEMPERATURA 350ML;		390,000	UNIDADE	0,000	0,00
45488	TIRANTE DO AFOGADOR FS 220/290:		200,000	UNIDADE	0,000	0,00
45489	TIRANTE DO AFOGADOR MS 650/660:		200,000	UNIDADE	0,000	0,00



Planilha

18844	TOMADA 4 X 2" DUPLA 10A;		700,000	UNIDADE	0,000	0,00
18845	TOMADA 4 X 2" DUPLA 20A;		700,000	UNIDADE	0,000	0,00
33842	TOMADA DE SOBREPOR 2P+T, 10A, 250V, INCLUSO CAIXA 2X2, COR BRANCA;		320,000	UNIDADE	0,000	0,00
18840	TOMADA DE SOBREPOR DE 10A;		320,000	UNIDADE	0,000	0,00
18841	TOMADA DE SOBREPOR DE 20A;		320,000	UNIDADE	0,000	0,00
33843	TOMADA DUPLA 2P+T, 10A, 250V 4X2", COR BRANCA;		500,000	UNIDADE	0,000	0,00
11218	TORNEIRA C/FILTRO MÓVEL P/COZINHA;		150,000	UNIDADE	0,000	0,00
19059	TORNEIRA INOX P/ BANCADA/COZINHA ALAVANCA;		110,000	UNIDADE	0,000	0,00
19061	TORNEIRA INOX P/LAVATÓRIO ALAVANCA;		90,000	UNIDADE	0,000	0,00
19060	TORNEIRA INOX P/PAREDE/COZINHA ALAVANCA;		110,000	UNIDADE	0,000	0,00
33993	TORNEIRA METAL DE BANCADA;		110,000	UNIDADE	0,000	0,00
33995	TORNEIRA METAL DE PAREDE COM 1/4 DE VOLTA;		90,000	UNIDADE	0,000	0,00
33997	TORNEIRA PLASTICA CURTA PARA TANQUE;		240,000	UNIDADE	0,000	0,00
33998	TORNEIRA PLASTICA LONGA PARA TANQUE;		240,000	UNIDADE	0,000	0,00
34000	TORNEIRA PLASTICA PARA JARDIM;		102,000	UNIDADE	0,000	0,00
19387	TORQUES 10" ARMADOR;		6,000	UNIDADE	0,000	0,00
19388	TORQUES 13" ARMADOR;		6,000	UNIDADE	0,000	0,00
45490	TRAVA DO ACELERADOR MS 650/660;		60,000	UNIDADE	0,000	0,00
45633	TRELIÇA DE FERRO 6X3,4X4,2MM 6MTS.;		1000,000	UNIDADE	0,000	0,00
45634	TRELIÇA DE FERRO 6X4,2X4,2MM 6MTS.;		1000,000	UNIDADE	0,000	0,00
34105	TRENA LONGA ABERTA LINHA L 30M X 13MM;		19,000	UNIDADE	0,000	0,00
34106	TRENA LONGA ABERTA LINHA L 50M X 13MM;		19,000	UNIDADE	0,000	0,00
19363	TRENA METALICA 10M;		20,000	UNIDADE	0,000	0,00
34107	TRENA RETRATIL, 5 METROS DE COMPRIMENTO, C/ TRAVA, FABRICAÇÃO NACIONAL;		27,000	UNIDADE	0,000	0,00
34108	TRENA RETRATIL, 8 METROS DE COMPRIMENTO, C/ TRAVA, FABRICAÇÃO NACIONAL;		27,000	UNIDADE	0,000	0,00
45491	TRIMCUT 31-2 COM FIO FS 220/290;		20,000	UNIDADE	0,000	0,00
45492	TRIMCUT 41-2 COM FIO FS 220/290;		20,000	UNIDADE	0,000	0,00
45493	TUBO DE GRAXA 80G FS 220/290;		200,000	UNIDADE	0,000	0,00
45494	TUBO DO EIXO FS 220/290;		40,000	UNIDADE	0,000	0,00
45495	TUBO DO PUNHO MS 650/660;		60,000	UNIDADE	0,000	0,00
45260	TUBO PVC ESGOTO 6MTS 125MM;		58,000	BARRA	0,000	0,00
45259	TUBO PVC ESGOTO 6MTS 75MM;	FORTLEV	100,000	BARRA	117,600	11760,00
45257	TUBO SOLDAVEL 6MTS 50MM;	FORTLEV	320,000	BARRA	156,000	49920,00
45258	TUBO SOLDAVEL 6MTS 75MM;		320,000	BARRA	0,000	0,00
34011	UNIÃO SOLDAVEL 20MM;		220,000	UNIDADE	0,000	0,00
34012	UNIÃO SOLDAVEL 25MM;		220,000	UNIDADE	0,000	0,00
34013	UNIÃO SOLDAVEL 40MM;		220,000	UNIDADE	0,000	0,00
34014	UNIÃO SOLDAVEL 50MM;		220,000	UNIDADE	0,000	0,00
34015	UNIÃO SOLDAVEL 60MM;		58,000	UNIDADE	0,000	0,00
45496	VALVULA DE DESCOMPREÇÃO MS 650/660;		150,000	UNIDADE	0,000	0,00
45497	VALVULA DE RETENÇÃO MS 650/660;		150,000	UNIDADE	0,000	0,00
19091	VALVULA P/PIA INOX;		52,000	UNIDADE	0,000	0,00
34021	VASO SAN ITÁRIO MODELO CONFORT;		46,000	UNIDADE	0,000	0,00
11228	VASO SANITARIO BRANCO SIMPLES;		132,000	UNIDADE	0,000	0,00
34020	VASO SANITÁRIO COM CAIXA ACOPLADA;		122,000	UNIDADE	0,000	0,00
45193	VASSOURA METÁLICA FIXA 16 D, CABO DE MADEIRA 120CM;		200,000	UNIDADE	0,000	0,00
11498	VASSOURAO GARI 280X80MM CB 1.40;		544,000	UNIDADE	0,000	0,00
45498	VELA PARA IGNIÇÃO FS 220/290;		150,000	PEÇA	0,000	0,00
45499	VELA PARA IGNIÇÃO MS 650/660;		70,000	PEÇA	0,000	0,00
33746	VERGALHÃO 1/2 ";		300,000	UNIDADE	0,000	0,00
33747	VERGALHÃO 1/4 ";		440,000	UNIDADE	0,000	0,00
33748	VERGALHÃO 3/8 ";		300,000	UNIDADE	0,000	0,00
33749	VERGALHÃO 4.2 ";		1100,000	UNIDADE	0,000	0,00
33750	VERGALHÃO 5/16 ";		520,000	UNIDADE	0,000	0,00
11419	VERNIZ MOGNO 3.600L;		222,000	LATA	0,000	0,00
19205	VIGA DE MADEIRA DE LEI 6X12CM;		840,000	METRO	0,000	0,00
45500	VIRABREQUIM PARA FS 220/290;		200,000	PEÇA	0,000	0,00
45501	VIRABREQUIM PARA MS 650/660;		70,000	PEÇA	0,000	0,00
19269	VITRÔ EM ALUMÍNIO E VIDRO 80 X 80 CM;		130,000	UNIDADE	0,000	0,00
45502	VOLANTE FS 220/290;		40,000	PEÇA	0,000	0,00
45503	VOLANTE MS 650/660;		70,000	PEÇA	0,000	0,00
19334	ZARCÃO 18 L;	VELOZ	262,000	UNIDADE	119,400	31282,80
11382	ZARCÃO CORES DIVERSAS LATA DE 3.600 LTS;		520,000	UNIDADE	0,000	0,00
					Total :	30705516,68

Condições de pagamento :	Trinta dias após a compra
Prazo de entrega :	Sete dias após a compra
Validade da proposta :	30 dias
Valor por extenso :	Trinta milhões setecentos e cinco mil quinhentos e quinze reais e sessenta e oito centavos

Data : 23/02/2023




Planilha 1

ACREDILAR MATERIAIS DE CONSTRUÇÕES
EIRELI:07774605000189

Assinado de forma digital por
ACREDILAR MATERIAIS DE
CONSTRUÇÕES
EIRELI:07774605000189
Dados: 2023.02.23 10:38:06 -03'00'

carimbo e assinatura



COTAÇÃO DE PREÇOS

1 mensagem

Cotações Goianésia <cotacoes.goianesia@gmail.com>

26 de janeiro de 2023 às 11:16

Para: AGROMAQUINAS COM VAREJISTA DE PECAS EIRELE ME <agromaquinas-@hotmail.com>

Com a necessidade de instruímos um procedimento licitatório para a Prefeitura Municipal de Goianésia do Pará, solicitamos o fornecimento da cotação de preços conforme consta nesta caixa de email. ficamos no aguardo

Atestar o recebimento.

JUAN CARLOS SOUSA SANTOS

CONTATO: (94) 984218147

COTAÇÕES - PMGP


TCE/RJ ACÓRDÃO 6171/2022 PLENÁRIO

[...] a conduta de propor preços acima dos valores praticados no mercado, além de propiciar relevante prejuízo aos cofres públicos, caracterizando enriquecimento sem causa do particular, constitui ato ilícito consubstanciado na inobservância do dever jurídico explicitado no art. 43, inciso IV, da Lei nº 8.666/1993.

(Tribunal de Contas do Estado do Rio de Janeiro, acórdão 6172/2022, pg. 06)

Segue a planilha.

 pa363_Goianesia_do_Para_20230123001_010557_AGROMAQUINAS_COM_VAREJISTA_DE_PECAS_EIRELI.xls
238K



COTAÇÃO DE PREÇOS

AGROMAQUINAS COM VAREJISTA DE PECAS EIRELE ME <agromaquinas-@hotmail.com>

3 de março de 2023 às 09:20

Para: Cotações Goianésia <cotacoes.goianesia@gmail.com>

Bom dia

Segue proposta de preço assinada.

Elizangela

De: Cotações Goianésia <cotacoes.goianesia@gmail.com>


Enviado: quinta-feira, 26 de janeiro de 2023 11:16

Para: AGROMAQUINAS COM VAREJISTA DE PECAS EIRELE ME <agromaquinas-@hotmail.com>

Assunto: COTAÇÃO DE PREÇOS

[Texto das mensagens anteriores oculto]

 **PLANILHA PREFEITURA ASSINADA.pdf**
1268K



Planilha

PREENCHER OS CAMPOS EM CINZA - NÃO ALTERAR A ESTRUTURA DA PLANILHA

Solicitação de cotação de preços

Cotação de preços No: 20230123001

Prefeitura Municipal de Goianésia do Pará

RESPONSÁVEL :

NOME: LAUDEMIR DE BRITO

PROPONENTE :

NOME: AGROMAQUINAS COM VAREJISTA DE PECAS EIRELI

ENDEREÇO : AV TANCREDO NEVES, 187A

BAIRRO : CENTRO CIDADE : Goianésia do Pará - PA

CNPJ : 24.784.807/0001-20

O município de Goianésia do Pará, solicita que seja fornecido os preços unitários e totais do(s) item(ns) abaixo especificado(s), para fins de levantamento preliminar de preço e verificação da modalidade de licitação cabível.

Sua resposta, de acordo com os preceitos legais, integrará um processo administrativo de compras, reservando-se a entidade, o direito de adquirir apenas parte do(s) item(ns) discriminado(s), ou rejeitar todos, desde que haja conveniência para o município de Goianésia do Pará.

Goianésia do Pará, 23 de Janeiro de 2023

LAUDEMIR DE BRITO
Responsável

ITEM	DESCRIÇÃO	MARCA	QUANT.	UNIDADE	VALOR UNITÁRIO R\$	VALOR TOTAL R\$
45186	ABAFADOR DE RUÍDOS:	CARBOGRAFIT E	480,000	UNIDADE	55,000	25300,00
45642	ABRAÇADEIRA DE NYLON 100X2/5MM PC COM 100UND.:	REPOR	50,000	PACOTE	29,900	1495,00
45643	ABRAÇADEIRA NYLON 10 X 400 MM PC COM 100UND.:	CABLE TIE	50,000	PACOTE	230,000	11500,00
45644	ABRAÇADEIRA NYLON 4,8 X 300 MM PC COM 100UND.:	PARAMAX	50,000	PACOTE	70,000	3500,00
45645	ABRAÇADEIRA NYLON 4,8 X 380 MM PC COM 100UND.:	PARAMAX	50,000	PACOTE	120,000	6000,00
11415	ABRAÇADEIRA TIPO "D" 1" PLGD:	REPOR	140,000	UNIDADE	4,000	560,00
11416	ABRAÇADEIRA TIPO "D" COM PARAFUSO 3/4:	REPOR	80,000	UNIDADE	5,000	400,00
33754	ABRAÇADEIRA TIPO D PARA ELETRODUTO DE 1 1/2":	REPOR	220,000	PEÇA	2,500	550,00
33755	ABRAÇADEIRA TIPO D PARA ELETRODUTO DE 1 1/4":	REPOR	220,000	PEÇA	2,500	550,00
33756	ABRAÇADEIRA TIPO D PARA ELETRODUTO DE 1":	REPOR	220,000	PEÇA	2,500	550,00
33757	ABRAÇADEIRA TIPO D PARA ELETRODUTO DE 1/2":	REPOR	220,000	PEÇA	2,500	550,00
33758	ABRAÇADEIRA TIPO D PARA ELETRODUTO DE 2 1/2":	REPOR	220,000	PEÇA	2,500	550,00
33759	ABRAÇADEIRA TIPO D PARA ELETRODUTO DE 2":	REPOR	220,000	PEÇA	2,500	550,00
33760	ABRAÇADEIRA TIPO D PARA ELETRODUTO DE 3":	REPOR	220,000	PEÇA	2,500	550,00
33761	ABRAÇADEIRA TIPO D PARA ELETRODUTO DE 3/4":	REPOR	220,000	PEÇA	2,500	550,00
33762	ABRAÇADEIRA TIPO D PARA ELETRODUTO DE 4":	REPOR	220,000	PEÇA	2,500	550,00
45266	ADAPTADOR 1 ROSCA EXTERNA AZUL:	PLASBOHN	180,000	UNIDADE	2,500	450,00
45267	ADAPTADOR 1 X 3/4 REDUCAO AZUL:	PLASBOHN	180,000	UNIDADE	2,600	468,00
45268	ADAPTADOR 1.1/2 ROSCA EXTERNA AZUL:	PLASBOHN	180,000	UNIDADE	5,500	990,00
45269	ADAPTADOR 1.1/2 X 1.1/4 ROSCA EXTERNA AZUL:	PLASBOHN	180,000	UNIDADE	6,300	1134,00
45271	ADAPTADOR 1/2 ROSCA EXTERNA AZUL:	PLASBOHN	180,000	UNIDADE	1,300	234,00
45272	ADAPTADOR 1/2 ROSCA INTERNA AZUL:	PLASBOHN	180,000	UNIDADE	1,300	234,00
45273	ADAPTADOR 1/2 X 3/8 REDUCAO AZUL:	PLASBOHN	180,000	UNIDADE	1,700	306,00
45274	ADAPTADOR 3/4 ROSCA EXTERNA AZUL:	PLASBOHN	180,000	UNIDADE	2,300	414,00
45275	ADAPTADOR 3/4 ROSCA INTERNA AZUL:	PLASBOHN	180,000	UNIDADE	2,300	414,00
45276	ADAPTADOR 3/4 X 1/2 REDUCAO AZUL:	PLASBOHN	180,000	UNIDADE	2,000	360,00
19050	ADAPTADOR COM FRANGE 20 X 1/2":	REPOR	180,000	UNIDADE	19,000	3420,00
19051	ADAPTADOR COM FRANGE 25 X 3/4":	REPOR	180,000	UNIDADE	20,500	3690,00
19049	ADAPTADOR COM FRANGE 32 X 1":	REPOR	180,000	UNIDADE	25,000	4500,00
19052	ADAPTADOR COM FRANGE 40 X 1.1/4":	REPOR	180,000	UNIDADE	27,000	4860,00
19053	ADAPTADOR COM FRANGE 50 X 1.1/2":	REPOR	180,000	UNIDADE	30,000	5400,00
19054	ADAPTADOR COM FRANGE 60 X 2":	REPOR	180,000	UNIDADE	35,000	6300,00
19043	ADAPTADOR CURTO SOLDAVEL 20X1/2":	REPOR	180,000	UNIDADE	4,000	720,00
19044	ADAPTADOR CURTO SOLDAVEL 25X 3/4":	REPOR	180,000	UNIDADE	4,000	720,00
19045	ADAPTADOR CURTO SOLDAVEL 32 X 1":	REPOR	180,000	UNIDADE	4,500	810,00
19046	ADAPTADOR CURTO SOLDAVEL 40 X 1.1/4":	REPOR	180,000	UNIDADE	6,000	1080,00
19047	ADAPTADOR CURTO SOLDAVEL 50 X 1.1/2":	REPOR	180,000	UNIDADE	6,000	1080,00
19048	ADAPTADOR CURTO SOLDAVEL 60 X 2":	REPOR	180,000	UNIDADE	8,500	1530,00
45277	ADAPTADOR ESCAMA X ROSCA 1 X 1:	GABITEC	180,000	UNIDADE	19,500	3510,00
45278	ADAPTADOR ESCAMA X ROSCA 1.1/2 X 1.1/2:	GABITEC	180,000	UNIDADE	26,000	4680,00
45279	ADAPTADOR ESCAMA X ROSCA 1.1/4 X 1.1/4:	GABITEC	180,000	UNIDADE	25,000	4500,00
45280	ADAPTADOR ESCAMA X ROSCA 2 X 2:	GABITEC	180,000	UNIDADE	32,000	5760,00



Planilha

45281	ADAPTADOR ESCAMA X ROSCA 2. 1/2 X 2. 1/2:	GABITEC	180,000	UNIDADE	55,000	9900,00
45282	ADAPTADOR ESCAMA X ROSCA RED 1.1/2 X 1.1/4:	GABITEC	180,000	UNIDADE	29,000	5220,00
45284	ADAPTADOR ESCAMA X ROSCA RED 2 X 1.1/2:	GABITEC	180,000	UNIDADE	45,000	8100,00
45283	ADAPTADOR ESCAMA X ROSCA RED 2 X 1:	GABITEC	180,000	UNIDADE	24,000	4320,00
45285	ADAPTADOR ESCAMA X ROSCA RED INV 1 X 1.1/2:	GABITEC	180,000	UNIDADE	26,000	4680,00
45286	ADAPTADOR ESCAMA X ROSCA RED INV 1 X 1.1/4:	GABITEC	180,000	UNIDADE	25,000	4500,00
45287	ADAPTADOR ESCAMA X ROSCA RED INV 1.1/2 X 2:	GABITEC	180,000	UNIDADE	33,000	5940,00
45288	ADAPTADOR ESCAMA X ROSCA RED INV 1.1/4 X 2:	GABITEC	180,000	UNIDADE	32,000	5760,00
45289	ADAPTADOR ESCAMAX ROSCA RED INV 1.1/4 X 1.1/2:	GABITEC	180,000	UNIDADE	28,000	5040,00
45290	ADAPTADOR INTERNO 1.1/2:	PLASBOHN	180,000	UNIDADE	3,200	576,00
45291	ADAPTADOR INTERNO 1.1/4:	PLASBOHN	180,000	UNIDADE	3,100	558,00
45292	ADAPTADOR INTERNO 2:	PLASBOHN	180,000	UNIDADE	4,800	864,00
33844	ADAPTADOR PARA SAÍDA DE VASO SANITÁRIO DN100:	REPOR	90,000	UNIDADE	28,900	2601,00
33845	ADAPTADOR PARA SIFÃO:	REPOR	90,000	UNIDADE	15,000	1350,00
19056	ADAPTADOR SOLDADO COM FLANGE PARA CX. D' ÁGUA 25MM-3/4":	REPOR	180,000	UNIDADE	20,000	3600,00
19057	ADAPTADOR SOLDADO COM FLANGE PARA CX. D' ÁGUA 32MM-1":	REPOR	180,000	UNIDADE	27,500	4950,00
19058	ADAPTADOR SOLDADO COM FLANGE PARA CX. D' ÁGUA 50MM-1.1/2":	REPOR	180,000	UNIDADE	35,000	6300,00
19055	ADAPTADOR SOLDADO CURTO COM BOLSA 20MM-1/2":	REPOR	180,000	UNIDADE	12,500	2250,00
33846	ADAPTADOR SOLDÁVEL COM ANEL PARA CAIXA D'ÁGUA DE 20MM:	REPOR	180,000	UNIDADE	14,500	2610,00
33847	ADAPTADOR SOLDÁVEL COM ANEL PARA CAIXA D'ÁGUA DE 25MM:	REPOR	180,000	UNIDADE	20,900	3600,00
33848	ADAPTADOR SOLDÁVEL COM ANEL PARA CAIXA D'ÁGUA DE 40MM:	REPOR	180,000	UNIDADE	27,000	4860,00
33849	ADAPTADOR SOLDÁVEL COM ANEL PARA CAIXA D'ÁGUA DE 50MM:	REPOR	180,000	UNIDADE	32,000	5760,00
33850	ADAPTADOR SOLDÁVEL COM ANEL PARA CAIXA D'ÁGUA DE 60MM:	REPOR	180,000	UNIDADE	39,500	7110,00
33851	ADAPTADOR SOLDÁVEL CURTO BOLSA E ROSCA 20CM:	REPOR	180,000	UNIDADE	4,000	720,00
33852	ADAPTADOR SOLDÁVEL CURTO BOLSA E ROSCA 25CM:	REPOR	180,000	UNIDADE	4,000	720,00
33853	ADAPTADOR SOLDÁVEL CURTO BOLSA E ROSCA 40CM:	REPOR	180,000	UNIDADE	5,500	990,00
33854	ADAPTADOR SOLDÁVEL CURTO BOLSA E ROSCA 50CM:	REPOR	180,000	UNIDADE	6,000	1080,00
33855	ADAPTADOR SOLDÁVEL CURTO BOLSA E ROSCA 60CM:	REPOR	180,000	UNIDADE	7,000	1260,00
11422	ADESIVO DE CONTATO 3.300L:	WURTH	80,000	LATA	38,900	3112,00
11421	ADESIVO DE CONTATO 30G:	MIX	100,000	UNIDADE	32,000	3200,00
19042	ADESIVO PARA TUBO PVC RÍGIDO 75G:	TAMBASA	120,000	UNIDADE	5,700	684,00
45293	AGULHA DE ADMISSÃO MS 066/660/650:	ARGON	15,000	PEÇA	52,000	780,00
19375	ALAVANCA 1,80M;	METALURGICA GALVANI	31,000	UNIDADE	250,000	7750,00
45294	ALAVANCA DE AÇO REGUL DE ADMISSÃO FS 220/290:	TAMBASA	20,000	PEÇA	150,000	3000,00
45295	ALAVANCA DE AÇO REGULAGEM DE ADMISSÃO MS 066/660/650:	TAMBASA	15,000	PEÇA	215,000	3225,00
11453	ALAVANCA DE PONTA E PA 1 X 1,75:	TAMBASA	18,000	UNIDADE	290,000	5220,00
45296	ALAVANCA DO ACELERADOR MS 066/660/650:	STIHL	15,000	PEÇA	16,500	247,50
45297	ALAVANCA MS 066/660/650:	STIHL	15,000	PEÇA	15,000	225,00
18922	ALICANTE AMPERIMETRO DIGITAL 1000A;	TAMBASA	20,000	UNIDADE	250,000	5000,00
34023	ALICATE CORTE DIAGONAL DE 6 POLEGADA:	ROBUST	18,000	UNIDADE	28,000	504,00
18954	ALICATE CRIMPAR TERMINAL TUBULAR ITHÓS CABO 10 À 35MM;	TAMBASA	18,000	UNIDADE	52,500	945,00
34024	ALICATE DE BICO MEIA CANA DE 8 POL:	STAMLEY	18,000	UNIDADE	52,000	936,00
34025	ALICATE DE PRESSÃO 10":	GEDORE RED	18,000	UNIDADE	65,000	1170,00
19394	ALICATE ELETRICISTA DESEMPACADOR DE FIO AUTOAJUSTAVEL:	TAMBASA	18,000	UNIDADE	135,000	2430,00
19516	ALICATE PARA ANÉIS EXTERNO BICO CURTO:	ROBUST	18,000	UNIDADE	43,000	774,00
19518	ALICATE PARA ANÉIS EXTERNO BICO RETO:	ROBUST	18,000	UNIDADE	42,000	756,00
19517	ALICATE PARA ANÉIS INTERNO BICO CURTO:	ROBUST	18,000	UNIDADE	45,000	810,00
45298	AMORTECEDOR DE BORRACHA MS 066/660/650:	STIHL	15,000	PEÇA	30,000	450,00
45299	AMORTECEDOR MS 066/660/650:	STIHL	15,000	PEÇA	30,000	450,00
34027	ANCINHO CURVO 16 DENTES COM CABO:	TAMBASA	85,000	UNIDADE	28,900	2541,50
11456	ANCINHO CURVO LEVE 14D C/CABO 150CM:	TRAMONTINA	85,000	UNIDADE	48,000	4080,00
45195	ANCINHO METALICO 12 DENTES SEM CABO:	TAMBASA	85,000	UNIDADE	39,000	3315,00
45173	ANDAIME 1,00X1,00 TUBULAR:	TAMBASA	180,000	UNIDADE	300,000	54000,00
45172	ANDAIME 1,00X1,50 TUBULAR:	TAMBASA	180,000	UNIDADE	350,000	63000,00
45300	ANEL DE COMPRESSÃO 52X1,2MM MS 066/660/650:	STIHL	15,000	PEÇA	52,000	780,00
45301	ANEL DE COMPRESSÃO DE AÇO FS 220/290:	STIHL	30,000	PEÇA	37,000	1110,00
45302	ANEL DE RETENÇÃO DE AÇO 12X1 MS 066/650/660:	ARGON	15,000	PEÇA	2,300	34,50
45303	ANEL DE RETENÇÃO DE AÇO FS 220/290:	STIHL	30,000	PEÇA	0,900	27,00
45304	ANEL DE VEDAÇÃO FS 220/290:	TAMBASA	30,000	PEÇA	32,000	960,00
45305	ANEL DE VEDAÇÃO MS 066/650/660:	TAMBASA	15,000	PEÇA	32,000	480,00
19036	ANEL DE VEDAÇÃO P/VASO COM GUIA;	TAMBASA	180,000	UNIDADE	20,000	3600,00
19037	ANEL DE VEDAÇÃO P/VASO SEM GUIA;	TAMBASA	180,000	UNIDADE	20,000	3600,00
45306	ANEL FS 220/290:	TAMBASA	30,000	PEÇA	22,000	660,00
45307	ANEL MS 048/460/066/660/650:	TAMBASA	15,000	PEÇA	25,000	375,00
45308	ANEL VEDAÇÃO RED. BORRACH 7X1,5 MS 066/650/660:	TAMBASA	15,000	PEÇA	25,000	375,00
33857	APLICADOR DE SILICONE:	TAMBASA	22,000	UNIDADE	38,000	858,00
45309	APOIO MS 066/650/660:	STIHL	15,000	PEÇA	9,500	142,50
11450	ARAME COZIDO:	TAMBASA	1900,000	QUILO	40,000	76000,00
33883	ARAME RECOZIDO N18 ROLO 1KG:	TAMBASA	1000,000	QUILO	45,000	45000,00
34028	ARCO DE SERRA REGULÁVEL 12":	STARRETT	56,000	UNIDADE	55,000	3080,00
19202	ARGAMASSA AC I -20KG:	TAMBASA	3400,000	UNIDADE	30,000	102000,00
19203	ARGAMASSA AC II -20KG:	TAMBASA	1400,000	UNIDADE	47,500	66500,00
11181	ARGAMASSA AC3 PISO SOBRE PISO:	TAMBASA	1400,000	UNIDADE	59,000	82600,00



Planilha

Especificação : 20Kg

33784	ARMAÇÃO SECUNDÁRIA PESADA 1X1:	TAMBASA	1200,000	UNIDADE	40,000	48000,00
33785	ARMAÇÃO SECUNDÁRIA PESADA 1X2:	TAMBASA	240,000	UNIDADE	55,000	13200,00
45310	ARRUELA 27MM MS 066/650/660:	STIHL	15,000	PEÇA	15,000	225,00
45311	ARRUELA DE AÇO 12,1X20X0,4 MS 066/650/660:	STIHL	15,000	PEÇA	5,500	82,50
45312	ARRUELA DE COBERTURA 13,5X52X1,5 MS 066/650/660:	STIHL	15,000	PEÇA	7,800	117,00
45313	ARRUELA DE PRESSÃO 15X60X3 FS 220/290:	STIHL	20,000	PEÇA	16,500	330,00
19249	ARRUELA DE PRESSÃO ZINCADA 7/8":	CISER	560,000	UNIDADE	1,400	784,00
45314	ARRUELA DE SEGURANÇA 8X15,75X1,3 MS 066/650/660:	STIHL	15,000	PEÇA	1,700	25,50
45315	ARRUELA DE SEGURANÇA DE AÇO 10X1,5 FS 220/290:	STIHL	20,000	PEÇA	1,300	26,00
45316	ARRUELA DIN 125-A6,4X12X1,6 MS 066/650/660:	REPQR	15,000	PEÇA	2,500	37,50
45514	ARRUELA GALVANIZADA 3/4":	CISER	6500,000	UNIDADE	2,800	16260,00
45515	ARRUELA GALVONIZADA 1/2":	RG METALURGICA	6500,000	UNIDADE	1,450	9425,00
45516	ARRUELA GALVONIZADA 1/4":	CISER	6500,000	UNIDADE	1,100	7150,00
45517	ARRUELA GALVONIZADA 3/8":	RG METALURGICA	6500,000	UNIDADE	1,200	7800,00
45518	ARRUELA GALVONIZADA 5/16":	CISER	6500,000	UNIDADE	1,350	8775,00
33766	ARRUELA PARA ELETRODUTO DE 1 1/2":	REPQR	200,000	UNIDADE	2,990	598,00
33767	ARRUELA PARA ELETRODUTO DE 1 1/4":	REPQR	200,000	UNIDADE	2,980	596,00
33768	ARRUELA PARA ELETRODUTO DE 1":	REPQR	200,000	UNIDADE	2,980	596,00
33769	ARRUELA PARA ELETRODUTO DE 1/2":	REPQR	200,000	UNIDADE	2,990	598,00
33770	ARRUELA PARA ELETRODUTO DE 2 1/2":	REPQR	200,000	UNIDADE	2,990	598,00
33771	ARRUELA PARA ELETRODUTO DE 2":	REPQR	200,000	UNIDADE	2,980	596,00
33772	ARRUELA PARA ELETRODUTO DE 3":	REPQR	200,000	UNIDADE	2,990	598,00
33773	ARRUELA PARA ELETRODUTO DE 3/4":	REPQR	200,000	UNIDADE	2,990	598,00
33774	ARRUELA PARA ELETRODUTO DE 4":	REPQR	200,000	UNIDADE	2,990	598,00
18934	ARRUELA QUADRADA GALVONIZADA:	REPQR	1600,000	UNIDADE	2,990	4784,00
19247	ARRUELA ZINCADA 1/2":	CISER	4800,000	UNIDADE	0,750	3600,00
19246	ARRUELA ZINCADA 3/8":	CISER	4800,000	UNIDADE	0,580	2640,00
19245	ARRUELA ZINCADA 5/16":	CISER	4800,000	UNIDADE	0,220	1056,00
19248	ARRUELA ZINCADA 5/8":	CISER	2400,000	UNIDADE	1,730	4152,00
33858	ASSENTO SANITÁRIO ALMOFADADO:	REPQR	550,000	UNIDADE	39,000	21450,00
11242	ASSENTO SANITÁRIO INFANTIL:	REPQR	42,000	UNIDADE	32,000	1344,00
33859	ASSENTO SANITÁRIO SIMPLES:	REPQR MILANI COURO\$	460,000	UNIDADE	25,000	11500,00
18021	AVENTAL DE COURO:	COURO\$	20,000	UNIDADE	36,000	720,00
19101	BACIA SANITÁRIA DE LOUÇA BRANCA COM SAÍDA HORIZONTAL BRANCO:	REPQR	80,000	UNIDADE	599,000	47920,00
19100	BACIA SANITÁRIA P/ CAIXA ACLOPADO BRANCO:	REPQR	90,000	UNIDADE	660,000	58500,00
18974	BARRA CHATA 1" X 3/16":	REPQR	200,000	UNIDADE	55,000	11000,00
11243	BARRA CHATA 1" PLGD:	REPQR	200,000	UNIDADE	65,000	13000,00


Especificação : 6 Metros

18973	BARRA CHATA 1/2" X 1/8":	REPQR	200,000	UNIDADE	100,000	20000,00
18975	BARRA CHATA 2" X 3/16":	REPQR	200,000	UNIDADE	100,000	20000,00
11244	BARRA CHATA 3/8 (6 METROS):	REPQR	200,000	UNIDADE	110,000	22000,00
19270	BARRA DE APOIO 40CM INOX RETA:	REPQR	100,000	UNIDADE	130,000	13000,00
19271	BARRA DE APOIO 50CM INOX RETA:	REPQR	100,000	UNIDADE	150,000	15000,00
19272	BARRA DE APOIO 60CM INOX RETA:	REPQR	100,000	UNIDADE	155,000	15500,00
19273	BARRA DE APOIO 80CM INOX RETA:	REPQR	100,000	UNIDADE	160,000	16000,00
19274	BARRA DE APOIO 90CM INOX RETA:	REPQR	100,000	UNIDADE	170,000	17000,00
11245	BARRA REDONDA 3/8 (6 METROS):	REPQR	300,000	UNIDADE	60,000	18000,00
11414	BARRAMENTO DE QUADRO BISAFÍCO F.F.:	REPQR	30,000	UNIDADE	140,000	4200,00
45174	BETONEIRA 400L MONOFÁSICO 220V:	REPQR	2,000	UNIDADE	5500,000	11000,00
33860	BICO PARA TORNEIRA PLÁSTICA PARA JARDIM:	REPQR	280,000	UNIDADE	7,000	1960,00
19294	BISNAGA P/TINTA:	REPQR	420,000	UNIDADE	8,500	3570,00
18929	BOCAL DE LOUÇA BASE E27:	REPQR	900,000	UNIDADE	10,000	9000,00
18830	BOCAL DE LOUÇA BASE E40:	REPQR	1000,000	UNIDADE	12,000	12000,00
18921	BOCAL PLAFON E27 BRANCO:	REPQR	1200,000	UNIDADE	15,000	18000,00
11183	BÓIA ELÉTRICA:	REPQR	60,000	UNIDADE	80,000	4800,00
19087	BOLSA DE LIGAÇÃO:	TAMBASA	180,000	UNIDADE	150,000	27000,00
18962	BOLSA PARA FERRAMENTAS ELÉTRICA 20":	TAMBASA	14,000	UNIDADE	170,000	2380,00
11528	BOTINA ELAST. RASPA N35:	ROGIL	230,000	PAR	92,000	21160,00
11529	BOTINA ELAST. RASPA N36:	ROGIL	230,000	PAR	92,000	21160,00
11530	BOTINA ELAST. RASPA N37:	ROGIL	200,000	PAR	92,000	18400,00
11531	BOTINA ELAST. RASPA N38:	ROGIL	460,000	PAR	92,000	42320,00
11532	BOTINA ELAST. RASPA N39:	ROGIL	460,000	PAR	92,000	42320,00
11533	BOTINA ELAST. RASPA N40:	ROGIL	560,000	PAR	92,000	51520,00
11534	BOTINA ELAST. RASPA N41:	ROGIL	560,000	PAR	92,000	51520,00
11535	BOTINA ELAST. RASPA N42:	ROGIL	560,000	PAR	92,000	51520,00
11523	BROCA (P/ CONCRETO) P/ PARAFUSO 10MM:	DIAMANTE AZUL	100,000	UNIDADE	15,000	1500,00
11524	BROCA (P/ CONCRETO) P/ PARAFUSO 12MM:	DIAMANTE AZUL	100,000	UNIDADE	24,000	2400,00
11521	BROCA (P/ CONCRETO) P/ PARAFUSO 6MM:	DIAMANTE AZUL	100,000	UNIDADE	12,000	1200,00




Planilha

11522	BROCA (P/ CONCRETO) P/ PARAFUSO 8MM:	DIAMANTE AZUL	100,000	UNIDADE	13,000	1300,00
11519	BROCA (P/ MADEIRA) P/ PARAFUSO 10MM:	EDA	100,000	UNIDADE	15,000	1500,00
11520	BROCA (P/ MADEIRA) P/ PARAFUSO 12MM:	EDA	100,000	UNIDADE	18,000	1800,00
11517	BROCA (P/ MADEIRA) P/ PARAFUSO 6MM:	EDA	100,000	UNIDADE	22,500	2200,00
11518	BROCA (P/ MADEIRA) P/ PARAFUSO 8MM:	EDA	100,000	UNIDADE	8,000	800,00
34034	BROCA AÇO RÁPIDO, 2 MM, FABRICAÇÃO NACIONAL:	DIAMANTE AZUL	100,000	UNIDADE	5,400	540,00
34035	BROCA AÇO RÁPIDO, 3 MM, FABRICAÇÃO NACIONAL:	DIAMANTE AZUL	100,000	UNIDADE	9,500	950,00
34036	BROCA AÇO RÁPIDO, 4 MM, FABRICAÇÃO NACIONAL:	DIAMANTE AZUL	100,000	UNIDADE	7,800	780,00
34037	BROCA AÇO RÁPIDO, 5 MM, FABRICAÇÃO NACIONAL:	DIAMANTE AZUL	100,000	UNIDADE	13,000	1300,00
34038	BROCA AÇO RÁPIDO, 7 MM, FABRICAÇÃO NACIONAL:	DIAMANTE AZUL	100,000	UNIDADE	20,000	2000,00
19013	BROCA DE AÇO 10MM;	DIAMANTE AZUL	100,000	UNIDADE	42,000	4200,00
19441	BROCA DE AÇO 11MM/CONCRETO;		100,000	UNIDADE	0,000	0,00
19014	BROCA DE AÇO 11MM;	DIAMANTE AZUL	100,000	UNIDADE	62,000	6200,00
19015	BROCA DE AÇO 12MM;	DIAMANTE AZUL	100,000	UNIDADE	65,000	6500,00
19016	BROCA DE AÇO 16MM;	EDA	100,000	UNIDADE	70,000	7000,00
19017	BROCA DE AÇO 18MM;	EDA	100,000	UNIDADE	50,000	5000,00
19018	BROCA DE AÇO 20MM;	EDA	100,000	UNIDADE	50,000	5000,00
19019	BROCA DE AÇO 22MM;	EDA	100,000	UNIDADE	70,000	7000,00
19432	BROCA DE AÇO 2MM/CONCRETO;	EDA	100,000	UNIDADE	90,000	9000,00
19433	BROCA DE AÇO 3MM/CONCRETO;	EDA	100,000	UNIDADE	100,000	10000,00
19434	BROCA DE AÇO 4MM/COCRETO;	EDA	100,000	UNIDADE	70,000	7000,00
19009	BROCA DE AÇO 6MM;	BDM CORTE	100,000	UNIDADE	15,800	1580,00
19437	BROCA DE AÇO 7MM/CONCRETO;	EDA	100,000	UNIDADE	12,000	1200,00
19011	BROCA DE AÇO 8MM;	BDM CORTE	100,000	UNIDADE	22,000	2200,00
19439	BROCA DE AÇO 9MM/CONCRETO;	EDA	100,000	UNIDADE	15,000	1500,00
19012	BROCA DE AÇO 9MM;	BDM CORTE	100,000	UNIDADE	30,000	3000,00
19346	BROCA P/ MOURÃO 1/2";	BRISTOL	16,000	UNIDADE	58,000	944,00
19347	BROCA P/ MOURÃO 3/8";	BRISTOL	16,000	UNIDADE	44,000	704,00
11515	BUCHA P/ PARAFUSO 10MM:	TAMBASA	4400,000	UNIDADE	0,200	880,00
11516	BUCHA P/ PARAFUSO 12MM:	TAMBASA	4400,000	UNIDADE	0,350	1540,00
11513	BUCHA P/ PARAFUSO 6MM:	TAMBASA	4400,000	UNIDADE	0,100	440,00
11514	BUCHA P/ PARAFUSO 8MM:	TAMBASA	4400,000	UNIDADE	0,120	528,00
45318	CABEÇOTE DE ASPIRAÇÃO FS 220/290;	STIHL	30,000	PEÇA	19,000	570,00
45319	CABEÇOTE DE ASPIRAÇÃO MS 066/650/660;	STIHL	15,000	PEÇA	20,000	300,00
45320	CABO CURTO-CIRCUITO FS 220/290;	STIHL	30,000	PEÇA	35,000	1050,00
45321	CABO CURTO-CIRCUITO MS 066/650/660;	STIHL	15,000	PEÇA	16,500	247,50
19256	CABO DE AÇO 1/2";	CIMAF	200,000	METRO	40,000	8000,00
19255	CABO DE AÇO 3/8";	CIMAF	200,000	METRO	27,500	5500,00
19257	CABO DE AÇO 5/8";	CIMAF	200,000	METRO	36,500	7300,00
19258	CABO DE AÇO 7/8";	CIMAF	100,000	METRO	115,000	11500,00
46199	CABO DE ALUMÍNIO C/ ALMA 2AWG;	NANBET	5000,000	METRO	58,000	290000,00
33792	CABO DE ALUMÍNIO S/ ALMA 2AWG;	NANBET	1000,000	METRO	52,000	52000,00
11246	CABO DE COBRE ISOLANTE ANT. CHAMA 2,5MM;	NANBET	3900,000	METRO	5,000	19500,00
11247	CABO DE COBRE ISOLANTE ANT. CHAMA 6,0MM;	NANBET	6000,000	METRO	7,000	42000,00
45322	CABO DE IGNIÇÃO 10M FS 220/290;	STIHL	250,000	PEÇA	75,000	18750,00
45323	CABO DE IGNIÇÃO 10M MS 066/650/660;	STIHL	15,000	PEÇA	110,000	1650,00
45324	CABO DE MANEJO FS 220/290;	STIHL	250,000	PEÇA	105,000	26250,00
45325	CABO DE MASSA 270MM MS 066/650/660;	STIHL	15,000	PEÇA	16,500	247,50
45326	CABO DO ACELERADOR FS 220/290;	STIHL	200,000	PEÇA	145,000	29000,00
33794	CABO DUPLEX 1KV 2X16MM;	LAMESA	4400,000	METRO	4,450	19580,00
33793	CABO DUPLEX 1KV 2X10MM;	NANBET	4400,000	METRO	3,500	15400,00
18824	CABO DUPLEX 6MM;	NANBET	440,000	METRO	7,000	3080,00
19308	CABO EXTENSOR P/ PINTURA 3 M;	TIGRE	44,000	UNIDADE	62,000	2728,00
18816	CABO FLEXIVEL 10,0MM;	SIL	2200,000	METRO	14,000	30800,00
18817	CABO FLEXIVEL 16,0MM;	SIL	2200,000	METRO	15,500	34100,00
18813	CABO FLEXIVEL 2,5MM;	SIL	2200,000	METRO	3,700	8140,00
18818	CABO FLEXIVEL 25,0MM;	NANBEIFLEX	2200,000	METRO	34,500	75900,00
18819	CABO FLEXIVEL 35,0MM;	NANBEIFLEX	2200,000	METRO	38,500	85800,00
18814	CABO FLEXIVEL 4,0MM;	LAMESA	2200,000	METRO	3,850	8470,00
18820	CABO FLEXIVEL 50,0MM;	LAMESA	2200,000	METRO	68,300	151580,00
18815	CABO FLEXIVEL 6,0MM;	LAMESA	2200,000	METRO	7,000	15400,00
18812	CABO FLEXIVEL DE 1,5MM;	LAMESA	2200,000	METRO	1,400	3080,00
33799	CABO FLEXIVEL PP 1KV 2X2,5MM DOIS CONDUTORES;	SIL	1000,000	METRO	11,500	11500,00
33800	CABO FLEXIVEL PP 1KV 2X4,0MM DOIS CONDUTORES;	SIL	2000,000	METRO	13,500	27000,00
18619	CABO PP 2X1,0MM;	CORFIO	500,000	METRO	4,400	2200,00
18622	CABO PP 3X1,5;	SIL	500,000	METRO	4,900	2450,00
18624	CABO PP 3X2,5MM;	NANBET	1400,000	METRO	5,710	12194,00
18625	CABO PP 3X4,0MM;	NANBET	2200,000	METRO	19,000	41800,00
18626	CABO PP 3X6,0MM;	NANBET	2200,000	METRO	19,000	41800,00



Planilha1

18832	CABO QUADRIplex 10MM;	NANBET	1400,000	METRO	22,000	30800,00
18833	CABO QUADRIplex 16MM;	NANBET	1400,000	METRO	20,000	28000,00
18834	CABO QUADRIplex 25MM;	NANBET	2300,000	METRO	19,000	43700,00
18835	CABO QUADRIplex 35MM;	NANBET	1000,000	METRO	32,000	32000,00
18828	CABO TRIPLEX 10MM;	NANBET	1800,000	METRO	40,000	72000,00
18829	CABO TRIPLEX 16MM;	NANBET	1800,000	METRO	15,000	27000,00
18830	CABO TRIPLEX 25MM;	NANBET	1800,000	METRO	21,000	37800,00
18831	CABO TRIPLEX 35MM;	NANBET	900,000	METRO	34,500	31050,00
18826	CABO TRIPLEX 4,MM;	NANBET	700,000	METRO	15,800	11060,00
18827	CABO TRIPLEX 6,MM;	NANBET	700,000	METRO	19,000	13300,00
11458	CADEADO E-35MM;	PADO	70,000	UNIDADE	49,000	3360,00
11459	CADEADO E-40MM;	PADO	70,000	UNIDADE	55,000	3850,00
11460	CADEADO E-45MM;	PADO	70,000	UNIDADE	67,000	4690,00
11461	CADEADO E-50MM;	PADO	70,000	UNIDADE	78,000	5460,00
11462	CADEADO E-60MM;	PADO	70,000	UNIDADE	135,000	9450,00
19329	CADEADO Nº 20;	PADO	70,000	UNIDADE	26,000	1820,00
19330	CADEADO Nº 30;	PADO	70,000	UNIDADE	35,000	2450,00
46191	CAIBRO DE MADEIRA 5X8 CM;		40,000	METRO CÚBIC	0,000	0,00
46192	CAIBROS DE MADEIRA 3,5X5 TAMANHOS DIVERSOS;		40,000	METRO CÚBIC	0,000	0,00
46193	CAIBROS DE MADEIRA 6X6 TAMANHOS DIVERSOS;		40,000	METRO CÚBIC	0,000	0,00
33803	CAIXA ARSTOP P/ DIJUNTOR BIPOLAR DE EMBUTIR ATE 50A;	FORT LEV	40,000	UNIDADE	16,000	640,00
19111	CAIXA D'ÁGUA DE 10.000L FIBRA;	DFIBRA	39,000	UNIDADE	9850,000	384150,00
19112	CAIXA D'ÁGUA DE 15.000L FIBRA;	DFIBRA	34,000	UNIDADE	15450,000	525300,00
19110	CAIXA D'ÁGUA DE 5.000L FIBRA;	DFIBRA	44,000	UNIDADE	4805,000	211420,00
33875	CAIXA D'AGUA DE 1000L POLIETILENO COM TAMPA;	DFIBRA	24,000	UNIDADE	465,000	11160,00
33876	CAIXA D'AGUA DE 2000L POLIETILENO COM TAMPA;	DFIBRA	44,000	UNIDADE	1630,000	71720,00
11253	CAIXA D'ÁGUA DE 3.000 LITROS;	DFIBRA	44,000	UNIDADE	2890,000	127160,00
Especificação : FIBRA						
33877	CAIXA D'AGUA DE 300L POLIETILENO COM TAMPA;	DFIBRA	24,000	UNIDADE	340,000	8160,00
33878	CAIXA D'AGUA DE 500L POLIETILENO COM TAMPA;	DFIBRA	18,000	UNIDADE	448,000	8064,00
33879	CAIXA DE DESCARGA PVC COM ENGATE COMPLETA;	MAIS PVC	290,000	UNIDADE	55,500	16095,00
11418	CAIXA DE EMBUTIR 4X2 EM PVC AMARELO;	MAIS PVC	500,000	UNIDADE	2,500	1250,00
33880	CAIXA DE GORDURA DN100;	MAIS PVC	220,000	UNIDADE	32,900	7238,00
17578	CAIXA DE MEDIDOR MONOFÁSICO MODELO CELPA;	INPLAST	80,000	UNIDADE	50,000	4000,00
17579	CAIXA DE MEDIDOR POLIFÁSICO MODELO CELPA;	INPLAST	80,000	UNIDADE	135,500	10840,00
11417	CAIXA P/ DISJUNTOR DE EMBUTIR EM PVC;	INPLAST	100,000	UNIDADE	7,500	750,00
11464	CAIXA P/ FERRAMENTA 7 GAVETAS;	FERRCAR	20,000	UNIDADE	295,000	5900,00
11465	CAIXA P/ FERRAMENTA 9 GAVETAS;	GEDDRE	10,000	UNIDADE	270,000	2700,00
33881	CAIXA SIFONADO QUADRADO DN100 140MM X 50MM;	FERRATE	110,000	UNIDADE	29,800	3278,00
33882	CAIXA SIFONADO REDONDO DN100 140MM X 50MM;	FERRATE	110,000	UNIDADE	29,800	3278,00
19108	CAIXA SIFONADA PVC DIMENSÕES 150X150X50MM C/TAMPA QUADRADA;	FERRATE	50,000	UNIDADE	29,800	1490,00
11172	CAIXA VERSÁTIL P/AR CONDICIONADO;	FERRATE	80,000	UNIDADE	32,000	2560,00
19316	CALÇA DE SEGURANÇA P/OPERADOR DE MOTOSSERRA;	TEC MATER	20,000	UNIDADE	275,000	5500,00
11254	CALHA P/ LAMPADA TUBULAR 40W;	FERRATE	100,000	UNIDADE	42,500	4250,00
34045	CAMARA DE AR 3,5" X 8";	LEVORIN	110,000	UNIDADE	45,000	4950,00
33806	CANALETA C/ TAMPA S/ DIVISÃO 20X10MMX2MT;	FERRATE	220,000	UNIDADE	15,000	3300,00
18885	CANALETA COM FITA 10X10X2,0M;	FERRATE	220,000	UNIDADE	15,500	3410,00
18886	CANALETA COM FITA 10X20X2,0M;	FERRATE	220,000	UNIDADE	19,900	4378,00
11255	CANO TUBO PVC 100MM P/ ESGOTO;	FERRATE	420,000	UNIDADE	140,000	58800,00
11256	CANO TUBO PVC 40MM P/ ESGOTO;	FERRATE	520,000	UNIDADE	60,000	31200,00
18977	CANTONEIRA 1" X 3/16";	FERRATE	200,000	UNIDADE	15,000	3000,00
11258	CANTONEIRA 2" POLEGADAS 3/16;	FERRATE	200,000	UNIDADE	45,000	9000,00
18976	CANTONEIRA 5/8" X 3/16";	FERRATE	200,000	UNIDADE	100,000	20000,00
19077	CAP ESGOTO DN 100MM;	FERRATE	90,000	UNIDADE	15,000	1350,00
19074	CAP ESGOTO DN 40MM;	FERRATE	90,000	UNIDADE	10,000	900,00
19075	CAP ESGOTO DN 50MM;	FERRATE	90,000	UNIDADE	10,000	900,00
19076	CAP ESGOTO DN 75MM;	FERRATE	90,000	UNIDADE	13,000	1170,00
33885	CAP SOLDAVEL 20MM;	FERRATE	240,000	UNIDADE	5,000	1200,00
33886	CAP SOLDAVEL 25MM;	FERRATE	240,000	UNIDADE	5,000	1200,00
33887	CAP SOLDAVEL 40MM;	FERRATE	240,000	UNIDADE	5,000	1200,00
33888	CAP SOLDAVEL 50MM;	FERRATE	240,000	UNIDADE	7,000	1680,00
33889	CAP SOLDAVEL 60MM;	FERRATE	240,000	UNIDADE	8,000	1920,00
19073	CAP SOLDAVEL DN 32MM;	FERRATE	240,000	UNIDADE	6,000	1440,00
34112	CAPA DE CHUVA FORRADA, COM MANGA E CAPUZ E IMPERMEÁVEL;	TAMBASA	70,000	UNIDADE	47,000	3290,00
11542	CAPACETE DE SEGURANÇA BRANCO;	TAMBASA	150,000	UNIDADE	26,900	4035,00
11543	CAPACETE DE SEGURANÇA LARANJA;	TAMBASA	150,000	UNIDADE	26,900	4035,00
17607	CAPACITOR 08UF;	UEGE	340,000	UNIDADE	14,500	4930,00
17608	CAPACITOR 10UF;	NEGRAO	340,000	UNIDADE	15,900	5406,00
11238	CAPACITOR 12MF(VENTILADOR);	EPCOS	1540,000	UNIDADE	25,000	38500,00
17609	CAPACITOR 15UF;	EPCOS	270,000	UNIDADE	25,000	6750,00
18887	CAPACITOR 16UF;	EPCOS	270,000	UNIDADE	25,000	6750,00
18888	CAPACITOR 20UF;	EPCOS	270,000	UNIDADE	27,000	7290,00
18889	CAPACITOR 25UF;	EPCOS	270,000	UNIDADE	27,000	7290,00



Planilha

18890	CAPACITOR 35UF;	EPCOS	270,000	UNIDADE	27,000	7290,00
18891	CAPACITOR 40UF;	EPCOS	250,000	UNIDADE	30,000	7500,00
18892	CAPACITOR 60UF;	EPCOS	250,000	UNIDADE	35,000	8750,00
18893	CAPACITOR 80UF;	EPCOS	250,000	UNIDADE	40,000	10000,00
19194	CAPOTE P/TELHA FIBROCIMENTO 4MM;	TAMBASA	2000,000	UNIDADE	0,000	0,00
19193	CAPOTE TELHA PLAN;	TAMBASA	2600,000	UNIDADE	0,000	0,00
45327	CARBURADOR C1S-S3G FS220/290;	STIHL	30,000	PEÇA	290,000	8700,00
45328	CARBURADOR WJ-76A MS 066/650/660;	STIHL	28,000	PEÇA	470,000	13160,00
45329	CARÇAÇA DO CARBURADOR MS 066/650/660;	STIHL	15,000	PEÇA	145,000	2175,00
45330	CARÇAÇA DO FILTRO FS 220/290;	STIHL	30,000	PEÇA	390,000	11700,00
45331	CARÇAÇA DO TANQUE FS 220/290;	STIHL	30,000	PEÇA	390,000	11700,00
45332	CARÇAÇA DO TANQUE MS 066/650/660;	STIHL	15,000	PEÇA	480,000	7200,00
45333	CARÇAÇA DO VENTILADOR DISP. ARRA. MS 066/650/660;	STIHL	15,000	PEÇA	590,000	8850,00
45334	CARÇAÇA DO VIRABREQUIM FS 220/290;	STIHL	30,000	PEÇA	580,000	10800,00
45335	CARÇAÇA DO VIRABREQUIM MS 066/650/660;	STIHL	15,000	PEÇA	1060,000	15900,00
19365	CARRO DE MÃO CAÇAMBA DE PLASTICO 3.25 X 8;	TRAMONTINA	90,000	UNIDADE	390,000	35100,00
19366	CARRO DE MÃO CAÇAMBA GALVANIZADA 3. 25 X 8;	TRAMONTINA	90,000	UNIDADE	420,000	37800,00
34046	CARRO DE MÃO CHASSI METÁLICO REFORÇADO CAÇAMBA DE AÇO GALVANIZADO 65L;	TRAMONTINA	90,000	UNIDADE	325,000	29250,00
11467	CAVADEIRA TIPO LIGHT C/CABO 150CM;	TRAMONTINA	112,000	UNIDADE	220,000	24640,00
11174	CERÂMICA 45X45 BRANCA PEIS;	ALFAGRES	6700,000	METRO QUADRADO	43,500	291450,00
Especificação : Esmaltada						
19200	CERÂMICA ESMALTADA 45X45 PEI - IV;	ALFAGRES	6700,000	METRO QUADRADO	47,000	314900,00
19201	CERÂMICA ESMALTADA 60X60 PEI - IV;	ALFAGRES	9700,000	METRO QUADRADO	60,000	485000,00
45336	CHAPA DEFLETORA FS 220/290;	STIHL	100,000	PEÇA	12,000	1200,00
45337	CHAPA DEFLETORA MS 066/650/660;	STIHL	15,000	PEÇA	12,000	180,00
45338	CHAPA LATERAL INTERNA MS 066/650/660;	STIHL	15,000	PEÇA	39,000	585,00
18982	CHAPA LISA 3000MM X 1200MM 1/4";	REPOR	50,000	UNIDADE	200,000	10000,00
18981	CHAPA LISA 3000MM X 1200MM 1/8";	REPOR	50,000	UNIDADE	200,000	10000,00
18980	CHAPA LISA 3000MM X 1200MM 3/16";	TAMBASA	50,000	UNIDADE	1060,000	52500,00
18984	CHAPA LISA 3000MM X 1200MM 3/8";	REPOR	40,000	UNIDADE	230,000	9200,00
18983	CHAPA LISA 3000MM X 1200MM 5/16";	REPOR	40,000	UNIDADE	230,000	9200,00
45205	CHAPEU AUSTRALIANO COM PROTEÇÃO DE NUCA;	TAMBASA	400,000	UNIDADE	14,000	5600,00
45215	CHAPEU DE PALHA BRASÍLIA 13;	TAMBASA	400,000	UNIDADE	16,900	6760,00
11468	CHAVE AJUSTAVEL 15;	GEDORE RED	10,000	UNIDADE	310,000	3100,00
11469	CHAVE AJUSTAVEL 18;	GEDORE RED	10,000	UNIDADE	556,000	5560,00
18945	CHAVE AJUSTAVEL INGLEZA DE 10" COM CABO ISOLADO;	GEDORE RED	10,000	UNIDADE	105,000	1050,00
45247	CHAVE BIELA L 10MM;	GEDORE RED	10,000	UNIDADE	25,500	255,00
45248	CHAVE BIELA L 11MM;	GEDORE RED	10,000	UNIDADE	27,000	270,00
45249	CHAVE BIELA L 12MM;	GEDORE RED	10,000	UNIDADE	28,000	280,00
45250	CHAVE BIELA L 13MM;	GEDORE RED	10,000	UNIDADE	28,000	280,00
45251	CHAVE BIELA L 14MM;	GEDORE RED	10,000	UNIDADE	32,000	320,00
45252	CHAVE BIELA L 15MM;	GEDORE RED	10,000	UNIDADE	33,000	330,00
45253	CHAVE BIELA L 16MM;	GEDORE RED	10,000	UNIDADE	33,500	335,00
45254	CHAVE BIELA L 17MM;	GEDORE RED	10,000	UNIDADE	35,000	350,00
45255	CHAVE BIELA L 18MM;	ROBUST	10,000	UNIDADE	32,000	320,00
45256	CHAVE BIELA L 19MM;	GEDORE RED	10,000	UNIDADE	38,000	380,00
45246	CHAVE BIELA L 9MM;	GEDORE RED	10,000	UNIDADE	24,500	245,00
45226	CHAVE COMBINADO 10MM;	GEDORE RED	20,000	UNIDADE	13,900	278,00
45227	CHAVE COMBINADO 11MM;	GEDORE RED	20,000	UNIDADE	16,900	338,00
45228	CHAVE COMBINADO 12MM;	GEDORE RED	20,000	UNIDADE	15,900	318,00
45229	CHAVE COMBINADO 13MM;	GEDORE RED	20,000	UNIDADE	17,000	340,00
45230	CHAVE COMBINADO 14MM;	GEDORE RED	20,000	UNIDADE	15,500	310,00
45231	CHAVE COMBINADO 15MM;	GEDORE RED	20,000	UNIDADE	18,900	378,00
45232	CHAVE COMBINADO 16MM;	GEDORE RED	20,000	UNIDADE	23,000	460,00
45233	CHAVE COMBINADO 17MM;	GEDORE RED	20,000	UNIDADE	25,000	500,00
45234	CHAVE COMBINADO 18MM;	GEDORE RED	20,000	UNIDADE	27,900	558,00
45235	CHAVE COMBINADO 19MM;	GEDORE RED	20,000	UNIDADE	27,900	558,00
45236	CHAVE COMBINADO 20MM;	GEDORE RED	20,000	UNIDADE	26,000	520,00
45237	CHAVE COMBINADO 21MM;	ROBUST	20,000	UNIDADE	26,900	538,00
45238	CHAVE COMBINADO 22MM;	GEDORE RED	20,000	UNIDADE	29,000	580,00
45239	CHAVE COMBINADO 24MM;	GEDORE RED	20,000	UNIDADE	45,000	900,00
45240	CHAVE COMBINADO 26MM;	ROBUST	20,000	UNIDADE	38,500	770,00
45241	CHAVE COMBINADO 27MM;	GEDORE RED	20,000	UNIDADE	55,000	1100,00
45242	CHAVE COMBINADO 28MM;	GEDORE RED	20,000	UNIDADE	68,900	1378,00
45243	CHAVE COMBINADO 30MM;	GEDORE RED	20,000	UNIDADE	67,000	1340,00
45244	CHAVE COMBINADO 32MM;	GEDORE RED	20,000	UNIDADE	82,000	1640,00
45245	CHAVE COMBINADO 34MM;	GEDORE	20,000	UNIDADE	170,000	3400,00
45222	CHAVE COMBINADO 6MM;	ROBUST	20,000	UNIDADE	11,200	224,00
45223	CHAVE COMBINADO 7MM;	GEDORE RED	20,000	UNIDADE	15,000	300,00
45224	CHAVE COMBINADO 8MM;	GEDORE RED	20,000	UNIDADE	14,400	288,00
45225	CHAVE COMBINADO 9MM;	GEDORE RED	20,000	UNIDADE	15,000	300,00
18944	CHAVE DE CATRACA Nº 13;	GEDORE RED	20,000	UNIDADE	72,000	1440,00
17653	CHAVE DE FENDA 1/4X6;	GEDORE	20,000	UNIDADE	16,500	330,00




Planilha

17654	CHAVE DE FENDA 5/16X8;	GEDORE	20,000	UNIDADE	19,500	390,00
34048	CHAVE DE FENDA 6" X 5/16", FABRICAÇÃO NACIONAL;	GEDORE	20,000	UNIDADE	18,500	370,00
19399	CHAVE DE IMPACTO PNEUMÁTICA COM ENCAIXE DE 1/2";	TAMBASA	20,000	UNIDADE	400,000	8000,00
19400	CHAVE DE IMPACTO PNEUMÁTICA LONGA 1";	TAMBASA	20,000	UNIDADE	490,000	9800,00
18923	CHAVE DE TESTE 1000V DIGITAL;	TAMBASA	20,000	UNIDADE	15,000	300,00
34049	CHAVE PARA TUBO 10";	TAMBASA	20,000	UNIDADE	49,800	998,00
17656	CHAVE PHILIPS 1/4X4;	GEDORE	20,000	UNIDADE	13,650	273,00
17657	CHAVE PHILIPS 1/4X5;	GEDORE	20,000	UNIDADE	16,550	331,00
34050	CHAVE PHILIPS 3/16" X 5";	GEDORE	20,000	UNIDADE	16,500	330,00
17658	CHAVE PHILIPS 3/8X5;	TAMBASA	20,000	UNIDADE	13,000	260,00
17659	CHAVE PHILIPS 3/8X6;	TAMBASA	20,000	UNIDADE	13,000	260,00
17660	CHAVE PHILIPS 3/8X8;	TAMBASA	20,000	UNIDADE	13,000	260,00
33890	CHUVEIRO COM REGISTRO COM ROSCA DE 3/4" 20MM;	TAMBASA	270,000	UNIDADE	13,000	3510,00
19188	CHUVEIRO PLASTICO COM REGISTRO;	TAMBASA	270,000	UNIDADE	13,000	3510,00
19189	CHUVEIRO PLASTICO SEM REGISTRO;	TAMBASA	270,000	UNIDADE	13,000	3510,00
45339	CILINDRO COM PISTAO Ø 38MM FS 220;	STIHL	30,000	PEÇA	490,000	14700,00
45340	CILINDRO COM PISTAO Ø 40MM FS 290;	STIHL	15,000	PEÇA	680,000	10200,00
45341	CILINDRO COM PISTAO Ø 52MM MS 650;	STIHL	15,000	PEÇA	1205,000	18075,00
45342	CILINDRO COM PISTAO Ø 54MM MS 660;	STIHL	15,000	PEÇA	1250,000	18750,00
45343	CILINDRO COM PISTAO Ø 56MM MS 651/661;	STIHL	15,000	PEÇA	1320,000	19800,00
34051	CILINDRO PARA FECHADURA INTERNA;	FERRATE	112,000	UNIDADE	42,000	4704,00
17674	CINTA CATRACA 1500 KG;	ITACORDA	20,000	UNIDADE	92,000	1840,00
17675	CINTA CATRACA 3000 KG;	ITACORDA	30,000	UNIDADE	135,000	4050,00
17676	CINTA CATRACA 4000 KG;	ITACORDA	20,000	UNIDADE	162,000	3240,00
19405	CINTA CATRACA 6000KG;	FERRATE	20,000	UNIDADE	129,900	2598,00
45344	CINTA DO FREIO MS 066/650/660;	STIHL	15,000	PEÇA	65,000	975,00
45345	CINTA DUPLA PARA OMBRO FS 220/290;	STIHL	20,000	PEÇA	175,000	3500,00
11544	CINTA P/ AMARRAÇÃO CARGAS CG 5055 5000 5MT;	ITACORDA CARBOGRAFT E	20,000	UNIDADE	185,000	3700,00
34115	CINTO COM TALABARTE DE POSICIONAMENTO PARA POSTE;	E	10,000	UNIDADE	320,000	3200,00
<i>Especificação : CINTO DE SEGURANÇA TIPO ABDOMINAL, CONFECCIONADO EM FITA DE POLIESTER 45MM COM FIVELA DE AÇO PARA AJUSTE.</i>						
45519	CLARIFICANTE PARA LIMPEZA DE PISCINA 5LTS.;	FERRATE	130,000	UNIDADE	210,000	27300,00
11236	COLORAZÃO 10KG;	FERRATE	140,000	UNIDADE	380,000	53200,00
45346	COBERTURA DO PUNHO MS 066/650/660;	STIHL	15,000	PEÇA	28,000	420,00
45347	COBERTURA FS 220/290;	FERRATE	30,000	PEÇA	35,000	1050,00
45348	COBERTURA MS 066/650/660;	STIHL	15,000	PEÇA	40,000	600,00
19370	COLHER DE PEDREIRO CANTO REDONDO Nº 10;	FERRATE	20,000	UNIDADE	50,000	1000,00
19369	COLHER DE PEDREIRO CANTO REDONDO Nº 8;	FERRATE	20,000	UNIDADE	45,000	900,00
19368	COLHER DE PEDREIRO CANTO RETO Nº 10;	FERRATE	20,000	UNIDADE	60,000	1200,00
19387	COLHER DE PEDREIRO CANTO RETO Nº 8;	FERRATE	20,000	UNIDADE	55,000	1100,00
11178	COLUNA P/ LAVATORIO;	FERRATE	58,000	UNIDADE	152,000	8816,00
<i>Especificação : Louça, Branco</i>						
11234	COLUNA PRONTA 3/8 10MM;	FERRATE	248,000	UNIDADE	285,000	65720,00
<i>Especificação : 6 Metros</i>						
11235	COLUNA PRONTA 5/16 8MM;	FERRATE	320,000	UNIDADE	199,900	63988,00
<i>Especificação : 6 Metros</i>						
45184	COMPACTADOR DE SOLO TIPO SAPO GASOLINA 6.5HP;	FERRATE	2,000	UNIDADE	7500,000	15000,00
11284	COMPENSADO FOLHA DE 160X220 10MM;	FERRATE	920,000	FOLHA	210,000	193200,00
11285	COMPENSADO FOLHA DE 160X220 12MM;	FERRATE	1040,000	FOLHA	225,000	234000,00
11286	COMPENSADO FOLHA DE 160X220 15MM;	FERRATE	1240,000	FOLHA	245,000	303800,00
11287	COMPENSADO FOLHA DE 160X220 4MM;	FERRATE	1040,000	FOLHA	100,000	104000,00
11288	COMPENSADO FOLHA DE 160X220 6MM;	FERRATE	1040,000	FOLHA	100,000	104000,00
11269	COMPENSADO FOLHA DE 160X220 8MM;	FERRATE	1040,000	FOLHA	110,000	114400,00
45349	CONDUTOR DE AR MS 066/650/660;	STIHL	20,000	PEÇA	20,000	400,00
45636	CONECTOR PERFURANTE DE DERIVAÇÃO 4-35MM X 16-120MM.;	FERRATE	3000,000	UNIDADE	55,000	165000,00
45350	CONEXÃO FS 220/290;	STIHL	26,000	PEÇA	85,000	2210,00
45351	CONEXÃO MS 066/650/660;	STIHL	15,000	PEÇA	115,000	1725,00
11470	COPINHO DA ROC FS160/220/280/300;	STIHL	30,000	UNIDADE	21,000	630,00
33687	CORANTE LÍQUIDO XADREZ 50ML;	FERRATE	100,000	UNIDADE	8,500	850,00
18638	CORDA SEDA 10MM;	FERRATE	2800,000	METRO	5,000	14000,00
18639	CORDA SEDA 12MM;	FERRATE	2800,000	METRO	5,000	14000,00
18640	CORDA SEDA 14MM;	FERRATE	2800,000	METRO	5,000	14000,00
18641	CORDA SEDA 4MM;	FERRATE	720,000	METRO	5,000	3600,00
18642	CORDA SEDA 6MM;	FERRATE	720,000	METRO	5,000	3600,00
18643	CORDA SEDA 8MM;	FERRATE	2800,000	METRO	5,000	14000,00
45352	CORDÃO DE ARRANQUE Ø 4,5MM MS 066/650/660;	ARGON	15,000	PEÇA	4,500	67,50
45353	CORDÃO DE ARRANQUE FS 220/290;	ARGON	120,000	PEÇA	4,000	480,00
33807	CORDÃO FLEXÍVEL TORCIDO 1,5MM;	FERRATE	3400,000	METRO	6,000	20400,00
33808	CORDÃO FLEXÍVEL TORCIDO 2,5MM;	FERRATE	5000,000	METRO	9,000	45000,00
33809	CORDÃO FLEXÍVEL TORCIDO 4,0MM;	FERRATE	3400,000	METRO	13,000	44200,00
45354	CORREIÇA TENSORA MS 066/650/660;	STIHL	15,000	PEÇA	16,000	240,00
17710	CORREIA B 035;	BALFLEX	100,000	UNIDADE	21,000	2100,00
17711	CORREIA B 040;	BALFLEX	100,000	UNIDADE	24,000	2400,00




Planilha

17712	CORREIA B 065;	BALFLEX	100,000	UNIDADE	36,000	3600,00
17713	CORREIA B 70;	BALFLEX	100,000	UNIDADE	39,000	3900,00
17714	CORREIA C 070;	BALFLEX	100,000	UNIDADE	72,000	7200,00
17715	CORREIA C 082;	BALFLEX	100,000	UNIDADE	80,000	8000,00
17716	CORREIA C 100;	BALFLEX	100,000	UNIDADE	105,000	10500,00
45520	CORRENTE GALVANIZADA 8,0 MM.:	SÃO RAPHAEL	180,000	QUILO	49,800	8964,00
45521	CORRENTE GALVANIZADA 10MM.:	SÃO RAPHAEL	100,000	QUILO	49,800	4980,00
45522	CORRENTE GALVANIZADA 6MM.:	SÃO RAPHAEL	120,000	QUILO	49,800	5976,00
45523	CORRENTE SOLDADA GALVANIZADA 12,5MM.:	SÃO RAPHAEL	140,000	QUILO	49,800	6972,00
45524	CORRENTE SOLDADA GALVANIZADA 3,0MM.:	SÃO RAPHAEL	140,000	QUILO	49,800	6972,00
45525	CORRENTE SOLDADA GALVANIZADA 6,5MM.:	SÃO RAPHAEL	140,000	QUILO	49,800	6972,00
45200	CORTADOR DE EXTREMIDADE:	FERRATE	22,000	UNIDADE	175,000	3850,00
45197	CORTADOR DE PISO E AZULEJO 90CM:	FERRATE	28,000	UNIDADE	290,000	8120,00
33688	COTOVELO 90° EM AÇO CARBONO 1/2":	FERRATE	80,000	UNIDADE	19,900	1592,00
33689	COTOVELO 90° EM AÇO CARBONO 1":	FERRATE	80,000	UNIDADE	21,500	1720,00
33894	CRUZETA SOLDÁVEL 20MM:	FERRATE	112,000	UNIDADE	8,500	952,00
33895	CRUZETA SOLDÁVEL 25MM:	FERRATE	112,000	UNIDADE	8,500	952,00
33896	CRUZETA SOLDÁVEL 40MM:	FERRATE	112,000	UNIDADE	8,500	952,00
33897	CRUZETA SOLDÁVEL 50MM:	FERRATE	112,000	UNIDADE	8,500	952,00
33898	CRUZETA SOLDÁVEL 60MM:	FERRATE	112,000	UNIDADE	8,500	952,00
18869	CURVA 90° FÊMEA 1" GALVONIZADA;	TAMBASA	88,000	UNIDADE	15,000	1320,00
18870	CURVA 90° FÊMEA 1.1/2" GALVONIZADA;	TAMBASA	88,000	UNIDADE	15,000	1320,00
18871	CURVA 90° FÊMEA 1/2" GALVONIZADA;	TAMBASA	88,000	UNIDADE	17,000	1496,00
18872	CURVA 90° FÊMEA 3/4" GALVONIZADA;	TAMBASA	88,000	UNIDADE	12,000	1056,00
19150	CURVA 90° SOLDÁVEL 32MM:	TIGRE	130,000	UNIDADE	9,000	1170,00
19151	CURVA 90° SOLDÁVEL 40MM:	TIGRE	130,000	UNIDADE	11,000	1430,00
19152	CURVA 90° SOLDÁVEL 50MM:	TIGRE	160,000	UNIDADE	13,000	2080,00
19153	CURVA 90° SOLDÁVEL 60MM:	TIGRE	160,000	UNIDADE	14,000	2240,00
18867	CURVA EM PVC ELETRODUTO ROSCAVEL 1":	TAMBASA	160,000	UNIDADE	5,000	800,00
18868	CURVA EM PVC ELETRODUTO ROSCAVEL 1.1/4":	TAMBASA	160,000	UNIDADE	5,000	800,00
18865	CURVA EM PVC ELETRODUTO ROSCAVEL 1/2":	TAMBASA	160,000	UNIDADE	5,000	800,00
18866	CURVA EM PVC ELETRODUTO ROSCAVEL 3/4":	TAMBASA	160,000	UNIDADE	5,000	800,00
19157	CURVA ESGOTO DN 100 CM;	TIGRE	120,000	UNIDADE	85,000	10200,00
19158	CURVA ESGOTO DN 150 CM;	TIGRE	72,000	UNIDADE	150,000	10800,00
19154	CURVA ESGOTO DN 40 CM;	TIGRE	300,000	UNIDADE	55,000	16500,00
19155	CURVA ESGOTO DN 50 CM;	TIGRE	300,000	UNIDADE	69,000	20700,00
19156	CURVA ESGOTO DN 75 CM;	TIGRE	120,000	UNIDADE	75,000	9000,00
45356	DENTE DE CORRENTE 3/8 FINA:	CARLTON	7000,000	UNIDADE	3,850	26950,00
45357	DENTE DE CORRENTE 3/8 MEDIA:	CARLTON	5000,000	UNIDADE	3,850	19250,00
45358	DENTE DE CORRENTE 404 GROSSA:	CARLTON	5000,000	UNIDADE	3,900	19500,00
34056	DESEMPENADEIRA DE AÇO DENTADA 12 X 27CM:	TAMBASA	10,000	UNIDADE	33,500	335,00
19378	DESEMPENADEIRA DE MADEIRA 26 X 17 CM;	TAMBASA	10,000	UNIDADE	31,000	310,00
19379	DESEMPENADEIRA DE PLASTICO LISA 26 X 16 CM;	TAMBASA	10,000	UNIDADE	32,000	320,00
33813	DIJUNTOR 2P-15A 50A - PADRÃO DIN:	FAME	90,000	UNIDADE	48,000	4320,00
33814	DIJUNTOR 3P-60A 100A - PADRÃO DIN:	FAME	100,000	UNIDADE	85,000	8500,00
33815	DIJUNTOR TERMOMAGNÉTICO TRIPOLAR 150A/600V TIPO FXD/ICC-35KA:	OUROLUX	80,000	UNIDADE	159,900	12792,00
33816	DIJUNTOR TERMOMAGNÉTICOTRIPOLAR 200A/600V TIPO FXD/ICC-35KA:	OUROLUX	80,000	UNIDADE	159,900	12792,00
33817	DIJUNTOR TERMOMAGNÉTICOTRIPOLAR 3X350V TIPO FXD/ICC-35KA:	OUROLUX	80,000	UNIDADE	180,000	14400,00
33819	DIJUNTOR TIPO DIN/IEC BIPOLAR DE 6A ATÉ 32A:	FAME	72,000	UNIDADE	48,000	3456,00
33821	DIJUNTOR TIPO DIN/IEC MONOPOLAR DE 6A ATÉ 32A:	FAME	72,000	UNIDADE	18,500	1332,00
33822	DIJUNTOR TIPO DIN/IEC TRIPOLAR DE 10A ATÉ 50A:	FAME	72,000	UNIDADE	85,000	6120,00
34057	DISCO DE BORRACHA RESISTENTE PARA ESMERILHADORA:	BOSCH	280,000	UNIDADE	215,000	55900,00
11475	DISCO DE CORTE 10X1/8X3/4:	STILEX	300,000	UNIDADE	12,800	3840,00
18992	DISCO DE CORTE 12":	STILEX	200,000	UNIDADE	16,900	3380,00
18991	DISCO DE CORTE 7" EXTRA FINO;	PARAMAX	500,000	UNIDADE	10,000	5000,00
11473	DISCO DE CORTE 7X1/8X7/8:	PARAMAX	400,000	UNIDADE	4,900	1960,00
18993	DISCO DE DESBASTE 7":	STARRETT	2000,000	UNIDADE	22,000	44000,00
11474	DISCO DE DESBASTE 7X1/4X7/8:	STARRETT	400,000	UNIDADE	22,000	8800,00
34058	DISCO DE SERRA CIRCULAR DIAMANTADO:	FORTG	200,000	UNIDADE	78,000	15600,00
34059	DISCO DE SERRA CIRCULAR PARA MADEIRA:	FORTG	100,000	UNIDADE	90,000	8000,00
34060	DISCO DE SERRA CIRCULAR PARA METAIS:	FORTG	100,000	UNIDADE	90,000	9000,00
19415	DISCO DIAMANTADO 110MM;	FORTG	300,000	UNIDADE	29,900	8970,00
45210	DISCO LAMINA CORRENTE DE MOTOSERRA P/ ROCADEIRA HUSQVARNA:	FORTG	150,000	UNIDADE	47,900	7185,00
45211	DISCO LAMINA VIDEA P/ ROCADEIRA HUSQVARNA:	FORTG	150,000	UNIDADE	47,900	7185,00
45212	DISCO LAMINA VIDEA P/ ROCADEIRA STIHL:	STIHL	150,000	UNIDADE	125,000	18750,00
11406	DISJUNTOR BIPOLAR 20AP:	OUROLUX	140,000	UNIDADE	38,000	5320,00
18902	DISJUNTOR BIPOLAR DE 10 AMPERES;	OUROLUX	140,000	UNIDADE	40,000	5600,00
18907	DISJUNTOR BIPOLAR DE 100 AMPERES;	FAME	128,000	UNIDADE	160,000	20480,00
18903	DISJUNTOR BIPOLAR DE 16 AMPERES;	FAME	128,000	UNIDADE	47,000	6016,00
18904	DISJUNTOR BIPOLAR DE 25 AMPERES;	FAME	128,000	UNIDADE	82,000	10496,00



Planilha

18905	DISJUNTOR BIPOLAR DE 40 AMPERES;	FAME	160,000	UNIDADE	86,950	13912,00
18948	DISJUNTOR CAIXA MOLDADA TRIPOLAR FIXA TÉRMICO E MAGNÉTICO 380 VAC 125A 25KA;	WURTH	100,000	UNIDADE	285,000	28500,00
11272	DISJUNTOR MONOFASICO DE 20AP;	WURTH	188,000	UNIDADE	35,000	6580,00
18908	DISJUNTOR TRIPOLAR DE 10 AMPERES;	WURTH	188,000	UNIDADE	49,900	9381,20
18909	DISJUNTOR TRIPOLAR DE 16 AMPERES;	WURTH	188,000	UNIDADE	59,900	11261,20
18914	DISJUNTOR TRIPOLAR DE 200 AMPERES;	WURTH	80,000	UNIDADE	290,000	22400,00
18910	DISJUNTOR TRIPOLAR DE 25 AMPERES;	WURTH	188,000	UNIDADE	59,900	11261,20
18911	DISJUNTOR TRIPOLAR DE 40 AMPERES;	FAME	188,000	UNIDADE	85,000	15980,00
18912	DISJUNTOR TRIPOLAR DE 60 AMPERES;	FAME	188,000	UNIDADE	145,000	27260,00
18896	DISJUNTOR UNIPOLAR DE 10 AMPERES;	WURTH	188,000	UNIDADE	15,000	2820,00
18899	DISJUNTOR UNIPOLAR DE 16 AMPERES;	FAME	188,000	UNIDADE	18,500	3478,00
18900	DISJUNTOR UNIPOLAR DE 25 AMPERES;	FAME	188,000	UNIDADE	18,500	3478,00
18901	DISJUNTOR UNIPOLAR DE 40 AMPERES;	FAME	188,000	UNIDADE	22,000	4136,00
34061	DOBRADIÇA 2", ACABAMENTO ZINCADO, COM PARAFUSO;	TAMBASA	640,000	UNIDADE	4,500	2880,00
34062	DOBRADIÇA 3", ACABAMENTO ZINCADO, COM PARAFUSO;	TAMBASA	640,000	UNIDADE	5,000	3200,00
19261	DOBRADIÇA DE AÇO PARA PORTA 3.1/2" X 2.1/2";	TAMBASA	400,000	UNIDADE	7,500	3000,00
45359	EIXO DE ACIONAMENTO FS 220/290;	STIHL	180,000	PEÇA	205,000	36900,00
45360	EIXO MS 066/650/660;	STIHL	15,000	PEÇA	159,000	2385,00
45361	ELEMENTO DO RESPIRO DO TANQUE FS 220/290;	STIHL	30,000	PEÇA	25,000	750,00
11504	ELETRODO 46 2,5 5KG;	ESAB	140,000	CAIXA	160,000	22400,00
11505	ELETRODO 46 3,25 5KG;	ESAB	140,000	CAIXA	175,000	24500,00
11502	ELETRODO 48 3,25 18KG;	ESAB	120,000	CAIXA	939,800	112752,00
11503	ELETRODO 48 4,00 25KG;	ESAB	20,000	CAIXA	1087,900	21750,00
19002	ELETRODO DE CORTE 2103;	ESAB	200,000	QUILO	78,000	15600,00
34063	ELETRODO PARA SOLDA EM AÇO INOX;	ESAB	200,000	UNIDADE	7,800	1560,00
34064	ELETRODO PARA SOLDA EM ALUMÍNIO;	ESAB	200,000	UNIDADE	6,200	1240,00
34065	ELETRODO PARA SOLDA EM FERRO;	DENVER	200,000	UNIDADE	14,000	2800,00
11449	ELETRODUTO 2 POLEGADA;	TAMBASA	420,000	UNIDADE	55,800	23436,00
11448	ELETRODUTO 3/4 POLEGADA;	TAMBASA	220,000	UNIDADE	48,900	10758,00
18856	ELETRODUTO CORRUGADO 1 1/2";	REPOR	420,000	METRO	4,500	1890,00
18855	ELETRODUTO CORRUGADO 1 1/4";	REPOR	420,000	METRO	3,800	1596,00
18854	ELETRODUTO CORRUGADO 1";	REPOR	420,000	METRO	2,500	1050,00
18852	ELETRODUTO CORRUGADO 1/2";	REPOR	420,000	METRO	1,800	756,00
18853	ELETRODUTO CORRUGADO 3/4";	REPOR	840,000	METRO	1,800	1512,00
33823	ELETRODUTO FLEXÍVEL CARRUGADO COR AMARELA DE 25MM;	REPOR	900,000	UNIDADE	2,800	2520,00
33824	ELETRODUTO PVC ROSCAVEL 1";	REPOR	252,000	METRO	29,800	7509,60
33825	ELETRODUTO PVC ROSCAVEL 1.1/2";	REPOR	252,000	METRO	45,000	11340,00
33826	ELETRODUTO PVC ROSCAVEL 3/4";	REPOR	252,000	METRO	25,500	6426,00
18859	ELETRODUTO RÍGIDO 1";	REPOR	252,000	UNIDADE	29,500	8426,00
18860	ELETRODUTO RÍGIDO 1.1/4";	REPOR	252,000	UNIDADE	29,800	7509,60
18857	ELETRODUTO RÍGIDO 1/2";	REPOR	252,000	UNIDADE	19,000	4788,00
18858	ELETRODUTO RÍGIDO 3/4";	REPOR	252,000	UNIDADE	25,500	6426,00
45362	EMBOLO DA BOMBA MS 066/650/660;	STIHL	15,000	PEÇA	425,000	6375,00
45363	EMBREGEM MS 066/650/660;	STIHL	15,000	PEÇA	290,000	4350,00
45364	EMBREGEM MS 220/290;	STIHL	40,000	PEÇA	135,000	5400,00
33691	ENCERADO AZUL 4M;	WURTH	152,000	METRO	175,000	26600,00
33692	ENCERADO PRETO 4M;	WURTH	350,000	METRO	180,000	63000,00
33899	ENGATE FLEXÍVEL PVC 30CM;	WURTH	260,000	UNIDADE	9,000	2340,00
33900	ENGATE FLEXÍVEL PVC 40CM;	WURTH	260,000	UNIDADE	9,000	2340,00
33901	ENGATE FLEXÍVEL PVC 50CM;	WURTH	260,000	UNIDADE	13,000	3380,00
11471	ENGRAXADEIRA MANUAL 209;	YAMAGUTI	15,000	UNIDADE	630,000	9450,00
45365	ENGRENAGEM FS 220/290;	STIHL	210,000	PEÇA	620,000	130200,00
19351	ENXADA 2" COM CABO;	TRAMONTINA	646,000	UNIDADE	120,000	77520,00
19350	ENXADA 2.1/2" COM CABO;	TRAMONTINA	646,000	UNIDADE	118,000	76228,00
34066	ENXADA EM AÇO FORJADO LARGA 30CM COM CABO DE MADEIRA 1,5 METROS;	TRAMONTINA	150,000	UNIDADE	118,000	17700,00
34067	ENXADA SUL PARA HORTA FORJADA LEVE COM CABO 1,30M;	WURTH	100,000	UNIDADE	110,000	11000,00
45207	ENXADAO ESTREITO CABO 120CM;	TRAMONTINA	170,000	UNIDADE	130,000	22100,00
18946	ESCADA DE FIBRA EXTENCIVA DE 8,40M;	REPOR	22,000	UNIDADE	1999,000	43978,00
46194	ESCADA DOBRÁVEL EM ALUMÍNIO 5M;	ESFERA GORDINI	40,000	UNIDADE	170,000	6800,00
11412	ESCOVA DE AÇO MANUAL;	WORKER	100,000	UNIDADE	17,900	1790,00
11276	ESCOVA DE AÇO TIPO COPO;	WORKER	100,000	UNIDADE	54,000	5400,00
33696	ESMALTE SINTÉTICO;	REPOR	3700,000	GALÃO	175,000	647500,00
45177	ESMERILHADEIRA 900W 220V;	MAKITA	7,000	UNIDADE	672,000	4704,00
48195	ESPASSADOR DE PISO NR 2 PCT C/ 100;	REPOR	320,000	PACOTE	7,900	2528,00
48196	ESPASSADOR DE PISO NR 3 PCT C/ 100;	TRAMONTINA	320,000	PACOTE	5,000	1600,00
19384	ESPATULA DE AÇO Nº 12;	TRAMONTINA	82,000	UNIDADE	10,000	820,00
19383	ESPATULA DE AÇO Nº 6;	TRAMONTINA	82,000	UNIDADE	10,000	820,00
19386	ESPATULA DE PLÁSTICO Nº 12;	TRAMONTINA	82,000	UNIDADE	11,000	902,00
19385	ESPATULA DE PLÁSTICO Nº 6;	TRAMONTINA	82,000	UNIDADE	5,000	410,00
11182	ESPUDE P/VASO;	TRAMONTINA	280,000	UNIDADE	6,500	1820,00
19380	ESQUADRO DE CABO DE ALUMÍNIO 12";	TRAMONTINA	40,000	UNIDADE	22,500	900,00
34069	ESQUADRO METALICO 40CM;	TRAMONTINA	40,000	UNIDADE	28,900	1156,00




Planilha

45198	ESQUADRO PROFISSIONAL:	TRAMONTINA	40,000	UNIDADE	49.900	1996,00
19237	ESTRIBOS DE AÇO PARA TESOURA:	TRAMONTINA	98,000	UNIDADE	69.900	6850,20
18917	EXTENSÃO ELÉTRICA CABO PP 2X2,5MM/10M - 10A:	TRAMONTINA	140,000	UNIDADE	139.900	19586,00
18918	EXTENSÃO ELÉTRICA CABO PP 2X2,5MM/10M - 20A:	TRAMONTINA	140,000	UNIDADE	139.900	19586,00
18919	EXTENSÃO ELÉTRICA CABO PP 2X2,5MM/15M - 20A:	TRAMONTINA	140,000	UNIDADE	190.000	26600,00
18920	EXTENSÃO ELÉTRICA CABO PP 2X2,5MM/40M - 20A:	TRAMONTINA	140,000	UNIDADE	200.000	28000,00
18915	EXTENSÃO ELÉTRICA CABO PP 2X2,5MM/5M-10A:	TRAMONTINA	140,000	UNIDADE	150.000	21000,00
18916	EXTENSÃO ELÉTRICA CABO PP 2X2,5MM/5M-20A:	TRAMONTINA	140,000	UNIDADE	150.000	21000,00
45209	FAÇA 2 PONTAS P/ ROCADEIRA HUSQVARNA:	ITECE	2000,000	UNIDADE	35.000	70000,00
45208	FAÇA 2 PONTAS P/ ROCADEIRA STIHL:	STIHL	800,000	UNIDADE	125.000	100000,00
19354	FAÇÃO Nº 20 COM CABO DE MADEIRA:	TRAMONTINA	100,000	UNIDADE	35.000	3500,00
34070	FAÇÃO TERÇADO TRAMONTINA 21 POLEGADAS 70CM CABO EM MADEIRA:	TRAMONTINA	80,000	UNIDADE	89.900	7192,00
11434	FECHADURA COM CHAVE - COMPLETA:	TRAMONTINA	200,000	UNIDADE	58.000	11800,00
11277	FECHADURA DE TRINCO P/ PORTA:	TRAMONTINA	200,000	UNIDADE	55.000	11000,00
34073	FECHADURA INTERNA COM ESPELHO ESTILO AÇO:	TRAMONTINA	420,000	UNIDADE	99.900	41958,00
11278	FECHADURA PARA PORTA DE AÇO EM ROLO:	TRAMONTINA	50,000	UNIDADE	90.000	4500,00
11280	FERROLHO 4":	TRAMONTINA	340,000	UNIDADE	15.000	5100,00
45366	FILTRO ADICIONAL FS 220/290:	STIHL	30,000	PEÇA	12.000	360,00
45367	FILTRO DE AR FS 220/290:	STIHL	30,000	PEÇA	12.000	360,00
45368	FILTRO DE AR HD2 MS 066/650/660:	STIHL	200,000	PEÇA	92.000	18400,00
11184	FILTRO P/ BEBEDOURO INDUSTRIAL:	TRAMONTINA	440,000	UNIDADE	0,000	0,00
45369	FIO DE CORTE QUADRADO 3,0MM AMARELO:	STIHL	300,000	PEÇA	1.400	420,00
45370	FIO DE CORTE QUADRADO 3,3MM PRETO:	STIHL	300,000	PEÇA	1.700	510,00
45371	FIO DE CORTE REDONDO 3,0MM AMARELO:	STIHL	550,000	METRO	1,100	605,00
18935	FITA AUTOFUSÃO - 3M:	WURTH	440,000	UNIDADE	58.000	24840,00
33699	FITA CREP 48X50:	KALA	1000,000	UNIDADE	25.000	25000,00
17892	FITA CREPE 18X45:	KALA	1000,000	UNIDADE	9,000	8000,00
33697	FITA CREPE 18X50:	NORTON	1000,000	UNIDADE	7,200	7200,00
33698	FITA CREPE 24X50:	TAMBASA	1000,000	UNIDADE	12,500	12500,00
34116	FITA DE SEGURANÇA 200M LISTRADO PRETO E AMARELO:	WORKER	390,000	UNIDADE	22,000	8580,00
11185	FITA ISOLANTE PRETA 20 METROS:	FAME	1500,000	UNIDADE	12,500	18750,00
33902	FITA VEDA ROSCA DE 12MM X 20MM:	MIX	1800,000	UNIDADE	4,200	7560,00
11445	FLANGE 110:	TAMBASA	60,000	UNIDADE	200,000	12000,00
11186	FLANGE DE 25:	TAMBASA	60,000	UNIDADE	22,000	1320,00
11187	FLANGE DE 32:	TAMBASA	60,000	UNIDADE	28,000	1680,00
11188	FLANGE DE 40:	TAMBASA	60,000	UNIDADE	34,500	2070,00
45526	FLANGE DE 50 SOLDAVEL:	TAMBASA	140,000	UNIDADE	40,000	5600,00
45527	FLANGE DE 60 SOLDAVEL:	TAMBASA	120,000	UNIDADE	45,000	5400,00
45372	FLANGE MS 066/650/660:	STIHL	30,000	PEÇA	110,000	3300,00
11237	FLOC PLUS 2 EM 1 1LT:	TAMBASA	600,000	UNIDADE	45,000	27000,00
19355	FOICE ROCADEIRA SEM CABO:	TRAMONTINA	90,000	UNIDADE	28,000	2520,00
19356	FORMÃO COM CABO DE MADEIRA 1/2":	TRAMONTINA	82,000	UNIDADE	45,000	3690,00
19357	FORMÃO COM CABO DE MADEIRA 3/4":	TRAMONTINA	82,000	UNIDADE	45,000	3690,00
19358	FORMÃO COM CABO DE MADEIRA 5/8":	TRAMONTINA	82,000	UNIDADE	45,000	3690,00
19359	FORMÃO COM CABO DE MADEIRA 7/8":	TRAMONTINA	82,000	UNIDADE	45,000	3690,00
11189	FORRO PVC:	PVC	19000,000	METRO QUAD	40,000	780000,00
45178	FURADEIRA 450W 110V:	TRAMONTINA	3,000	UNIDADE	415,000	1245,00
19028	FURADEIRA 65AW:	MAKITA	3,000	UNIDADE	590,000	1770,00
19026	FURADEIRA DE BANCADA 750W/1HP:	AGROTAMA	2,000	UNIDADE	2650,000	5300,00
34074	FURADEIRA DE IMPACTO 1/2 POLEGADAS 750W 12TV:	CAT	2,000	UNIDADE	389,000	778,00
45179	FURADEIRA DE IMPACTO 900W 220V:	DECO	2,000	UNIDADE	420,000	840,00
34075	FURADEIRA DE IMPACTO, 710W, 220V, MANDRIL DE 1/2" (13MM): <i>Especificação : DUAS VELOCIDADES VARIÁVEIS E REVERSÍVEIS, TRAVA COM GATILHO PARA USO CONTÍNUO, EMPUNHADURA ERGONÔMICA, REVERSÍVEL, LIMITADOR DE PROFUNDIDADE COM GUIA, GARANTIA DE 1 ANO</i>	MAKITA	2,000	UNIDADE	755,000	1510,00
45373	FURADEIRA PARA MOTOSERRA MS/066/650/660:	BRISTOL	6,000	PEÇA	770,000	4620,00
45374	GAICLA DE AGULHAS 10X14X13 FS 220/290:	STIHL	30,000	PEÇA	34,000	1020,00
45375	GAICLA DE AGULHAS 10X16X13 MS 066/650/660:	STIHL	30,000	PEÇA	55,000	1650,00
45376	GAICLA DE AGULHAS 12X17X13 MS 066/650/660:	STIHL	30,000	PEÇA	50,000	1500,00
19410	GANCHO OLHAL 10000KG:	CARBOSTORM	20,000	UNIDADE	39.900	798,00
19411	GANCHO OLHAL 20000KG:	CARBOSTORM	20,000	UNIDADE	95.000	1900,00
19407	GANCHO OLHAL 3000KG:	CARBOSTORM	30,000	UNIDADE	138.000	4140,00
19408	GANCHO OLHAL 5000KG:	CARBOSTORM	30,000	UNIDADE	235.000	7050,00
19409	GANCHO OLHAL 7500KG:	CARBOSTORM	30,000	UNIDADE	17.500	525,00
45202	GRAMPO DE APERTO RAPIDO 12 POL.:	ORIGINAL	30,000	UNIDADE	120,000	3600,00
45377	GRAMPO ELASTICO MS 066/650/660:	STIHL	30,000	PEÇA	7,000	210,00
19338	GRAMPO TIPO C C/ROSCA GROSSA DE 12" (SARGENTO);	ORIGINAL	30,000	UNIDADE	150,000	4500,00
19339	GRAMPO TIPO C C/ROSCA GROSSA DE 12" (SARGENTO);	ORIGINAL	30,000	UNIDADE	230,000	6900,00
19335	GRAMPO TIPO C C/ROSCA GROSSA DE 4" (SARGENTO);	ORIGINAL	30,000	UNIDADE	100,000	3000,00
19336	GRAMPO TIPO C C/ROSCA GROSSA DE 6" (SARGENTO);	ORIGINAL	30,000	UNIDADE	115,000	3450,00
19337	GRAMPO TIPO C C/ROSCA GROSSA DE 8" (SARGENTO);	ORIGINAL	30,000	UNIDADE	149,900	4497,00
18882	HASTE ATERRAMENTO 5/8 2,44M:	ORIGINAL	180,000	UNIDADE	39.900	7182,00




Planilha

19289	IMPERMEABILIZANTE 18L;	ORIGINAL	320,000	UNIDADE	260,000	83200,00
18848	INTERRUPTOR 4X2 2 TECLAS LINHA BRANCA;	ORIGINAL	540,000	UNIDADE	12,000	6480,00
33830	INTERRUPTOR 1 TECLA + TOMADA (S/FIAÇÃO);	ORIGINAL	540,000	UNIDADE	12,000	6480,00
33833	INTERRUPTOR 2 TECLAS + TOMADA 2P+T (S/FIAÇÃO);	ORIGINAL	540,000	UNIDADE	19,900	10746,00
45378	INTERRUPTOR COMBINADO MS 066/650/660;	STHL	150,000	PEÇA	15,300	2295,00
33838	INTERRUPTOR DIFERENCIAL RESIDUAL 4P - 40A - 300MA;	ORIGINAL	260,000	UNIDADE	25,500	6630,00
33839	INTERRUPTOR SIMPLES, 1 TECLAS 4X2". COR BRANCA;	ORIGINAL	540,000	UNIDADE	9,000	4860,00
Especificação : REF. PIALFORBELLA OU SIMILAR BRANCA						
18846	INTERRUPTOR SOBREPOR 1 TECLA + 1 TOMADA;	ORIGINAL	540,000	UNIDADE	14,900	8046,00
18847	INTERRUPTOR SOBREPOR 2 TECLA + 1 TOMADA;	ORIGINAL	540,000	UNIDADE	25,900	13986,00
17933	INTERRUPTOR SOBREPOR 2 TECLAS;	ORIGINAL	540,000	UNIDADE	15,000	8100,00
11190	INTERRUPTOR SIMPLES 1 TECLA C/ ESPELHO;	ORIGINAL	540,000	UNIDADE	15,000	8100,00
11191	INTERRUPTOR SIMPLES 2 TECLA C/ ESPELHO;	ORIGINAL	540,000	UNIDADE	18,900	10206,00
11192	INTERRUPTOR SIMPLES 3 TECLA C/ ESPELHO;	ORIGINAL	540,000	UNIDADE	25,000	13500,00
19510	INVERSOR DE SOLDA RIV 120 A 220V MONOFÁSICO;	ESAB	10,000	UNIDADE	1210,000	12100,00
33701	JANELA DE ALUMÍNIO 1M X 1,2M;	REPOR	220,000	UNIDADE	340,000	74800,00
33702	JANELA DE ALUMÍNIO 1M X 1M;	REPOR	220,000	UNIDADE	320,000	70400,00
19267	JANELA EM ALUMÍNIO E VIDRO 200 X 100 CM;	ORIGINAL	220,000	UNIDADE	850,000	187000,00
19268	JANELA EM ALUMÍNIO E VIDRO 200 X 120 CM;	ORIGINAL	220,000	UNIDADE	1000,000	220000,00
33903	JOELHO 45° PARA ESGOTO DN100;	TIGRE	180,000	UNIDADE	12,500	2250,00
45504	JOELHO 45° SOLDAVEL LISO 20MM AZUL;	TIGRE	240,000	UNIDADE	3,000	720,00
45505	JOELHO 45° SOLDAVEL LISO 25MM AZUL;	TIGRE	240,000	UNIDADE	3,000	720,00
45506	JOELHO 45° SOLDAVEL LISO 40MM AZUL;	TIGRE	240,000	UNIDADE	3,900	936,00
45507	JOELHO 45° SOLDAVEL LISO 50MM AZUL;	TIGRE	240,000	UNIDADE	4,100	984,00
45508	JOELHO 45° SOLDAVEL LISO 60MM AZUL;	TIGRE	240,000	UNIDADE	5,900	1416,00
45509	JOELHO 45° SOLDAVEL ROSCADO 20MM AZUL;	TIGRE	240,000	UNIDADE	2,800	672,00
45510	JOELHO 45° SOLDAVEL ROSCADO 25MM AZUL;	TIGRE	240,000	UNIDADE	3,800	912,00
45511	JOELHO 45° SOLDAVEL ROSCADO 40MM AZUL;	TIGRE	240,000	UNIDADE	4,100	984,00
45512	JOELHO 45° SOLDAVEL ROSCADO 50MM AZUL;	TIGRE	240,000	UNIDADE	6,500	1560,00
45513	JOELHO 45° SOLDAVEL ROSCADO 60MM AZUL;	TIGRE	240,000	UNIDADE	7,500	1872,00
19131	JOELHO 45° PVC MARROM SOLDAVEL DN 20MM;	TIGRE	240,000	UNIDADE	3,000	720,00
19132	JOELHO 45° PVC MARROM SOLDAVEL DN 25MM;	TIGRE	240,000	UNIDADE	3,000	720,00
19133	JOELHO 45° PVC MARROM SOLDAVEL DN 32MM;	TIGRE	240,000	UNIDADE	2,900	696,00
19134	JOELHO 45° PVC MARROM SOLDAVEL DN 40MM;	TIGRE	240,000	UNIDADE	2,900	696,00
19135	JOELHO 45° PVC MARROM SOLDAVEL DN 50MM;	TIGRE	240,000	UNIDADE	2,900	696,00
19136	JOELHO 45° PVC MARROM SOLDAVEL DN 60MM;	TIGRE	240,000	UNIDADE	4,300	1032,00
33921	JOELHO 90° SOLDAVEL COM ROSCA 20MM;	TIGRE	240,000	UNIDADE	2,500	600,00
33922	JOELHO 90° SOLDAVEL COM ROSCA 25MM;	TIGRE	240,000	UNIDADE	3,600	864,00
19121	JOELHO 90° ESGOTO DN 100MM;	TIGRE	120,000	UNIDADE	7,500	900,00
19122	JOELHO 90° ESGOTO DN 150MM;	TIGRE	92,000	UNIDADE	29,500	2714,00
19123	JOELHO 90° ESGOTO DN 200MM;	TIGRE	92,000	UNIDADE	75,900	6982,80
19119	JOELHO 90° ESGOTO DN 40MM;	TIGRE	192,000	UNIDADE	4,500	864,00
19120	JOELHO 90° ESGOTO DN 50MM;	TIGRE	212,000	UNIDADE	5,900	1250,80
19127	JOELHO 90° PVC MARROM SOLDAVEL DN 32MM;	TIGRE	212,000	UNIDADE	2,980	633,88
19128	JOELHO 90° PVC MARROM SOLDAVEL DN 40MM;	TIGRE	212,000	UNIDADE	4,500	954,00
19129	JOELHO 90° PVC MARROM SOLDAVEL DN 50MM;	TIGRE	212,000	UNIDADE	5,900	1250,80
19130	JOELHO 90° PVC MARROM SOLDAVEL DN 60MM;	TIGRE	212,000	UNIDADE	6,500	1378,00
11193	JOELHO DE 60MM SOLDAVEL;	TIGRE	200,000	UNIDADE	5,900	1180,00
11281	JOELHO LISO 100MM P/ ESGOTO;	TIGRE	180,000	UNIDADE	6,900	1602,00
11282	JOELHO LISO 25MM P/ AGUA POTAVEL;	TIGRE	400,000	UNIDADE	1,990	796,00
11283	JOELHO LISO 50MM P/ AGUA POTAVEL;	TIGRE	400,000	UNIDADE	5,990	2396,00
11284	JOELHO LISO 50MM PARA ESGOTO;	TIGRE	240,000	UNIDADE	4,000	960,00
33923	JOELHO REDUÇÃO 90° SOLDAVEL 25MM X 20MM;	TIGRE	290,000	UNIDADE	3,500	1015,00
33924	JOELHO REDUÇÃO 90° SOLDAVEL 50MM X 40MM;	TIGRE	290,000	UNIDADE	5,900	1711,00
33925	JOELHO REDUÇÃO 90° SOLDAVEL 60MM X 50MM;	TIGRE	120,000	UNIDADE	7,900	936,00
45190	JOGO DE CHAVE ALLEN 0,7-10MM 30PÇS;	TAMBASA	8,000	JOGO	150,000	1200,00
45189	JOGO DE CHAVE BIELA L 12PÇS 8-19MM;	TAMBASA	6,000	JOGO	120,000	720,00
45176	JOGO DE CHAVE FENDA;	TAMBASA	6,000	JOGO	100,000	600,00
45175	JOGO DE CHAVE PHILIPS;	TAMBASA	6,000	JOGO	100,000	600,00
45188	JOGO DE CHAVES COMBINADO 6-32MM 24PÇS;	GEDORE	8,000	JOGO	885,000	7080,00
45191	JOGO DE CHAVES TORX LONGA T10-T50 9 PÇS;	PARAMAX	6,000	JOGO	66,000	396,00
46197	JOGO DE FLANGEADOR E CORTA TUBOS;	TAMBASA	8,000	JOGO	185,000	1480,00
34077	JOGO DE FORMÕES PROFISSIONAIS COM CABO ERGONÔMICOS COM 4 PECAS;	TAMBASA	2,000	UNIDADE	135,000	270,00
45379	JOGO DE JUNTA DE VEDAÇÃO FS 220/290;	STHL	200,000	JOGO	12,000	2400,00
45380	JOGO DE JUNTA DE VEDAÇÃO MS 066/650/660;	STHL	150,000	JOGO	55,000	8250,00
45381	JOGO DE PEÇAS DO CARBURADOR FS 220/290;	STHL	200,000	JOGO	78,000	15600,00
45382	JOGO DE PEÇAS DO CARBURADOR MS 066/650/660;	STHL	150,000	JOGO	82,000	12300,00
11289	JOGO DE PORTAL PARA PORTAS DIVERSAS;	FERRATE	540,000	UNIDADE	179,900	97146,00
45383	JOGO DE PROTEÇÃO 420 MM FS 220/290;	STHL	200,000	PEÇA	75,000	15000,00
45384	JOGO DE ROLETE ANULAR 3/8 7D MS 066/650/660;	STHL	150,000	JOGO	240,000	36000,00
45385	JOGO DE ROLETE ANULAR 3/8 8D MS 066/650/660;	STHL	150,000	JOGO	240,000	36000,00
11501	JOGO DE SOQUETE MULTI-LOCK 22 PCS;	ROBUST	6,000	UNIDADE	560,000	3360,00
19509	JOGO DE SOQUETES 1/4", 3/8" E 1/2" SEXTAVADOS COM 172 PEÇAS;	GEDORE	6,000	UNIDADE	1150,000	6900,00



Planilha


19506	JOGO DE SOQUETES ESTRIADOS 1/2" 23 PEÇAS;	ROBUST	6,000	UNIDADE	325,000	1950,00
19507	JOGO DE SOQUETES ESTRIADOS 3/4" 15 PEÇAS;	TRAMONTINA	6,000	UNIDADE	209,000	1254,00
19116	JUNÇÃO SIMPLES 100 X 100MM;	TIGRE	52,000	UNIDADE	20,000	1040,00
19117	JUNÇÃO SIMPLES 100 X 40MM;	TIGRE	52,000	UNIDADE	17,000	884,00
19118	JUNÇÃO SIMPLES 100 X 50MM;	TIGRE	52,000	UNIDADE	18,900	982,80
19114	JUNÇÃO SIMPLES 40 X 40MM;	TIGRE	220,000	UNIDADE	12,000	2640,00
19115	JUNÇÃO SIMPLES 50 X 50MM;	TIGRE	220,000	UNIDADE	14,000	3080,00
45387	JUNTA DE VEDAÇÃO DO SILENCIADOR FS 220/290;	STIHL	30,000	PEÇA	6,800	204,00
45388	JUNTA DE VEDAÇÃO DO SILENCIADOR MS 066/650/660;	STIHL	30,000	PEÇA	10,000	300,00
45389	JUNTA DE VEDAÇÃO FS 220/290;	STIHL	30,000	PEÇA	11,000	330,00
45390	JUNTA DE VEDAÇÃO MS 066/650/660;	STIHL	30,000	PEÇA	15,000	450,00
45391	JUNTA DO CILINDRO FS 220/290;	STIHL	40,000	PEÇA	10,000	400,00
45392	JUNTA DO CILINDRO MS 066/650/660;	STIHL	30,000	PEÇA	12,000	360,00
11194	KIT MICTORIO ACESSORIO;	ORIGINAL	82,000	UNIDADE	289,900	23771,80
19086	KIT REPARO UNIVERSAL P/CAIXA ACOPLADA;	ORIGINAL	98,000	UNIDADE	139,000	13622,00
33703	LAJOTA CERÂMICA TIPO A;	ORIGINAL	5400,000	METRO QUADRADO	50,000	270000,00
18979	LAMBRI OND. 0,95 MM GA 2000 X 1060 MM;	FERRATE	1200,000	UNIDADE	250,000	300000,00
45394	LÂMINA DE 3 FACAS Ø 300MM FS 220/290;	STIHL	150,000	UNIDADE	82,000	12300,00
11397	LÂMPADA FLOURESCENTE TUBULAR 40W;	WURTH	800,000	UNIDADE	37,000	29600,00
11196	LAMPADA FLUORESCENTE 45W 127V;	WURTH	2600,000	UNIDADE	45,900	119340,00
11452	LAMPADA FLUORESCENTE 20W 127V;	WURTH	3600,000	UNIDADE	27,000	97200,00
11198	LAMPADA FLUORESCENTE 25W 127V;	WURTH	3600,000	UNIDADE	28,000	100800,00
11199	LAMPADA FLUORESCENTE 40W 127V;	WURTH	2600,000	UNIDADE	50,000	130000,00
11200	LÂMPADA FLUORESCENTE TUBULAR 20W;	WURTH	500,000	UNIDADE	37,000	18500,00
18837	LÂMPADA LED 48W E27 BIVOLT;	WURTH	1000,000	UNIDADE	24,900	24900,00
18838	LÂMPADA LED TUBULAR 120CM 18W;	WURTH	500,000	UNIDADE	48,000	24000,00
45528	LAMPADA METALICA DE 150WTS.;	WURTH	3000,000	UNIDADE	189,000	567000,00
11385	LAMPADA METALICA DE 250WTS;	WURTH	4000,000	UNIDADE	200,000	800000,00
11386	LAMPADA METALICA DE 400WTS;	WURTH	2000,000	UNIDADE	280,000	560000,00
45529	LAMPADA METALICA DE 70WTS.;	WURTH	4000,000	UNIDADE	150,000	600000,00
18938	LÂMPADA VAPOR SÓDIO 150W E-40;	WURTH	1000,000	UNIDADE	189,000	189000,00
17968	LAPIS CARPINTEIRO;	WURTH	100,000	UNIDADE	2,500	250,00
34078	LAVADORA DE ALTA PRESSAO 1800 W COM MANGUEIRA ALTA PRESSAO 5 M;	ELETROLUX	4,000	UNIDADE	1890,000	7560,00
<i>Especificação : JATO REGULÁVEL 1900 PSI 127 V</i>						
33927	LAVATÓRIO PARA COLUNA PORCELANA BRANCA;	RAVENA	100,000	UNIDADE	150,000	15000,00
33928	LAVATÓRIO SUSPENSO PLÁSTICO;	IZY	332,000	UNIDADE	42,000	13944,00
33929	LAVATÓRIO SUSPENSO PORCELANA BRANCA;	IZY	62,000	UNIDADE	150,000	9300,00
34079	LIMA CHATA COM CABO 6" P;	ORIGINAL	900,000	UNIDADE	42,000	37800,00
19393	LIMA CHATA;	K & F	1400,000	UNIDADE	29,400	41160,00
19392	LIMA TRIANCULAR P/SERROTE;	K & F	15,000	UNIDADE	22,000	330,00
45395	LIMATÃO FINO 4,0X200 MS 170/180;	STIHL	800,000	PEÇA	12,000	9600,00
45396	LIMATÃO GROSSO 5,5X200 MS 066/650/680/460/380;	STIHL	500,000	PEÇA	12,000	6000,00
45397	LIMATÃO MEDIO 5,2X200 MS 066/650/660/380/460;	STIHL	800,000	UNIDADE	14,400	11520,00
11395	LIXA P/ MADEIRA Nº120;	PARAMAX	850,000	UNIDADE	10,000	8500,00
11396	LIXA P/ MADEIRA Nº220;	PARAMAX	850,000	UNIDADE	4,000	3400,00
18997	LIXA PARA FERRO Nº 100;	WORKER	850,000	UNIDADE	3,500	2975,00
18998	LIXA PARA FERRO Nº 120;	NORTON	850,000	UNIDADE	4,200	3570,00
18995	LIXA PARA FERRO Nº 36;	WORKER	850,000	UNIDADE	4,800	4080,00
18996	LIXA PARA FERRO Nº 80;	WORKER	850,000	UNIDADE	3,600	3060,00
19291	LIXA PARA MADEIRA/MASSA Nº 100;	PARAMAX	850,000	UNIDADE	10,000	8500,00
19290	LIXA PARA MADEIRA/MASSA Nº 80;	PARAMAX	850,000	UNIDADE	10,000	8500,00
45180	LIXADEIRA 2.200 W 220V;	BOSCH	2,000	UNIDADE	1525,000	3050,00
19381	LONA PRETO 4M 150 MICROS;	LONAX	350,000	METRO	13,500	4725,00
19382	LONA PRETO 8M 150 MICROS;	LONAX	350,000	METRO	21,500	7525,00
11403	LUMINÁRIA DE EMERGENCIA 30 LEDS BIVOLT;	INTELBRAS	60,000	UNIDADE	70,000	4200,00
<i>Especificação : com bateria de lítio, chave seletiva de intensidade e botão de teste - Potência: 2W, Temperatura de Cor: Branco Frio, Duração: até 6 horas de autonomia - Dimensões: 20,3cm X 5,5cm X 3cm</i>						
19498	LUIVA AZUL PARA LIGAÇÃO DE POÇO ARTESIANO DN 25MM/4000MM;	EMAR	200,000	UNIDADE	32,500	6500,00
19499	LUIVA AZUL PARA LIGAÇÃO DE POÇO ARTESIANO DN 32MM/4000MM;	EMAR	200,000	UNIDADE	47,500	9500,00
19500	LUIVA AZUL PARA LIGAÇÃO DE POÇO ARTESIANO DN 50MM/4000MM;	EMAR	200,000	UNIDADE	59,900	11980,00
34117	LUIVA DE ALTA TENSÃO 1KV;	ORION	5,000	PAR	780,900	3754,50
11292	LUIVA DE COURO;	MILANI COUROS	400,000	PAR	13,500	5400,00
34118	LUIVA DE LÁTEX NATURAL, PARA PEDREIRO;	MUCAMBO	200,000	PAR	15,500	3100,00
11293	LUIVA DE PANO;	WORKER	800,000	PAR	5,500	4400,00
46198	LUIVA DE PVC LONGO, NA COR VERDE COM SUPORTE TÊXTIL Nº 36;	CARBOGRAPHY E	600,000	PAR	42,000	25200,00
11540	LUIVA DE RASPA PUNHO 20CM REFORÇO;	MILANI COUROS	400,000	PAR	18,500	7400,00
33705	LUIVA EM AÇO CARBONO 1";	TAMBASA	110,000	UNIDADE	8,500	935,00
33704	LUIVA EM AÇO CARBONO 1/2";	TAMBASA	110,000	UNIDADE	3,000	330,00
18863	LUIVA EM PVC ELETRODUTO ROSCAVEL 1";	TAMBASA	240,000	UNIDADE	8,000	1920,00
18864	LUIVA EM PVC ELETRODUTO ROSCAVEL 1.1/4";	TAMBASA	240,000	UNIDADE	7,900	1896,00
18861	LUIVA EM PVC ELETRODUTO ROSCAVEL 1/2";	TAMBASA	240,000	UNIDADE	3,000	720,00
18862	LUIVA EM PVC ELETRODUTO ROSCAVEL 3/4";	TAMBASA	240,000	UNIDADE	4,500	1080,00



Planilha 1


19173	LUVA ESGOTO DN 100MM;	TAMBASA	200,000	UNIDADE	12,000	2400,00
45530	LUVA ESGOTO DN 40MM.;	TAMBASA	120,000	UNIDADE	5,800	708,00
19171	LUVA ESGOTO DN 50MM;	TAMBASA	340,000	UNIDADE	7,000	2380,00
45531	LUVA ESGOTO DN 60MM.;	TAMBASA	120,000	UNIDADE	10,000	1200,00
19172	LUVA ESGOTO DN 75MM;	TAMBASA	200,000	UNIDADE	13,000	2600,00
18873	LUVA FÊMEA 1" GALVONIZADA;	TAMBASA	170,000	UNIDADE	12,800	2193,00
18874	LUVA FÊMEA 1.1/2" GALVONIZADA;	TAMBASA	170,000	UNIDADE	18,000	3060,00
18875	LUVA FÊMEA 1/2" GALVONIZADA;	TAMBASA	170,000	UNIDADE	7,500	1275,00
18876	LUVA FÊMEA 3/4" GALVONIZADA;	TAMBASA	170,000	UNIDADE	8,000	1360,00
45398	LUVA FS 220/290;	STIHL	150,000	PEÇA	87,000	13050,00
18941	LUVA ISOLANTE 1KV;	ORION	5,000	UNIDADE	520,000	2600,00
18014	LUVA LATEX FORRADA G;	KALIPSO	460,000	UNIDADE	15,900	7314,00
18015	LUVA LATEX FORRADA M;	KALIPSO	460,000	UNIDADE	17,000	7820,00
18016	LUVA LATEX FORRADA P;	KALIPSO	460,000	UNIDADE	16,000	7360,00
11541	LUVA MALHA LISA PIGMENTADA 3FIOS PRETA;	NEGRAO	1700,000	PAR	4,500	7650,00
45399	LUVA MS 066/650/660;	STIHL	100,000	PEÇA	23,500	2350,00
19022	LUVA P/SOLDADOR;	BOXER	40,000	UNIDADE	44,500	1796,00
33944	LUVA SIMPLES PARA ESGOTO DN150;	TIGRE	100,000	UNIDADE	28,900	2890,00
33945	LUVA SIMPLES PARA ESGOTO DN200;	TIGRE	100,000	UNIDADE	58,000	5800,00
33947	LUVA SIMPLES PARA ESGOTO DN40;	TIGRE	370,000	UNIDADE	2,000	740,00
33948	LUVA SOLDAVEL 20MM;	TIGRE	390,000	UNIDADE	2,000	780,00
33949	LUVA SOLDAVEL 25MM;	TIGRE	390,000	UNIDADE	3,500	1365,00
33950	LUVA SOLDAVEL 40MM;	TIGRE	390,000	UNIDADE	4,000	1560,00
33951	LUVA SOLDAVEL 50MM;	TIGRE	390,000	UNIDADE	5,800	2262,00
33952	LUVA SOLDAVEL 60MM;	TIGRE	390,000	UNIDADE	2,800	1092,00
33953	LUVA SOLDAVEL COM ROSCA 20MM;	TIGRE	390,000	UNIDADE	2,800	1092,00
33954	LUVA SOLDAVEL COM ROSCA 25MM;	TIGRE	390,000	UNIDADE	3,900	1521,00
33955	LUVA SOLDAVEL COM ROSCA 40MM;	TIGRE	390,000	UNIDADE	7,500	2925,00
33956	LUVA SOLDAVEL COM ROSCA 50MM;	TIGRE	390,000	UNIDADE	8,900	3471,00
33957	LUVA SOLDAVEL COM ROSCA 60MM;	TIGRE	390,000	UNIDADE	9,500	3705,00
45218	MACACO HIDRAULICO 10 TONELADA;	BREMEN	6,000	UNIDADE	455,000	2730,00
45219	MACACO HIDRAULICO 12 TONELADA;	BREMEN	6,000	UNIDADE	530,000	3180,00
45220	MACACO HIDRAULICO 15 TONELADA;	VONDER	6,000	UNIDADE	590,000	3540,00
45221	MACACO HIDRAULICO 20 TONELADA;	BREMEN	6,000	UNIDADE	690,000	4140,00
45216	MACACO HIDRAULICO 4 TONELADA;	BREMEN	7,000	UNIDADE	260,000	1820,00
45217	MACACO HIDRAULICO 8 TONELADA;	BREMEN	6,000	UNIDADE	390,000	2340,00
19373	MACACO HIDRAULICO DE 30 TONELADA;	BREMEN	6,000	UNIDADE	950,000	5700,00
19374	MACACO HIDRAULICO P/CAIXA DE TRANSMISSÃO 1 TONELADA;	RAVEN	2,000	UNIDADE	6280,000	12560,00
45192	MACHADO 3.5 CABO DE MADEIRA 90CM;	VONDER	15,000	UNIDADE	0,000	0,00
33706	MALHA DE FERROS 4.2 10X10 6M X 2,45";	TAMBASA	200,000	UNIDADE	188,700	37740,00
33707	MALHA DE FERROS 4.2 15X15 6M X 2,45";	TAMBASA	300,000	UNIDADE	420,000	126000,00
11300	MANGUEIRA BRANCA TRANSPARENTE 1" ROLO DE 60 MT;	TAMBASA	120,000	ROLO	580,000	69600,00
45400	MANGUEIRA DE IMPULSO MS 066/650/660;	STIHL	200,000	PEÇA	45,000	9000,00
33956	MANGUEIRA FLEXIVEL HIDRAULICA PVC 1 3/8";	ELITE	150,000	METRO	6,000	900,00
33959	MANGUEIRA FLEXIVEL HIDRAULICA PVC 1/4";	ELITE	150,000	METRO	7,500	1125,00
33960	MANGUEIRA FLEXIVEL HIDRAULICA PVC 5/8";	ELITE	150,000	METRO	5,000	750,00
33961	MANGUEIRA FLEXIVEL HIDRAULICA PVC 7/8";	ELITE	150,000	METRO	6,500	975,00
45401	MANGUEIRA FS 220/290;	STIL	200,000	PEÇA	27,000	5400,00
11506	MANGUEIRA HID R2AT 3/8;	BALFLEX	150,000	METRO	62,000	9300,00
11507	MANGUEIRA HID R2AT 5/8;	BALFLEX	150,000	METRO	79,500	11985,00
45402	MANGUEIRA MS 066/650/660;	STIHL	200,000	PEÇA	25,000	5000,00
45403	MANIPULO DE ARRANQUE DE POLIETI MS 066/650/660;	STIHL	200,000	PEÇA	87,000	17400,00
45404	MANIPULO DE POLIETILENO FS 220/290;	STIHL	20,000	PEÇA	12,000	240,00
19511	MÁQUINA DE SOLDA LHN200I PLUS 180A TIG E ELET.;	ESAB	2,000	UNIDADE	2500,000	5000,00
19514	MÁQUINA DE SOLDA MIG SEM GÁS 120A MIG-130 MONOFÁSICO;	KALA	4,000	UNIDADE	1250,000	5000,00
19513	MÁQUINA DE SOLDA MIG/MAG COM CABEÇOTE EXTERNO 400A;		1,000	UNIDADE	0,000	0,00
34082	MAQUINA INVERSORA DE SOLDA 250A BIVOLT;	WORKER CARBOGRFIT	4,000	UNIDADE	2670,000	10480,00
11301	MAQUINA INVERSORA DE SOLDA BIVOLT 160A;	E	1,000	UNIDADE	980,000	990,00
19326	MARETA 10KG;	COFERCAL	20,000	UNIDADE	185,000	3700,00
19327	MARETA 5 KG;	COFERCAL	25,000	UNIDADE	85,000	2125,00
19325	MARETA DE 1KG;	COFERCAL	25,000	UNIDADE	22,000	550,00
19326	MARETA DE 3KG;	COFERCAL	25,000	UNIDADE	65,000	1625,00
34083	MARRETA COM CABO 2KG;	COFERCAL	20,000	UNIDADE	48,000	960,00
34084	MARRETA COM CABO 5KG;	TENACE	20,000	UNIDADE	199,000	3980,00
19322	MARTELO 25MM COM CABO MADEIRA;	PARAMAX	42,000	UNIDADE	47,000	1974,00
19323	MARTELO 27MM COM CABO MADEIRA;	PARAMAX	42,000	UNIDADE	55,000	2310,00
19324	MARTELO 29MM COM CABO MADEIRA;	TRAMONTINA	42,000	UNIDADE	56,000	2352,00
19403	MASCARA DE PROTEÇÃO P/POEIRA;	WORKER CARBOGRFIT	500,000	UNIDADE	2,500	1250,00
45532	MÁSCARA FACIAL PARA DOIS CARTUCHO.;	E	120,000	UNIDADE	52,000	6240,00
34122	MÁSCARA FACIAL PARA UM CARTUCHO;	TAMBASA	120,000	UNIDADE	45,000	5400,00

Especificação : MODELO ERGONOMICO E SEGURO PARA GARANTIR SEGURANÇA RESPIRATÓRIA




Planilha

11302	MASCARA PROTETORA PARA SOLDA ELETRICA:	CARBOGRAFIT E	10,000	UNIDADE	120,000	1200,00
11204	MASSA ACRILICA 20 KG:	TAMBASA	1700,000	UNIDADE	115,000	195500,00
19414	MASSA PLASTICA:	CARPLAST	200,000	QUIL O	27,000	5400,00
11205	MASSA PVA 20KG:	LUX	1700,000	UNIDADE	76,900	130730,00
19236	MEIA LUA DE AÇO PARA TESOURA COM FUROS Ø 1/2":	FORSUL	200,000	UNIDADE	50,000	10000,00
45405	MEMBRANA DA BOMBA FS 220/290:	STIHL	200,000	PEÇA	60,000	12000,00
45406	MEMBRANA DA BOMBA MS 066/650/660:	STIHL	200,000	PEÇA	82,000	16400,00
45407	MEMBRANA DE REGULAGEM FS 220/290:	STIHL	200,000	PEÇA	52,000	10400,00
45408	MEMBRANA DE REGULAGEM MS 066/650/660:	STIHL	30,000	PEÇA	45,000	1350,00
11303	METALON 15X15 BARRA DE 6 METROS:	SIGNORINI	270,000	UNIDADE	24,900	6723,00
11304	METALON 20X20 BARRA DE 6 METROS:	SIGNORINI	270,000	UNIDADE	32,000	8640,00
18964	METALON 25MM X 25MM 0,95MM GA 6000MM:	SIGNORINI	270,000	UNIDADE	54,000	14580,00
18965	METALON 30MM X 20MM 0,95MM GA 6000MM:	SIGNORINI	270,000	UNIDADE	62,000	16740,00
18966	METALON 30MM X 30MM 0,95MM GA 6000MM:	SIGNORINI	270,000	UNIDADE	75,000	20250,00
18967	METALON 50MM X 30MM 0,95MM GA 6000MM:	SIGNORINI	270,000	UNIDADE	84,900	22923,00
33962	MICTÓRIO COLETIVO EM AÇO INOX 100CM:	INOX	48,000	UNIDADE	1350,000	64800,00
33963	MICTÓRIO COLETIVO EM AÇO INOX 200CM:	INOX	16,000	UNIDADE	1990,000	31840,00
45409	MÓDULO DE IGNIÇÃO FS 220/290:	STIHL	30,000	PEÇA	290,000	8900,00
45410	MÓDULO DE IGNIÇÃO MS 066/650/660:	STIHL	30,000	PEÇA	380,000	11400,00
45411	MOLA DA PARTIDA MS 066/650/660:	ORIGINAL	200,000	PEÇA	74,900	14980,00
45412	MOLA DE CONTATO MS 066/650/660:	ORIGINAL	30,000	PEÇA	60,000	1800,00
45413	MOLA DE RECUO FS160/220/280/FR220:	STIHL	200,000	PEÇA	62,000	10400,00
45414	MOLA DE RECUO MS 066/660/650:	STIHL	200,000	PEÇA	38,000	7600,00
45415	MOLA DE TRAÇÃO FS 220/290:	STIHL	30,000	PEÇA	10,000	300,00
45416	MOLA DE TRAÇÃO MS 066/650/660:	STIHL	30,000	PEÇA	6,000	180,00
45417	MOLA MS 680/650:	STIHL	30,000	PEÇA	6,500	195,00
19025	MORSA TORNO DE BANCADA Nº 12:	STIHL	6,000	UNIDADE	1999,000	11994,00
19024	MORSA TORNO DE BANCADA Nº 8:	STIHL	6,000	UNIDADE	1360,000	8100,00
45418	MOTOBOMBA A GASOL. 1X1/2 CENTRO 2,5HP:	BRANCO	10,000	UNIDADE	1750,000	17500,00
45419	MOTOSSERRA 651, 63CM/25", 36 RM:	STIHL	10,000	UNIDADE	5950,000	59500,00
45420	MOTOSSERRA 661, 63CM/25", 36 RM:	STIHL	10,000	UNIDADE	6250,000	62500,00
19084	NIPEL ROSCÁVEL 1/2":	AMANCO	270,000	UNIDADE	2,500	675,00
33964	NIPEL ROSCÁVEL 20MM:	AMANCO	270,000	UNIDADE	2,500	675,00
33965	NIPEL ROSCÁVEL 25MM:	AMANCO	270,000	UNIDADE	2,500	675,00
19085	NIPEL ROSCÁVEL 3/4":	AMANCO	270,000	UNIDADE	2,500	675,00
34086	NIVEL BOLHA EM ALUMINIO 30CM:	ALUMINIO	15,000	UNIDADE	35,000	525,00
19376	NIVEL DE FIBRA REFORÇADO DE 30CM:	FERTAK	15,000	UNIDADE	39,000	585,00
45199	NIVEL DE MAO TORPEDO 228MM/9POL:	VONDER	15,000	UNIDADE	42,500	637,50
19404	OCULO DE PROTEÇÃO INCOLOR:	CARBOGRAFIT E	350,000	UNIDADE	11,500	4025,00
45187	OCULOS DE SEGURANCA CINZA:	CARBOGRAFIT E	350,000	UNIDADE	8,500	2975,00
11546	OCULOS INCOLOR ANTI EMBACANTE:	KALIPSO	350,000	UNIDADE	28,900	9415,00
11492	PA DE BICO C/CABO C/CABO ESTREITA:	TRAMONTINA	254,000	UNIDADE	68,000	17272,00
34087	PA DE BICO COM CABO DE MADEIRA 71CM:	TRAMONTINA	254,000	UNIDADE	85,000	21590,00
11493	PA QUADRADA C/CABO 71CM:		254,000	UNIDADE	0,000	0,00
45196	PAQUIMETRO UNIVERSAL:	CARBOGRAFIT E	6,000	UNIDADE	220,000	1320,00
34089	PARAFUSADEIRA ELÉTRICA RECARREGÁVEL 3.6 BIVOLT:	TITANIUM	6,000	UNIDADE	350,000	2100,00
45534	PARAFUSO 1/2X1.:	CISER	1900,000	UNIDADE	2,250	4275,00
45533	PARAFUSO 1/2X1.1/2.:	CISER	1900,000	UNIDADE	2,800	5320,00
45536	PARAFUSO 1/2X2.:	CISER	1900,000	UNIDADE	4,620	8778,00
45535	PARAFUSO 1/2X2.1/2.:	CISER	1900,000	UNIDADE	3,800	7220,00
45538	PARAFUSO 1/2X3.:	CISER	1900,000	UNIDADE	4,300	8170,00
45537	PARAFUSO 1/2X3.1/2.:	CISER	1900,000	UNIDADE	4,500	8550,00
45540	PARAFUSO 1/2X4.:	CISER	1900,000	UNIDADE	4,800	9120,00
45539	PARAFUSO 1/2X4.1/2.:	CISER	1900,000	UNIDADE	6,500	12350,00
45542	PARAFUSO 1/2X5.:	CISER	1900,000	UNIDADE	6,300	11970,00
45541	PARAFUSO 1/2X5.1/2.:	CISER	1900,000	UNIDADE	6,500	12350,00
45544	PARAFUSO 1/2X6.:	CISER	1900,000	UNIDADE	7,900	15010,00
45543	PARAFUSO 1/2X6.1/2.:	CISER	1900,000	UNIDADE	8,100	15390,00
45546	PARAFUSO 1/4X1.:	CISER	1900,000	UNIDADE	0,500	950,00
45545	PARAFUSO 1/4X1.1/2.:	CISER	1900,000	UNIDADE	0,550	1045,00
45548	PARAFUSO 1/4X2.:	CISER	1900,000	UNIDADE	0,650	1235,00
45547	PARAFUSO 1/4X2.1/2.:	CISER	1900,000	UNIDADE	0,720	1368,00
45549	PARAFUSO 1/4X3.:	CISER	1900,000	UNIDADE	0,730	1330,00
45550	PARAFUSO 10X30.:	CISER	1900,000	UNIDADE	1,550	2945,00
45551	PARAFUSO 10X40.:	CISER	1900,000	UNIDADE	1,850	3515,00
45552	PARAFUSO 10X50.:	CISER	1900,000	UNIDADE	2,100	3990,00
45553	PARAFUSO 10X60.:	CISER	1900,000	UNIDADE	3,300	6270,00
45554	PARAFUSO 10X70.:	CISER	1900,000	UNIDADE	3,200	6080,00
45555	PARAFUSO 10X80.:	CISER	1900,000	UNIDADE	3,600	6840,00
45556	PARAFUSO 10X90.:	CISER	1900,000	UNIDADE	2,900	5510,00
45557	PARAFUSO 12X140.:	CISER	1900,000	UNIDADE	6,850	13015,00




Planilha

45558	PARAFUSO 12X150.:	CISER	1900,000	UNIDADE	6,950	13205,00
45559	PARAFUSO 12X40.:	CISER	1900,000	UNIDADE	3,120	5928,00
45560	PARAFUSO 12X50.:	CISER	1900,000	UNIDADE	2,700	5130,00
45561	PARAFUSO 12X80.:	CISER	1900,000	UNIDADE	3,800	6650,00
45562	PARAFUSO 12X70.:	CISER	1900,000	UNIDADE	4,120	7828,00
45563	PARAFUSO 12X80.:	CISER	1900,000	UNIDADE	5,510	10469,00
45564	PARAFUSO 12X90.:	CISER	1900,000	UNIDADE	5,630	10697,00
45565	PARAFUSO 3/4X1.:	CISER	1900,000	UNIDADE	14,600	27740,00
45567	PARAFUSO 3/4X2.:	CISER	1900,000	UNIDADE	10,000	19000,00
45566	PARAFUSO 3/4X2, 1/2.:	CISER	1900,000	UNIDADE	11,000	20900,00
45569	PARAFUSO 3/4X3.:	CISER	1900,000	UNIDADE	16,500	31350,00
45568	PARAFUSO 3/4X3, 1/2.:	CISER	1900,000	UNIDADE	13,800	26220,00
45571	PARAFUSO 3/4X4.:	CISER	1900,000	UNIDADE	15,000	28500,00
45570	PARAFUSO 3/4X4, 1/2.:	CISER	1900,000	UNIDADE	18,700	35530,00
45573	PARAFUSO 3/4X5.:	CISER	1900,000	UNIDADE	18,500	35150,00
45572	PARAFUSO 3/4X5, 1/2.:	CISER	1900,000	UNIDADE	20,500	38950,00
45574	PARAFUSO 3/8X1.:	CISER	1900,000	UNIDADE	1,600	3040,00
45576	PARAFUSO 3/8X2.:	CISER	1900,000	UNIDADE	2,500	4750,00
45575	PARAFUSO 3/8X2, 1/2.:	CISER	1900,000	UNIDADE	2,600	4940,00
45577	PARAFUSO 3/8X3.:	CISER	1900,000	UNIDADE	2,850	5035,00
45578	PARAFUSO 3/8X4.:	CISER	1900,000	UNIDADE	3,500	6650,00
45579	PARAFUSO 3/8X5.:	CISER	1900,000	UNIDADE	5,500	10450,00
45580	PARAFUSO 3/8X1, 1/2.:	CISER	1900,000	UNIDADE	1,650	2945,00
45582	PARAFUSO 5/16X1.:	CISER	1900,000	UNIDADE	0,800	1520,00
45581	PARAFUSO 5/16X1, 1/2.:	CISER	1900,000	UNIDADE	1,000	1900,00
45584	PARAFUSO 5/16X2.:	CISER	1900,000	UNIDADE	1,300	2470,00
45583	PARAFUSO 5/16X2, 1/2.:	CISER	1900,000	UNIDADE	1,500	2850,00
45586	PARAFUSO 5/16X3.:	CISER	1900,000	UNIDADE	1,900	3610,00
45585	PARAFUSO 5/16X3, 1/2.:	CISER	1900,000	UNIDADE	2,050	3895,00
45588	PARAFUSO 5/16X4.:	CISER	1900,000	UNIDADE	2,150	4085,00
45587	PARAFUSO 5/16X4, 1/2.:	CISER	1900,000	UNIDADE	2,300	4370,00
45590	PARAFUSO 5/16X5.:	CISER	1900,000	UNIDADE	3,300	6270,00
45589	PARAFUSO 5/16X5, 1/2.:	CISER	1900,000	UNIDADE	3,550	6745,00
45591	PARAFUSO 6X100.:	CISER	1900,000	UNIDADE	1,210	2299,00
45592	PARAFUSO 6X20.:	CISER	1900,000	UNIDADE	0,380	722,00
45593	PARAFUSO 6X30.:	CISER	1900,000	UNIDADE	0,550	1045,00
45594	PARAFUSO 6X40.:	CISER	1900,000	UNIDADE	0,620	1178,00
45595	PARAFUSO 6X50.:	CISER	1900,000	UNIDADE	0,650	1235,00
45596	PARAFUSO 6X60.:	CISER	1900,000	UNIDADE	0,650	1235,00
45597	PARAFUSO 6X70.:	CISER	1900,000	UNIDADE	0,700	1330,00
45598	PARAFUSO 6X80.:	CISER	1900,000	UNIDADE	0,750	1425,00
45599	PARAFUSO 6X90.:	CISER	1900,000	UNIDADE	0,800	1520,00
45600	PARAFUSO 6X100.:	CISER	1900,000	UNIDADE	2,600	4940,00
45601	PARAFUSO 8X120.:	CISER	1900,000	UNIDADE	2,700	5130,00
45602	PARAFUSO 8X140.:	CISER	1900,000	UNIDADE	2,800	5320,00
45603	PARAFUSO 8X150.:	CISER	1900,000	UNIDADE	3,150	5985,00
45604	PARAFUSO 8X20.:	CISER	1900,000	UNIDADE	0,770	1463,00
45605	PARAFUSO 8X30.:	CISER	1900,000	UNIDADE	1,000	1900,00
45606	PARAFUSO 8X40.:	CISER	1900,000	UNIDADE	1,100	2090,00
45607	PARAFUSO 8X50.:	CISER	1900,000	UNIDADE	1,200	2280,00
45608	PARAFUSO 8X60.:	CISER	1900,000	UNIDADE	1,500	2850,00
45609	PARAFUSO 8X70.:	CISER	1900,000	UNIDADE	1,800	3420,00
45610	PARAFUSO 8X80.:	CISER	1900,000	UNIDADE	2,400	4560,00
45611	PARAFUSO 8X90.:	CISER	1900,000	UNIDADE	2,600	4940,00
32208	PARAFUSO ACO MA 8.8 10X100:	CISER	2400,000	UNIDADE	4,200	10080,00
32210	PARAFUSO ACO MA 8.8 12X120:	CISER	2400,000	UNIDADE	5,500	13200,00
32211	PARAFUSO ACO MA 8.8 14X50:	CISER	1400,000	UNIDADE	4,800	6720,00
32212	PARAFUSO ACO MA 8.8 14X60:	CISER	1400,000	UNIDADE	5,100	7140,00
32213	PARAFUSO ACO MA 8.8 14X70:	CISER	1400,000	UNIDADE	5,150	7210,00
32214	PARAFUSO ACO MA 8.8 14X90:	CISER	1400,000	UNIDADE	5,900	7700,00
32215	PARAFUSO ACO UNC 1X4, 1/2:	CISER	2400,000	UNIDADE	32,000	76800,00
32216	PARAFUSO ACO UNC 1X5, 1/2:	CISER	2400,000	UNIDADE	37,000	88800,00
32217	PARAFUSO ACO UNC 1X5:	CISER	2400,000	UNIDADE	31,000	74400,00
32218	PARAFUSO ACO UNC 1X7, 1/2:	CISER	2400,000	UNIDADE	49,900	119780,00
32219	PARAFUSO ACO UNC 7/8X10:	CISER	2400,000	UNIDADE	35,000	84000,00
11206	PARAFUSO C/BUCHA P/ VASO SANITARIO:	ORIGINAL	620,000	UNIDADE	13,000	8060,00
45421	PARAFUSO CILINDRICO COM FENDA MS 066/650/660:	STIHL	200,000	UNIDADE	3,000	600,00
45422	PARAFUSO CILINDRICO MS 066/650/660:	STIHL	200,000	UNIDADE	3,500	700,00
45423	PARAFUSO COM COLAR M8 MS 066/650/660:	STIHL	200,000	UNIDADE	12,000	2400,00
45424	PARAFUSO COMBINADO MS 066/650/660:	STIHL	200,000	UNIDADE	10,500	2100,00
19097	PARAFUSO CROMADO PARA FIXAÇÃO 2 1/2" X 1/4":	STIHL	400,000	UNIDADE	7,900	3160,00
45425	PARAFUSO DE AÇO IS-M5X18 MS 066/650/660:	STIHL	200,000	UNIDADE	4,500	900,00
45426	PARAFUSO DE FECHAMENTO FS 220/290:	STIHL	200,000	UNIDADE	15,000	3000,00




Planilha

45427	PARAFUSO DE REG. DA MARCHA LENTA MS 066/650/660	STIHL	200,000	UNIDADE	38,000	7600,00
45428	PARAFUSO DE REGULAGEM FS 220/290	STIHL	200,000	UNIDADE	9,000	1800,00
45429	PARAFUSO IS M4X25-8.8 FS 220/290	STIHL	200,000	UNIDADE	3,300	660,00
45430	PARAFUSO IS M4X25-8.8 MS 066/650/660	STIHL	200,000	UNIDADE	4,300	860,00
45431	PARAFUSO IS-D5X24 MS 066/650/660	STIHL	200,000	UNIDADE	3,800	760,00
45432	PARAFUSO IS-M5X65 FS 220/290	STIHL	200,000	UNIDADE	3,600	720,00
45433	PARAFUSO IS-P6X21,5 MS 066/650/660	STIHL	200,000	UNIDADE	3,500	700,00
34090	PARAFUSO ROSCA GROSSA 55°, 5/16" X 1", COM PORCA E ARRUELA LISA LATONADA	STIHL	800,000	UNIDADE	4,500	3600,00
45434	PARAFUSO SEXTAVADO M5X12 MS 066/650/660	STIHL	200,000	UNIDADE	3,800	760,00
19453	PARAFUSO SEXTAVADO ROSCA SOBERBA 1/2X100	STIHL	1180,000	UNIDADE	4,900	5782,00
19452	PARAFUSO SEXTAVADO ROSCA SOBERBA 1/2X90	STIHL	1180,000	UNIDADE	4,900	5782,00
18113	PARAFUSO SEXTAVADO ROSCA SOBERBA 1/4X100	CISER	1180,000	UNIDADE	1,200	1416,00
18114	PARAFUSO SEXTAVADO ROSCA SOBERBA 1/4X40	CISER	1180,000	UNIDADE	0,650	767,00
18115	PARAFUSO SEXTAVADO ROSCA SOBERBA 1/4X50	CISER	1180,000	UNIDADE	0,650	767,00
18116	PARAFUSO SEXTAVADO ROSCA SOBERBA 1/4X60	CISER	1180,000	UNIDADE	0,700	826,00
18117	PARAFUSO SEXTAVADO ROSCA SOBERBA 1/4X70	CISER	1180,000	UNIDADE	0,750	885,00
18118	PARAFUSO SEXTAVADO ROSCA SOBERBA 3/16X60	CISER	1180,000	UNIDADE	2,000	2360,00
19451	PARAFUSO SEXTAVADO ROSCA SOBERBA 3/8X100	CISER	1180,000	UNIDADE	2,500	2950,00
18119	PARAFUSO SEXTAVADO ROSCA SOBERBA 3/8X90	CISER	1180,000	UNIDADE	2,300	2714,00
45435	PARAFUSO TENSOR MS 066/650/660	STIHL	200,000	UNIDADE	16,000	3200,00
19239	PARAFUSO TIPO FRANÇÊ 3/8" X 6"	CISER	1180,000	UNIDADE	3,600	4248,00
19450	PARAFUSO TIPO FRANÇÊ 5/16" X 4"	CISER	1180,000	UNIDADE	1,850	2183,00
19449	PARAFUSO TIPO FRANÇÊ 5/16" X 8"	CISER	1180,000	UNIDADE	2,100	2478,00
45436	PARAFUSO TORX 5X25 MS 066/650/660	WPECAS	600,000	UNIDADE	1,600	960,00
19238	PARAFUSOS TIPO FRANÇÊS 3/8" X 3.1/2"	CISER	1180,000	UNIDADE	2,100	2478,00
32209	PARAFUSO ACO MA 8.8 12X100	CISER	2400,000	UNIDADE	4,500	10800,00
19384	PÊ DE CABRA 60CM	RG METALURGICA	20,000	UNIDADE	72,000	1440,00
45206	PEDRA GRÃO 120/320 AFIAR/AMOLAR	NEGRÃO	20,000	UNIDADE	27,000	540,00
45194	PENEIRA ARO DE MADEIRA 55CM	TRAMONTINA	30,000	PAR	24,900	747,00
11314	PERFIL ENRIJECIDO 2"	TRAMONTINA	40,000	UNIDADE	230,000	9200,00
33714	PERFIL PVC 6M	TRAMONTINA	920,000	METRO	39,000	35880,00
33966	PIA AMERICANA EM AÇO INOX DUPLA 200CM X 56CM	TRAMONTINA	40,000	UNIDADE	650,000	26000,00
33967	PIA AMERICANA EM AÇO INOX SIMPLES 120CM X 56CM	TRAMONTINA	40,000	UNIDADE	490,000	19600,00
19185	PIA DE FIBRA 1,20M	FIBRA	90,000	UNIDADE	170,000	15300,00
11494	PICARETA ALVIAO C/CABO 90CM 4LB	TRAMONTINA	25,000	UNIDADE	222,000	5550,00
11495	PICARETA ESTREITA 4LB C/CABO 90CM	TRAMONTINA	25,000	UNIDADE	108,000	2700,00
33716	PINCEL DE 3"	TIGRE	150,000	UNIDADE	8,000	1200,00
33717	PINCEL DE 4"	TIGRE	150,000	UNIDADE	9,500	1425,00
33718	PINCEL DE 5"	TIGRE	150,000	UNIDADE	13,000	1950,00
19296	PINCEL N° 1"	TIGRE	300,000	UNIDADE	3,900	1170,00
19297	PINCEL N° 2"	TIGRE	300,000	UNIDADE	5,500	1650,00
19298	PINCEL N° 2.1/12"	TIGRE	300,000	UNIDADE	5,500	1650,00
19300	PINCEL N° 3/4"	TIGRE	300,000	UNIDADE	4,900	1440,00
11424	PINCEL P/ PINTURA 1.1/2	TIGRE	300,000	UNIDADE	4,800	1440,00
11423	PINCEL P/ PINTURA 1/2	TIGRE	300,000	UNIDADE	2,500	750,00
45437	PISTÃO Ø 38MM FS 220/290	STIHL	25,000	UNIDADE	160,000	4000,00
45438	PISTÃO Ø 52 MM MS 650	STIHL	200,000	UNIDADE	420,000	84000,00
45439	PISTÃO Ø 54MM MS 066/660	STIHL	200,000	UNIDADE	420,000	84000,00
11430	PLACA CEGA 4X2	TAMBASA	420,000	UNIDADE	3,500	1470,00
19083	PLUG DN 100MM	AMANÇO	190,000	UNIDADE	12,500	2375,00
19080	PLUG DN 40MM	AMANÇO	190,000	UNIDADE	4,500	855,00
19081	PLUG DN 50MM	AMANÇO	190,000	UNIDADE	5,500	1045,00
19082	PLUG DN 75MM	AMANÇO	190,000	UNIDADE	8,500	1615,00
19078	PLUG ROSCÁVEL 1/2"	AMANÇO	190,000	UNIDADE	1,900	361,00
33968	PLUG ROSCÁVEL 20MM	AMANÇO	190,000	UNIDADE	1,900	361,00
33969	PLUG ROSCÁVEL 25MM	AMANÇO	190,000	UNIDADE	1,900	361,00
19079	PLUG ROSCÁVEL 3/4"	AMANÇO	190,000	UNIDADE	1,900	361,00
19397	PNEU /PCARRINHO DE MÃO 3.25 X 8	LEVORIN	200,000	UNIDADE	55,000	11000,00
45612	PNEU COMPLETO PARA CARRINHO DE MÃO 3.25 X 8	STARFER	190,000	UNIDADE	49,900	9481,00
34092	PNEU PARA CARRO DE MÃO 3.5" X 8"	WORKER	200,000	UNIDADE	42,000	8400,00
45213	PODADOR DE GALHOS 2T 33CC 13HP	STIHL	15,000	UNIDADE	990,000	14850,00
45442	PÓLIA FS 220/290	STIHL	40,000	PEÇA	28,000	1120,00
45443	PÓLIA MS 066/650/660	STIHL	100,000	UNIDADE	35,000	3500,00
45444	PORCA DE SEGURANÇA COM COLAR MS 066/650/660	STIHL	300,000	PEÇA	2,000	600,00
45613	PORCA GALVANIZADA 1"	CISER	1200,000	UNIDADE	8,000	9600,00
45614	PORCA GALVANIZADA 10MM	CISER	9000,000	UNIDADE	0,550	4950,00
45615	PORCA GALVANIZADA 12MM	CISER	9000,000	UNIDADE	0,650	5850,00
45616	PORCA GALVANIZADA 14MM	CISER	9000,000	UNIDADE	1,100	9900,00
45617	PORCA GALVANIZADA 3/4"	CISER	9000,000	UNIDADE	2,300	20700,00
45618	PORCA GALVANIZADA 7/8"	CISER	1000,000	UNIDADE	3,900	3900,00
45619	PORCA GALVANIZADA 8MM	CISER	9000,000	UNIDADE	0,250	2250,00




Planilha

45620	PORCA GALVONIZADA 1/2":	CISER	9000,000	UNIDADE	0,750	6750,00
19252	PORCA GALVONIZADA 1/2":	CISER	3000,000	UNIDADE	1,500	4500,00
45621	PORCA GALVONIZADA 1/4":	CISER	9000,000	UNIDADE	0,200	1800,00
45622	PORCA GALVONIZADA 3/8":	CISER	9000,000	UNIDADE	0,280	2520,00
19251	PORCA GALVONIZADA 3/8":	CISER	3000,000	UNIDADE	0,650	1950,00
45623	PORCA GALVONIZADA 5/16":	CISER	9000,000	UNIDADE	0,320	2880,00
19250	PORCA GALVONIZADA 5/16":	CISER	3000,000	UNIDADE	0,480	1440,00
19253	PORCA GALVONIZADA 5/8":	CISER	3000,000	UNIDADE	2,500	7500,00
19254	PORCA GALVONIZADA 7/8":	CISER	3000,000	UNIDADE	3,900	11700,00
34094	PORCA ROSCA GROSSA 55", 3/8":	CISER	3000,000	UNIDADE	0,850	2550,00
34095	PORCA ROSCA GROSSA 55", 5/16":	CISER	3000,000	UNIDADE	1,500	4500,00
34093	PORCA ROSCA GROSSA 55", 1/4":	CISER	3000,000	UNIDADE	1,500	4500,00
45445	PORCA SEXTAVADA M8 MS 066/650/660:	STIHL	300,000	PEÇA	8,000	2400,00
11489	PORCA SX UNC 1/4 CHV 7/16:	CISER	3000,000	UNIDADE	0,150	450,00
11490	PORCA SX UNC 3/8 CHV 9/16:	CISER	3000,000	UNIDADE	0,300	900,00
45446	PORCA TENSORA MS 066/650/660:	STIHL	300,000	PEÇA	16,000	4800,00
11315	PORTA 80X1,60M:	TAMBASA	200,000	UNIDADE	280,000	56000,00
11316	PORTA 80X2,10M:	TAMBASA	490,000	UNIDADE	280,000	137200,00
11317	PORTA DE 100X210 P/ BANHEIRO CADEIRANTE:	TAMBASA	80,000	UNIDADE	280,000	22400,00
11318	PORTA DE 60X210 P/ BANHEIRO:	TAMBASA	300,000	UNIDADE	280,000	84000,00
11319	PORTA ELETRODO:	CARBONRAFT E	5,000	UNIDADE	130,000	650,00
45447	PRATO DE PRESSÃO FS 220/290:	STIHL	40,000	PEÇA	130,000	5200,00
45448	PRATO GIRATORIO PARA ROÇADEIRA FS 220/290:	STIHL	40,000	PEÇA	21,000	840,00
45449	PRÉ-FILTRO MS 066/650/660:	MEGA PLUS	80,000	UNIDADE	5,000	400,00
19210	PREGO 10 X 10:	ARCELOR MITTAL	390,000	QUILO	14,500	5655,00
19211	PREGO 12 X 12:	TRIANGULO ARCELOR MITTAL	390,000	QUILO	13,500	5265,00
19212	PREGO 13 X 18:	ARCELOR MITTAL	390,000	QUILO	11,900	4641,00
19213	PREGO 15 X 15:	TRIANGULO	390,000	QUILO	32,000	12480,00
19214	PREGO 16 X 21:	TRIANGULO	390,000	QUILO	28,000	10920,00
19215	PREGO 16 X 27:	TRIANGULO	390,000	QUILO	32,000	12480,00
11323	PREGO 17X24:	TRIANGULO	650,000	QUILO	27,000	17550,00
11324	PREGO 17X27:	TRIANGULO	650,000	QUILO	25,000	16250,00
19216	PREGO 18 X 24:	TRIANGULO ARCELOR MITTAL	650,000	QUILO	25,000	16250,00
19217	PREGO 18 X 27:	ARCELOR MITTAL	650,000	QUILO	32,000	20800,00
19218	PREGO 19 X 36:	TRIANGULO ARCELOR MITTAL	650,000	QUILO	25,000	16250,00
19219	PREGO 22 X 42:	ARCELOR MITTAL	300,000	QUILO	35,000	10500,00
19221	PREGO 23 X 54:	ARCELOR MITTAL	300,000	QUILO	35,000	10500,00
19220	PREGO 24 X 42:	TRIANGULO	300,000	QUILO	29,900	8970,00
19222	PREGO 24 X 60:	TRIANGULO	300,000	QUILO	38,500	11550,00
19223	PREGO 26 X 72:	TRIANGULO	1200,000	QUILO	41,900	50280,00
19224	PREGO 26 X 78:	TRIANGULO	1200,000	QUILO	37,900	45480,00
19208	PREGO TELHEIRO 18 X 30:	POLIFIX	440,000	QUILO	40,000	17600,00
19209	PREGO TELHEIRO 18 X 36:	POLIFIX	440,000	QUILO	42,000	18480,00
45450	PRISMA DESLIZANTE MS 066/650/660:	STIHL	80,000	UNIDADE	21,000	1680,00
45451	PROTEÇÃO DA MÃO MS 066/650/660:	STIHL	40,000	PEÇA	78,000	3120,00
11497	PROTECAO UNIVERSAL LAMINA ROC 220:	STIHL	40,000	UNIDADE	55,000	2200,00
34124	PROTETOR OUCRICULAR DE INSERÇÃO:	CARBONRAFT E	700,000	UNIDADE	2,000	1400,00
19340	PRUMO DE CENTRO 750G:	RAMADA	6,000	UNIDADE	48,900	293,40
33970	PURIFICADOR DE ÁGUA PARA TORNEIRA DE PIA:	ECOLOGI	320,000	UNIDADE	100,000	32000,00
18884	QUADRO DISTRIBUIÇÃO 04 DISJUNTORES:	AMANCO	90,000	UNIDADE	20,000	1800,00
18885	QUADRO DISTRIBUIÇÃO 08 DISJUNTORES:	AMANCO	75,000	UNIDADE	34,000	2550,00
18886	QUADRO DISTRIBUIÇÃO 12 DISJUNTORES:	AMANCO	75,000	UNIDADE	48,000	3600,00
18887	QUADRO DISTRIBUIÇÃO 24 DISJUNTORES:	AMANCO	75,000	UNIDADE	52,000	3900,00
18847	QUADRO DISTRIBUIÇÃO 36 DISJUNTORES TRIFÁSICO 300A:	AMANCO	8,000	UNIDADE	75,800	607,20
45452	QUADRO DO PUNHO MS 066/650/660:	STIHL	40,000	PEÇA	190,000	7600,00
19102	RALO COM SAÍDA ARTICULADA DN 100X40MM:	TIGRE	300,000	UNIDADE	25,900	7770,00
19103	RALO QUADRADO DN 100X53X40MM:	TIGRE	300,000	UNIDADE	25,900	7770,00
45624	REATOR 150W VAPOR METALICO.:	IDEAL	3000,000	UNIDADE	180,000	540000,00
45625	REATOR 150W VAPOR SODIO.:	IDEAL	1000,000	UNIDADE	210,000	210000,00
45626	REATOR 250W VAPOR METALICO.:	IDEAL	4000,000	UNIDADE	289,900	1159600,00
45627	REATOR 250W VAPOR SODIO.:	IDEAL	1000,000	UNIDADE	315,000	315000,00
45628	REATOR 400W VAPOR METALICO.:	IDEAL	2000,000	UNIDADE	340,000	680000,00
45629	REATOR 400W VAPOR SODIO.:	IDEAL	1000,000	UNIDADE	365,000	365000,00
45630	REATOR 70W VAPOR METALICO.:	IDEAL	4000,000	UNIDADE	230,000	920000,00
45631	REATOR 70W VAPOR SODIO.:	IDEAL	1000,000	UNIDADE	255,000	255000,00
11327	REATOR PARA LAMPADA TUBULAR 1/40:	IDEAL	390,000	UNIDADE	55,900	21801,00
11328	REATOR PARA LAMPADA TUBULAR 2/40:	IDEAL	390,000	UNIDADE	62,000	24180,00
19034	REBITADOR MANUAL PROFISSIONAL:	CARBONRAFT E	5,000	UNIDADE	62,000	310,00
19030	REBITE 3,0 X 9,0 MM:	FERRATE	7000,000	UNIDADE	0,400	2800,00




Planilha

19031	REBITE 4,8 X 10,0 MM;	FERRATE	7000,000	UNIDADE	0,400	2800,00
19032	REBITE 6 X 20,0 MM;	WORKER	7000,000	UNIDADE	0,290	2030,00
19033	REBITE 6,5 X 20,0 MM;	FERRATE	7000,000	UNIDADE	0,300	2100,00
19276	REBITE DE FERRO ZINCADO Nº 8 COMPRIMENTO 6,10 MM Ø 3,00 MM;	FERRATE	7000,000	UNIDADE	0,400	2800,00
34097	REBITE POP TIPO ABERTO, CORPO DE ALUMINIO E MANDRIL EM AÇO. 3,2 X 10MM;	FERRATE	7000,000	CAIXA	19,900	139300,00
Especificação : COM 500 UNIDADES						
34098	REBITE POP TIPO ABERTO, CORPO DE ALUMINIO E MANDRIL EM AÇO. 4 X 15MM;	FERRATE	7000,000	CAIXA	24,000	168000,00
Especificação : COM 500 UNIDADES						
11329	REDUÇÃO DE 100X75 P/ AGUA POTAVEL;	AMANCO	240,000	UNIDADE	9,900	2376,00
11330	REDUÇÃO DE 25X20 P/ AGUA POTAVEL;	AMANCO	240,000	UNIDADE	3,500	840,00
11331	REDUÇÃO DE 40X20 P/ AGUA POTAVEL;	AMANCO	240,000	UNIDADE	3,500	840,00
11332	REDUÇÃO DE 40X25 P/ AGUA POTAVEL;	AMANCO	240,000	UNIDADE	3,900	936,00
11333	REDUÇÃO DE 50X20 P/ AGUA POTAVEL;	AMANCO	240,000	UNIDADE	4,500	1080,00
11334	REDUÇÃO DE 50X25 P/ AGUA POTAVEL;	AMANCO	240,000	UNIDADE	4,500	1080,00
11335	REDUÇÃO DE 50X40 P/ AGUA POTAVEL;	AMANCO	240,000	UNIDADE	5,000	1200,00
11336	REDUÇÃO DE 75X50 P/ AGUA POTAVEL;	AMANCO	240,000	UNIDADE	8,500	2040,00
45632	REFIL PARA MASCARA FACIAL.;	CARBOGRAFI E	400,000	UNIDADE	22,000	8800,00
33971	REFIL PARA PURIFICADOR DE ÁGUA PARA TORNEIRA DE PIA;	TAMBASA	440,000	UNIDADE	58,000	25520,00
18839	REFLETOR PLÂMPADA 250V;	TAMBASA	260,000	UNIDADE	59,900	15574,00
11442	REGISTRO 110 DN;	TIGRE	20,000	UNIDADE	149,000	2980,00
11337	REGISTRO BOLA 20MM P/ AGUA POTAVEL;	TIGRE	190,000	UNIDADE	27,800	5282,00
11338	REGISTRO BOLA 25MM P/ AGUA POTAVEL;	TIGRE	190,000	UNIDADE	27,800	5282,00
11339	REGISTRO BOLA P/ CAIXA D'AGUA 40MM;	TIGRE	190,000	UNIDADE	24,000	4560,00
11340	REGISTRO BOLA P/ CAIXA D'AGUA 50MM;	TIGRE	190,000	UNIDADE	27,800	5282,00
19179	REGISTRO DE GAVETA 1";	TIGRE	110,000	UNIDADE	69,000	7590,00
19181	REGISTRO DE GAVETA 1.1/2";	TIGRE	110,000	UNIDADE	87,000	9570,00
19180	REGISTRO DE GAVETA 1.1/4";	TIGRE	110,000	UNIDADE	79,000	8690,00
19182	REGISTRO DE GAVETA 2";	TIGRE	70,000	UNIDADE	139,000	9730,00
19178	REGISTRO DE GAVETA 3/4";	TIGRE	110,000	UNIDADE	29,000	3190,00
11209	REGISTRO DE GAVETA DE 25MM;	TIGRE	110,000	UNIDADE	29,000	3190,00
11210	REGISTRO DE GAVETA DE 50MM;	TIGRE	110,000	UNIDADE	89,900	9889,00
19175	REGISTRO DE PRESSÃO COM CANOPLA DE 25MM;	TIGRE	200,000	UNIDADE	18,000	3600,00
19176	REGISTRO DE PRESSÃO COM CANOPLA DE 32MM;	TIGRE	200,000	UNIDADE	28,500	5700,00
19177	REGISTRO DE PRESSÃO COM CANOPLA DE 50MM;	TIGRE	200,000	UNIDADE	55,000	11000,00
33972	REGISTRO PARA CHUVEIRO PVC 20MM;	TIGRE	200,000	UNIDADE	19,000	3800,00
33973	REGISTRO PARA CHUVEIRO PVC 25MM;	TIGRE	200,000	UNIDADE	21,000	4200,00
19371	REGUA DE ALUMINIO P/ PEDREIRO 2 M;	TIGRE	6,000	UNIDADE	52,000	312,00
19372	REGUA DE ALUMINIO P/ PEDREIRO 3 M;	TIGRE	6,000	UNIDADE	54,500	327,00
11343	REJUNTE CERAMICO CORES DIVERSOS;	TIGRE	3200,000	UNIDADE	6,900	22080,00
45635	RELÉ FOTO ELÉTRICO EXTERNO BIVOLT.;	QUALITRONIX	2000,000	UNIDADE	27,500	55000,00
45637	RELÉ PROTETOR TÉRMICO 100A.;	QUALITRONIX	90,000	UNIDADE	139,500	12555,00
45638	RELÉ PROTETOR TÉRMICO 25A.;	QUALITRONIX	90,000	UNIDADE	100,000	9000,00
45639	RELÉ PROTETOR TÉRMICO 50A.;	QUALITRONIX	90,000	UNIDADE	109,000	9810,00
45453	RESPIRO DO TANQUE MS 066/650/660;	STIHL	40,000	UNIDADE	27,000	1080,00
45454	RETENTOR 12X20X3 MS 066/650/660;	STIHL	200,000	PEÇA	22,000	4400,00
45455	RETENTOR 12X20X5 MS 066/650/660;	STIHL	200,000	PEÇA	20,000	4000,00
45456	RETENTOR 12X32X7 FS 220/290;	STIHL	200,000	PEÇA	21,000	4200,00
45457	RETENTOR DE BORRACHA E AÇO 13X22X5 MS 066/650/6660;	STIHL	200,000	PEÇA	22,000	4400,00
45458	RETENTOR DE BORRACHA E AÇO 14X20X3,5 MS 066/650/6660;	STIHL	200,000	PEÇA	25,000	5000,00
45459	RETENTOR DE BORRACHA E AÇO 15X20,8X4 MS 066/650/6660;	STIHL	200,000	PEÇA	24,000	4800,00
45460	RETENTOR DE BORRACHA E AÇO 15X47X7 MS 066/650/6660;	STIHL	200,000	PEÇA	25,000	5000,00
11344	REVESTIMENTO P/ PAREDE CERAMICA TAMANHO DIVERSOS;	TIGRE	6400,000	METRO QUADRADO	62,000	396800,00
45646	RIPA DE MADEIRA DE LEI 2X5CM.;	TIGRE	22,000	METRO CÚBICO	2300,000	50600,00
18594	ROÇADEIRA FS 220;	STIHL	40,000	UNIDADE	4300,000	172000,00
45461	RODA DENTADA MS 066/650/660;	STIHL	30,000	PEÇA	75,000	2250,00
19235	RODA FORRO EM PVC;	PVC	4400,000	UNIDADE	40,000	176000,00
19003	RODANA DE 2";	TOLEMAT	30,000	UNIDADE	3,500	105,00
19004	RODANA DE 3";	TOLEMAT	30,000	UNIDADE	3,500	105,00
11347	RODANA PARA PORTÃO 2 1/2" PLGD;	TOLEMAT	30,000	PAR	29,900	867,00
45462	ROLAMENTO DE ESFERAS 15X35X13 MS 066/650/660;	STIHL	200,000	PEÇA	65,000	13000,00
45463	ROLAMENTO DE ESFERAS 17X40X14 MS 066/650/660;	STIHL	200,000	PEÇA	125,000	25000,00
45464	ROLAMENTO DE ESFERAS DE AÇO 6204 MS 066/650/660;	STIHL	200,000	PEÇA	88,500	17700,00
11348	ROLAMENTO GUIA P/ PORTÃO 2" PLGD;	TOLEMAT	20,000	PAR	29,900	578,00
11409	ROLAMENTO P/ VENTILADOR 6201;	SKF	940,000	UNIDADE	22,000	20680,00
11410	ROLAMENTO P/ VENTILADOR 6202;	SKF	940,000	UNIDADE	23,000	21620,00
45465	ROLETE DO PINHÃO 3/8" 7D MS 066/650/660;	STIHL	150,000	PEÇA	240,000	36000,00
45466	ROLETE DO PINHÃO 3/8" 8D MS 066/650/660;	STIHL	150,000	PEÇA	220,000	33000,00
19303	ROLO ESPUMA 15 CM COM CABO;	GASTOR	260,000	UNIDADE	12,000	3120,00
19304	ROLO ESPUMA 23 CM COM CABO;	GASTOR	260,000	UNIDADE	19,000	4940,00
19302	ROLO ESPUMA 9 CM COM CABO;	GASTOR	260,000	UNIDADE	8,000	2080,00
45467	SABRE 25 R 35CM14" 1,1MM3/8" MS 180;	STIHL	40,000	UNIDADE	265,000	10600,00
45468	SABRE 36 D 50 CM20" 1,6MM/83" MS 460/650/660;	STIHL	150,000	UNIDADE	422,000	63300,00
45469	SABRE 42 D 63 CM25 1,6MM/63" F MS 460/650/660;	STIHL	150,000	UNIDADE	550,000	82500,00



Planilha

45470	SABRE 48 D 75 CM/30" 1,6MM/63"F MS 660:	STIHL	40,000	UNIDADE	636,000	25400,00
11212	SELADOR ACRILICO 18L:	EUCATEX	1140,000	UNIDADE	100,000	114000,00
19278	SELADOR ACRILICO 18 L:	EUCATEX	840,000	UNIDADE	115,000	96600,00
19277	SELADOR ACRILICO 3,6 L:	EUCATEX	840,000	UNIDADE	42,500	35700,00
45471	SEM-FIM MS 066/650/660:	STIHL	50,000	UNIDADE	65,000	3250,00
18257	SENSOR DE PRESENÇA:	INTELBRA	110,000	UNIDADE	45,000	4950,00
45204	SERRA CIRCULAR 1400W 220V:	MAKITA	6,000	UNIDADE	1170,000	7020,00
34101	SERRA MARMORE TITAN 1500W CAPACIDADE E PROFUNDIDADE DE CORTE:	BOSCH	6,000	UNIDADE	710,000	4260,00
Especificação : CORTE RETO DE 90° OU EM ANGULO DE 45°						
45181	SERRA POLICORTE 2000W 220V:	MAKITA	3,000	UNIDADE	1169,000	3507,00
45203	SERRA TICO TICO 710W 220V:	MAKITA	3,000	UNIDADE	760,000	2280,00
19341	SERROTE 16":	TRAMONTINA	6,000	UNIDADE	54,000	324,00
19342	SERROTE 18":	TRAMONTINA	6,000	UNIDADE	60,000	360,00
19343	SERROTE 22":	TRAMONTINA	6,000	UNIDADE	79,000	474,00
34103	SERROTE CARPINTEIRO 24":	TRAMONTINA	6,000	UNIDADE	58,500	351,00
11176	SIFÃO UNIVERSAL COMUM:	AMANCO	172,000	UNIDADE	12,000	2064,00
11262	SIFÃO UNIVERSAL DUPLO:	AMANCO	172,000	UNIDADE	18,000	3096,00
11263	SIFÃO UNIVERSAL TRIPLO:	AMANCO	102,000	UNIDADE	25,000	2550,00
45475	SILENCIADOR PARA FS 220/290:	STIHL	40,000	UNIDADE	47,000	1880,00
45476	SILENCIADOR PARA MS 066/650/660:	STIHL	50,000	UNIDADE	200,000	10000,00
33976	SILICONE ACÉTICO MULTIUSO INCOLOR 280G BISNAGA:	TEKBOND	220,000	UNIDADE	24,900	5478,00
33977	SILICONE ACÉTICO MULTIUSO INCOLOR 50G BISNAGA:	TEKBOND	220,000	UNIDADE	24,900	5478,00
11349	STARTER PARA LAMPADA TURBOLAR 20W:	KIAN	75,000	UNIDADE	8,000	600,00
11350	STARTER PARA LAMPADA TURBOLAR 40W:	KIAN	75,000	UNIDADE	8,000	600,00
45640	TABUA DE MADEIRA 2,5X30 TAMANHOS DIVERSOS:	MADEIRA	23,000	METRO CÚBIC	2400,000	55200,00
34104	TALHA PATENTE MANUAL 1 TONELADA CORRENTE COM 5 METROS:	TIGRE	2,000	UNIDADE	415,000	830,00
19348	TALHADERO CHATA Nº12:	TIGRE	12,000	UNIDADE	48,000	576,00
19035	TAMBOR COM MOLA P/PORTÃO DE ENROLAR:	LUFER	6,000	UNIDADE	210,000	1260,00
11352	TAMBOR PARA PORTA DE AÇO 3 MTS:	LUFER	6,000	PACOTE	215,000	1290,00
11353	TAMBOR PARA PORTA DE AÇO 5 MTS:	LUFER	6,000	UNIDADE	226,000	1320,00
45477	TAMPA DA VALVULA MS 066/650/660:	STIHL	50,000	UNIDADE	79,000	3950,00
11355	TAMPA DE VASO SANITARIO INFANTIL:	STIHL	70,000	UNIDADE	52,000	3640,00
11354	TAMPA DE VASO SANITARIO:	STIHL	240,000	UNIDADE	30,000	7200,00
45478	TAMPA DO ARRANQUE FS 220/290:	STIHL	40,000	UNIDADE	65,000	2600,00
45479	TAMPA DO ARRANQUE MS 066/650/660:	ARGON	50,000	UNIDADE	180,000	9000,00
45480	TAMPA DO FILTRO MS 066/650/660:	STIHL	50,000	UNIDADE	67,000	3350,00
45481	TAMPA DO PINHÃO DA CÔR DE MAG. MS 650/660:	STIHL	50,000	UNIDADE	140,000	7000,00
45482	TAMPA DO PINHÃO DA CORRENTE MS 650/660:	STIHL	50,000	UNIDADE	220,000	11000,00
45483	TAMPA DO TANQUE DE OLEO MS 650/660:	STIHL	50,000	UNIDADE	35,000	1750,00
45484	TAMPA DO TANQUE FS 220/290:	STIHL	40,000	UNIDADE	37,000	1480,00
45485	TAMPA DO TANQUE MS 650/660:	STIHL	50,000	UNIDADE	38,000	1900,00
33731	TÊ EM AÇO CARBONO 1":	TIGRE	30,000	UNIDADE	47,000	1410,00
33730	TÊ EM AÇO CARBONO 1/2":	TIGRE	30,000	UNIDADE	25,000	750,00
19144	TÊ PVC ESGOTO DN 100MM;	TIGRE	90,000	UNIDADE	35,000	3150,00
19145	TÊ PVC ESGOTO DN 150MM;	TIGRE	90,000	UNIDADE	45,000	4050,00
19146	TÊ PVC ESGOTO DN 200MM;	TIGRE	90,000	UNIDADE	110,000	9900,00
19142	TÊ PVC ESGOTO DN 40MM;	TIGRE	260,000	UNIDADE	6,000	1560,00
19143	TÊ PVC ESGOTO DN 50MM;	TIGRE	260,000	UNIDADE	7,000	1820,00
19137	TÊ PVC MARROM SOLDÁVEL DN 20MM;	TIGRE	390,000	UNIDADE	3,000	1170,00
19138	TÊ PVC MARROM SOLDÁVEL DN 25MM;	TIGRE	390,000	UNIDADE	3,000	1170,00
19139	TÊ PVC MARROM SOLDÁVEL DN 32MM;	TIGRE	390,000	UNIDADE	3,000	1170,00
19140	TÊ PVC MARROM SOLDÁVEL DN 50MM;	TIGRE	240,000	UNIDADE	3,000	720,00
19141	TÊ PVC MARROM SOLDÁVEL DN 60MM;	TIGRE	240,000	UNIDADE	3,000	720,00
33983	TÊ SOLDÁVEL REDUÇÃO 40MM X 20MM:	TIGRE	160,000	UNIDADE	4,500	720,00
33984	TÊ SOLDÁVEL REDUÇÃO 40MM X 25MM:	TIGRE	160,000	UNIDADE	4,500	720,00
33985	TÊ SOLDÁVEL REDUÇÃO 50MM X 20MM:	TIGRE	160,000	UNIDADE	4,500	720,00
33986	TÊ SOLDÁVEL REDUÇÃO 50MM X 25MM:	TIGRE	160,000	UNIDADE	4,500	720,00
33987	TÊ SOLDÁVEL REDUÇÃO 60MM X 20MM:	TIGRE	160,000	UNIDADE	5,000	800,00
33988	TÊ SOLDÁVEL REDUÇÃO 60MM X 25MM:	TIGRE	160,000	UNIDADE	7,000	1120,00
11359	TÊE 75MM PARA ESGOTO:	TIGRE	74,000	UNIDADE	12,000	888,00
11384	TELA ALAMBRADO - FIO 14 - MALHA 50 - ROLO DE 25MTS - 03 MTS DE ALTURA:	TRAMONTINA	50,000	UNIDADE	600,000	30000,00
11385	TELA ALAMBRADO - FIO 14 - MALHA 50 - ROLO DE 25MTS - 1,5 MTS DE ALTURA:	TRAMONTINA	50,000	UNIDADE	500,000	25000,00
18985	TELA ALAMBRADO GALVONIZADA FIO 14 MALHA 50MM DIMENÇÕES 2,00 X 50,00M;	TRAMONTINA	50,000	ROLO	800,000	40000,00
34126	TELA TAPUME 1,2M X 50 M PARA CERCAMENTO DE OBRAS PÚBLICAS:	TRAMONTINA	100,000	UNIDADE	190,000	19000,00
33733	TELHA DE AÇO TRAPEZIO 25 3M X1,5M:	TRAMONTINA	800,000	UNIDADE	130,000	78000,00
33734	TELHA DE AÇO TRAPEZIO 25 6M X1,5M":	TRAMONTINA	600,000	UNIDADE	200,000	120000,00
45486	TERMINAL DA VELA FS 220/290:	TRAMONTINA	200,000	UNIDADE	20,000	4000,00
45487	TERMINAL DA VELA MS 650/660:	STIHL	200,000	UNIDADE	27,000	5400,00
18949	TERMINAL OLHAL COMPRESSÃO 10MM;	METALQUIP	290,000	UNIDADE	21,500	6235,00
18950	TERMINAL OLHAL COMPRESSÃO 16MM;	METALQUIP	290,000	UNIDADE	42,000	12180,00
18951	TERMINAL OLHAL COMPRESSÃO 25MM;	METALQUIP	290,000	UNIDADE	8,000	2320,00
18952	TERMINAL OLHAL COMPRESSÃO 35MM;	METALQUIP	290,000	UNIDADE	14,000	4060,00
18953	TERMINAL OLHAL COMPRESSÃO 50MM;	METALQUIP	290,000	UNIDADE	20,000	5800,00



Planilha

18956	TERMINAL TUBULAR TIPO ILHÓS PRÉ-ISOLADOS 1,5MM;	ETECH	290,000	UNIDADE	1,000	290,00
18960	TERMINAL TUBULAR TIPO ILHÓS PRÉ-ISOLADOS 10,0MM;	ETECH	290,000	UNIDADE	1,000	290,00
18961	TERMINAL TUBULAR TIPO ILHÓS PRÉ-ISOLADOS 16,0MM;	ETECH	290,000	UNIDADE	1,000	290,00
18957	TERMINAL TUBULAR TIPO ILHÓS PRÉ-ISOLADOS 2,5MM;	ETECH	290,000	UNIDADE	1,000	290,00
18958	TERMINAL TUBULAR TIPO ILHÓS PRÉ-ISOLADOS 4,0MM;	ETECH	290,000	UNIDADE	1,500	435,00
18959	TERMINAL TUBULAR TIPO ILHÓS PRÉ-ISOLADOS 6,0MM;	ETECH	290,000	UNIDADE	1,500	435,00
45647	TESOURA CORTA VERGALÃO 42";	TRAMONTINA	4,000	UNIDADE	499,000	1996,00
45182	TESOURA DE JARDINAGEM 108MM;	TRAMONTINA	50,000	UNIDADE	80,000	4000,00
19287	THINER 5L;	FARBEN	400,000	UNIDADE	100,000	40000,00
33736	TINNER 900ML;	FARBEN	640,000	UNIDADE	25,000	16000,00
11371	TINTA A BASE D'AGUA GALAO 18 LTS;	CORAL	1200,000	UNIDADE	210,000	252000,00
11214	TINTA ACRILICA 18L;	CORAL	1300,000	UNIDADE	230,000	299000,00
33738	TINTA ACRILICA 3,6L;	CORAL	2400,000	GALÃO	57,000	136800,00
33739	TINTA ASFALTICA AMARELA;	CORAL	460,000	LATÃO	150,000	69000,00
33740	TINTA ASFALTICA PRETA;	CORAL	460,000	LATÃO	150,000	69000,00
19285	TINTA ESMALTE SINTETICO;	CORAL	1000,000	UNIDADE	120,000	120000,00
19284	TINTA LÁTEX ACRILICA 18 L;	CORAL	900,000	UNIDADE	280,000	252000,00
19283	TINTA LÁTEX ACRILICA 3,6 L;	CORAL	1100,000	UNIDADE	70,000	77000,00
19282	TINTA PISO 18 L;	CORAL	900,000	UNIDADE	299,000	269100,00
19281	TINTA PISO 3,6L;	CORAL	1100,000	UNIDADE	58,000	63800,00
33741	TINTA PVA 18L;	CORAL	1100,000	LATÃO	220,000	242000,00
33742	TINTA PVA 3,6L;	CORAL	1100,000	GALÃO	70,000	77000,00
19279	TINTA SPRAY 350ML;	CORAL	390,000	UNIDADE	45,000	17550,00
19280	TINTA SPRAY ALTA TEMPERATURA 350ML;	CORAL	390,000	UNIDADE	32,000	12480,00
45488	TIRANTE DO AFOGADOR FS 220/290;	STIHL	200,000	UNIDADE	120,000	24000,00
45489	TIRANTE DO AFOGADOR MS 650/660;	STIHL	200,000	UNIDADE	115,000	23000,00
18844	TOMADA 4 X 2" DUPLA 10A;	ENERBRAS	700,000	UNIDADE	13,000	9100,00
18845	TOMADA 4 X 2" DUPLA 20A;	ENERBRAS	700,000	UNIDADE	13,000	9100,00
33842	TOMADA DE SOBREPOR 2P+T, 10A, 250V, INCLUSO CAIXA 2X2, COR BRANCA;	ENERBRAS	320,000	UNIDADE	17,000	5440,00
18840	TOMADA DE SOBREPOR DE 10A;	ENERBRAS	320,000	UNIDADE	8,000	2560,00
18841	TOMADA DE SOBREPOR DE 20A;	ENERBRAS	320,000	UNIDADE	8,000	2560,00
33843	TOMADA DUPLA 2P+T, 10A, 250V 4X2", COR BRANCA;	ENERBRAS	500,000	UNIDADE	18,000	9000,00
11218	TORNEIRA C/FILTRO MÓVEL P/COZINHA;	INJETPLAST	150,000	UNIDADE	125,000	18750,00
19059	TORNEIRA INOX P/ BANCADA/COZINHA ALAVANCA;	INOX	110,000	UNIDADE	170,000	18700,00
19061	TORNEIRA INOX P/LAVATÓRIO ALAVANCA;	INOX	90,000	UNIDADE	140,000	12600,00
19060	TORNEIRA INOX P/PAREDE/COZINHA ALAVANCA;	INOX	110,000	UNIDADE	120,000	13200,00
33993	TORNEIRA METAL DE BANCADA;	PREMIER	110,000	UNIDADE	140,000	15400,00
33995	TORNEIRA METAL DE PAREDE COM 1/4 DE VOLTA;	PREMIER	90,000	UNIDADE	130,000	11700,00
33997	TORNEIRA PLASTICA CURTA PARA TANQUE;	INJETPLAST	240,000	UNIDADE	17,000	4080,00
33998	TORNEIRA PLASTICA LONGA PARA TANQUE;	INJETPLAST	240,000	UNIDADE	17,000	4080,00
34000	TORNEIRA PLASTICA PARA JARDIM;	INJETPLAST	102,000	UNIDADE	4,000	408,00
19387	TORQUES 10" ARMADOR;	CID	6,000	UNIDADE	39,000	234,00
19388	TORQUES 13" ARMADOR;	CID	6,000	UNIDADE	39,000	234,00
45490	TRAVA DO ACCELERADOR MS 650/660;	STIHL	60,000	UNIDADE	15,000	900,00
45633	TRELIÇA DE FERRO 6X3,4X4,2MM 6MTS.;	AÇO	1000,000	UNIDADE	60,000	60000,00
45634	TRELIÇA DE FERRO 6X4,2X4,2MM 6MTS.;	AÇO	1000,000	UNIDADE	60,000	60000,00
34105	TRENA LONGA ABERTA LINHA L 30M X 13MM;	STARRETT	19,000	UNIDADE	220,000	4180,00
34106	TRENA LONGA ABERTA LINHA L 50M X 13MM;	STARRETT	19,000	UNIDADE	410,000	7790,00
19383	TRENA METALICA 10M;	EDA CARBOGRAFIT E	20,000	UNIDADE	70,000	1400,00
34107	TRENA RETRATIL, 5 METROS DE COMPRIMENTO, C/ TRAVA, FABRICAÇÃO NACIONAL;	STARRETT	27,000	UNIDADE	32,000	864,00
34108	TRENA RETRATIL, 8 METROS DE COMPRIMENTO, C/ TRAVA, FABRICAÇÃO NACIONAL;	STARRETT	27,000	UNIDADE	45,000	1215,00
45491	TRIMCUT 31-2 COM FIO FS 220/290;	STIHL	20,000	UNIDADE	197,000	3940,00
45492	TRIMCUT 41-2 COM FIO FS 220/290;	STIHL	20,000	UNIDADE	197,000	3940,00
45493	TUBO DE GRAXA 80G FS 220/290;	STIHL	200,000	UNIDADE	26,000	5200,00
45494	TUBO DO BIXO FS 220/290;	STIHL	40,000	UNIDADE	290,000	11600,00
45495	TUBO DO PUNHO MS 650/660;	STIHL	60,000	UNIDADE	190,000	11400,00
45260	TUBO PVC ESGOTO 6MTS 125MM;	TIGRE	58,000	BARRA	179,000	10382,00
45259	TUBO PVC ESGOTO 6MTS 75MM;	TIGRE	100,000	BARRA	90,000	9000,00
45257	TUBO SOLDAVEL 6MTS 50MM;	TIGRE	320,000	BARRA	90,000	28800,00
45258	TUBO SOLDAVEL 6MTS 75MM;	TIGRE	320,000	BARRA	100,000	32000,00
34011	UNIÃO SOLDAVEL 20MM;	AMANCO	220,000	UNIDADE	12,000	2640,00
34012	UNIÃO SOLDAVEL 25MM;	AMANCO	220,000	UNIDADE	15,000	3300,00
34013	UNIÃO SOLDAVEL 40MM;	AMANCO	220,000	UNIDADE	22,000	4840,00
34014	UNIÃO SOLDAVEL 50MM;	AMANCO	220,000	UNIDADE	30,000	6600,00
34015	UNIÃO SOLDAVEL 60MM;	AMANCO	58,000	UNIDADE	49,000	2784,00
45496	VALVULA DE DESCOMPREÇÃO MS 650/660;	STIHL	150,000	UNIDADE	125,000	18750,00
45497	VALVULA DE RETENÇÃO MS 650/660;	STIHL	150,000	UNIDADE	100,000	15000,00
19091	VALVULA P/PIA INOX;	STIHL	52,000	UNIDADE	32,000	1664,00
34021	VASO SANITÁRIO MODELO CONFORT;	TOILET	48,000	UNIDADE	400,000	19200,00
11228	VASO SANITARIO BRANCO SIMPLES;	TOILET	132,000	UNIDADE	350,000	46200,00
34020	VASO SANITÁRIO COM CAIXA ACOPLADA;	TOILET	122,000	UNIDADE	680,000	82960,00
45193	VASSOURA METÁLICA FIXA 18 D, CABO DE MADEIRA 120CM;	NEGRAO	200,000	UNIDADE	25,000	5000,00



Planilha


11498	VASSOURAO GARI 280X80MM CB 1,40:	M&X METALURGIC	544,000	UNIDADE	48,000	26112,00
45498	VELA PARA IGNIÇÃO FS 220/290:	NGK	150,000	PEÇA	28,000	4200,00
45499	VELA PARA IGNIÇÃO MS 650/660:	CARLTON	70,000	PEÇA	25,000	1750,00
33746	VERGALHÃO 1/2 *:	AÇO	300,000	UNIDADE	100,000	30000,00
33747	VERGALHÃO 1/4 *:	AÇO	440,000	UNIDADE	38,000	16720,00
33748	VERGALHÃO 3/8 *:	AÇO	300,000	UNIDADE	89,000	26700,00
33749	VERGALHÃO 4.2 *:	AÇO	1100,000	UNIDADE	29,000	31900,00
33750	VERGALHÃO 5/16 *:	AÇO	520,000	UNIDADE	60,000	31200,00
11419	VERNIZ MOGNO 3.600L:	SUVINIL	222,000	LATA	129,000	28638,00
19205	VIGA DE MADEIRA DE LEI 6X12CM:	MADEIRA	840,000	METRO	90,000	75600,00
45500	VIRABREQUIM PARA FS 220/290:	STIHL	200,000	PEÇA	635,000	127000,00
45501	VIRABREQUIM PARA MS 650/660:	STIHL	70,000	PEÇA	1020,000	71400,00
19269	VITRÔ EM ALUMÍNIO E VIDRO 80 X 80 CM:	IDEAL	130,000	UNIDADE	190,000	24700,00
45502	VOLANTE FS 220/290:	STIHL	40,000	PEÇA	280,000	11200,00
45503	VOLANTE MS 650/660:	STIHL	70,000	PEÇA	365,000	25550,00
19334	ZARCÃO 18 L:	PRIMERTEX	262,000	UNIDADE	280,000	73360,00
11382	ZARCÃO CORES DIVERSAS LATA DE 3,600 LTS:	PRIMERTEX	520,000	UNIDADE	150,000	78000,00
					Total :	31153906,48

Condições de pagamento :	CONFORME EDITAL
Prazo de entrega :	CONFORME EDITAL
Validade da proposta :	60 dias.
Valor por extenso :	TRINTA E UM MILHOES CENTO E CINQUENTA E TRES MIL NOVECENTOS E SEIS E QUARENTA E OITO CENTAVOS

Data : 01/03/2023

AGROMAQUINAS COM VAREJISTA DE PECAS
 Assinado de forma digital por AGROMAQUINAS COM VAREJISTA DE PECAS EIRELI:24784807000120
 EIRELI:24784807000120 Dados: 2023.03.03 09:16:38 -03'00'

carimbo e assinatura



COTAÇÃO DE PREÇOS

1 mensagem

Cotações Goianésia <cotacoes.goianesia@gmail.com>
Para: JOATAN SANTOS <jtdossantosfilho@gmail.com>

26 de janeiro de 2023 às 11:18

Com a necessidade de instruímos um procedimento licitatório para a Prefeitura Municipal de Goianésia do Pará, solicitamos o fornecimento da cotação de preços conforme consta nesta caixa de email. ficamos no aguardo

Atestar o recebimento.

JUAN CARLOS SOUSA SANTOS

CONTATO: (94) 984218147


COTAÇÕES - PMGP

TCE/RJ ACÓRDÃO 6171/2022 PLENÁRIO

[...] a conduta de propor preços acima dos valores praticados no mercado, além de propiciar relevante prejuízo aos cofres públicos, caracterizando enriquecimento sem causa do particular, constitui ato ilícito consubstanciado na inobservância do dever jurídico explicitado no art. 43, inciso IV, da Lei nº 8.666/1993.

(Tribunal de Contas do Estado do Rio de Janeiro, acórdão 6172/2022, pg. 06)

Segue a planilha.

 **pa363_Goianesia_do_Para_20230123001_010558_J_T_DOS_SANTOS_FILHO_EIRELI.xls**
238K



COTAÇÃO DE PREÇOS

JOATAN SANTOS <jtdossantosfilho@gmail.com>
Para: Cotações Goianésia <cotacoes.goianesia@gmail.com>

2 de fevereiro de 2023 às 10:25

Bom dia !

[Texto das mensagens anteriores oculto]

 **ORCAMENTO PREFEITURA 2023 (1).pdf**
580K



Planilha I

PREENCHER OS CAMPOS EM CINZA - NÃO ALTERAR A ESTRUTURA DA PLANILHA

Solicitação de cotação de preços

Cotação de preços No: 20230123001

Prefeitura Municipal de Goianésia do Pará

RESPONSÁVEL :

NOME: LAUDEMIR DE BRITO

PROponente :

NOME: J.T DOS SANTOS FILHO EIRELI

ENDEREÇO : AV TANCREDO NEVES, S/N

BAIRRO : CENTRO CIDADE : Goianésia do Pará - PA

CNPJ : 23.109.532/0001-67

O município de Goianésia do Pará, solicita que seja fornecido os preços unitários e totais do(s) item(ns) abaixo especificado(s), para fins de levantamento preliminar de preços verificação da modalidade de licitação cabível.


Sua resposta, de acordo com os preceitos legais, integrará um processo administrativo de compras, reservando-se a entidade, o direito de adquirir apenas parte do(s) item(ns) discriminado(s), ou rejeitar todos, desde que haja conveniência para o município de Goianésia do Pará.

Goianésia do Pará, 23 de Janeiro de 2023

R DE BRITO

del

ITEM	DESCRIÇÃO	MARCA	QUANT.	UNIDADE	VALOR UNITÁRIO R\$	VALOR TOTAL R\$
45186	ABAFADOR DE RUÍDOS:	TAMBASA	460,000	UNIDADE	30,000	13800,00
45642	ABRACADEIRA DE NYLON 100X2/5MM PC COM 100UND.:	TAMBASA	50,000	PACOTE	80,000	4000,00
45643	ABRACADEIRA NYLON 10 X 400 MM PC COM 100UND.:	TAMBASA	50,000	PACOTE	85,000	4250,00
45644	ABRACADEIRA NYLON 4,8 X 300 MM PC COM 100UND.:	TAMBASA	50,000	PACOTE	95,000	4750,00




Planilha I

45645	ABRAÇADEIRA NYLON 4,8 X 380 MM PC COM 100UND.:	TAMBASA	50,000	PACOTE	100,000	5000,00
11415	ABRAÇADEIRA TIPO "D" 1" PLGD:	TAMBASA	140,000	UNIDADE	1,000	140,00
11416	ABRAÇADEIRA TIPO "D" COM PARAFUSO 3/4:	TAMBASA	80,000	UNIDADE	3,500	280,00
33754	ABRAÇADEIRA TIPO D PARA ELETRODUTO DE 1 1/2":	TAMBASA	220,000	PEÇA	3,000	660,00
33755	ABRAÇADEIRA TIPO D PARA ELETRODUTO DE 1 1/4":	TAMBASA	220,000	PEÇA	3,000	660,00
33756	ABRAÇADEIRA TIPO D PARA ELETRODUTO DE 1":	TAMBASA	220,000	PEÇA	2,500	550,00
33757	ABRAÇADEIRA TIPO D PARA ELETRODUTO DE 1/2":	TAMBASA	220,000	PEÇA	2,000	440,00
33758	ABRAÇADEIRA TIPO D PARA ELETRODUTO DE 2 1/2":	TAMBASA	220,000	PEÇA	2,000	440,00
33759	ABRAÇADEIRA TIPO D PARA ELETRODUTO DE 2":	TAMBASA	220,000	PEÇA	4,000	880,00
33760	ABRAÇADEIRA TIPO D PARA ELETRODUTO DE 3":	TAMBASA	220,000	PEÇA	6,000	1320,00
33761	ABRAÇADEIRA TIPO D PARA ELETRODUTO DE 3/4":	TAMBASA	220,000	PEÇA	3,000	660,00
33762	ABRAÇADEIRA TIPO D PARA ELETRODUTO DE 4":	TAMBASA	220,000	PEÇA	10,000	2200,00
45266	ADAPTADOR 1 ROSCA EXTERNA AZUL:	TAMBASA	180,000	UNIDADE	5,000	900,00
45267	ADAPTADOR 1 X 3/4 REDUCAO AZUL:	TAMBASA	180,000	UNIDADE	3,000	540,00
45268	ADAPTADOR 1 1/2 ROSCA EXTERNA AZUL:	TAMBASA	180,000	UNIDADE	4,000	720,00
45269	ADAPTADOR 1 1/2 X 1.1/4 ROSCA EXTERNA AZUL:	TAMBASA	180,000	UNIDADE	5,000	900,00
45271	ADAPTADOR 1/2 ROSCA EXTERNA AZUL:	TAMBASA	180,000	UNIDADE	6,000	1080,00
45272	ADAPTADOR 1/2 ROSCA INTERNA AZUL:	TAMBASA	180,000	UNIDADE	6,000	1080,00
45273	ADAPTADOR 1/2 X 3/8 REDUCAO AZUL:	TAMBASA	180,000	UNIDADE	6,000	1080,00
45274	ADAPTADOR 3/4 ROSCA EXTERNA AZUL:	TAMBASA	180,000	UNIDADE	5,000	900,00
45275	ADAPTADOR 3/4 ROSCA INTERNA AZUL:	TAMBASA	180,000	UNIDADE	6,000	1080,00
45276	ADAPTADOR 3/4 X 1/2 REDUCAO AZUL:	TAMBASA	180,000	UNIDADE	6,000	1080,00
19050	ADAPTADOR COM FRANGE 20 X 1/2":	TAMBASA	180,000	UNIDADE	10,000	1800,00
19051	ADAPTADOR COM FRANGE 25 X 3/4":	TAMBASA	180,000	UNIDADE	20,000	3600,00
19049	ADAPTADOR COM FRANGE 32 X 1":	TAMBASA	180,000	UNIDADE	22,000	3960,00
19052	ADAPTADOR COM FRANGE 40 X 1.1/4":	TAMBASA	180,000	UNIDADE	25,000	4500,00
19053	ADAPTADOR COM FRANGE 50 X 1.1/2":	TAMBASA	180,000	UNIDADE	30,000	5400,00
19054	ADAPTADOR COM FRANGE 60 X 2":	TAMBASA	180,000	UNIDADE	50,000	9000,00
19043	ADAPTADOR CURTO SOLDAVEL 20X1/2":	TAMBASA	180,000	UNIDADE	3,000	540,00
19044	ADAPTADOR CURTO SOLDAVEL 25X 3/4":	TAMBASA	180,000	UNIDADE	3,000	540,00
19045	ADAPTADOR CURTO SOLDAVEL 32 X 1":	TAMBASA	180,000	UNIDADE	5,000	900,00
19046	ADAPTADOR CURTO SOLDAVEL 40 X 1.1/4":	TAMBASA	180,000	UNIDADE	5,500	990,00
19047	ADAPTADOR CURTO SOLDAVEL 50 X 1.1/2":	TAMBASA	180,000	UNIDADE	6,000	1080,00
19048	ADAPTADOR CURTO SOLDAVEL 60 X 2":	TAMBASA	180,000	UNIDADE	9,000	1620,00




Planilha I

45277	ADAPTADOR ESCAMA X ROSCA 1 X 1:	TAMBASA	180,000	UNIDADE	3,000	540,00
45278	ADAPTADOR ESCAMA X ROSCA 1.1/2 X 1.1/2:	TAMBASA	180,000	UNIDADE	5,000	900,00
45279	ADAPTADOR ESCAMA X ROSCA 1.1/4 X 1.1/4:	TAMBASA	180,000	UNIDADE	5,000	900,00
45280	ADAPTADOR ESCAMA X ROSCA 2 X 2:	TAMBASA	180,000	UNIDADE	6,000	1080,00
45281	ADAPTADOR ESCAMA X ROSCA 2.1/2 X 2.1/2:	TAMBASA	180,000	UNIDADE	6,000	1080,00
45282	ADAPTADOR ESCAMA X ROSCA RED 1.1/2 X 1.1/4:	TAMBASA	180,000	UNIDADE	5,000	900,00
45284	ADAPTADOR ESCAMA X ROSCA RED 2 X 1.1/2:	TAMBASA	180,000	UNIDADE	5,000	900,00
45283	ADAPTADOR ESCAMA X ROSCA RED 2 X 1:	TAMBASA	180,000	UNIDADE	5,000	900,00
45285	ADAPTADOR ESCAMA X ROSCA RED INV 1 X 1.1/2:	TAMBASA	180,000	UNIDADE	5,000	900,00
45286	ADAPTADOR ESCAMA X ROSCA RED INV 1 X 1.1/4:	TAMBASA	180,000	UNIDADE	8,000	1440,00
45287	ADAPTADOR ESCAMA X ROSCA RED INV 1.1/2 X 2:	TAMBASA	180,000	UNIDADE	8,000	1440,00
45288	ADAPTADOR ESCAMA X ROSCA RED INV 1.1/4 X 2:	TAMBASA	180,000	UNIDADE	9,000	1620,00
45289	ADAPTADOR ESCAMAX ROSCA RED INV 1.1/4 X 1.1/2:	TAMBASA	180,000	UNIDADE	5,000	900,00
45290	ADAPTADOR INTERNO 1.1/2:	TAMBASA	180,000	UNIDADE	5,000	900,00
45291	ADAPTADOR INTERNO 1.1/4:	TAMBASA	180,000	UNIDADE	6,000	1080,00
45292	ADAPTADOR INTERNO 2:	TAMBASA	90,000	UNIDADE	10,000	900,00
33844	ADAPTADOR PARA SAÍDA DE VASO SANITÁRIO DN100:	TAMBASA	90,000	UNIDADE	10,000	900,00
33845	ADAPTADOR PARA SIFÃO:	TAMBASA	90,000	UNIDADE	10,000	900,00
19056	ADAPTADOR SOLDADO COM FLANGE PARA CX. D' ÁGUA 25MM-3/4":	TAMBASA	180,000	UNIDADE	20,000	3600,00
19057	ADAPTADOR SOLDADO COM FLANGE PARA CX. D' ÁGUA 32MM-1":	TAMBASA	180,000	UNIDADE	22,000	3960,00
19058	ADAPTADOR SOLDADO COM FLANGE PARA CX. D' ÁGUA 50MM-1.1/2":	TAMBASA	180,000	UNIDADE	30,000	5400,00
19055	ADAPTADOR SOLDADO CURTO COM BOLSA 20MM-1/2":	TAMBASA	180,000	UNIDADE	2,000	360,00
33846	ADAPTADOR SOLDÁVEL COM ANEL PARA CAIXA D'ÁGUA DE 20MM:	TAMBASA	180,000	UNIDADE	20,000	3600,00
33847	ADAPTADOR SOLDÁVEL COM ANEL PARA CAIXA D'ÁGUA DE 25MM:	TAMBASA	180,000	UNIDADE	22,000	3960,00
33848	ADAPTADOR SOLDÁVEL COM ANEL PARA CAIXA D'ÁGUA DE 40MM:	TAMBASA	180,000	UNIDADE	25,000	4500,00
33849	ADAPTADOR SOLDÁVEL COM ANEL PARA CAIXA D'ÁGUA DE 50MM:	TAMBASA	180,000	UNIDADE	30,000	5400,00
33850	ADAPTADOR SOLDÁVEL COM ANEL PARA CAIXA D'ÁGUA DE 60MM:	TAMBASA	180,000	UNIDADE	50,000	9000,00
33851	ADAPTADOR SOLDÁVEL CURTO BOLSA E ROSCA 20CM:	TAMBASA	180,000	UNIDADE	20,000	3600,00
33852	ADAPTADOR SOLDÁVEL CURTO BOLSA E ROSCA 25CM:	TAMBASA	180,000	UNIDADE	22,000	3960,00
33853	ADAPTADOR SOLDÁVEL CURTO BOLSA E ROSCA 40CM:	TAMBASA	180,000	UNIDADE	25,000	4500,00
33854	ADAPTADOR SOLDÁVEL CURTO BOLSA E ROSCA 50CM:	TAMBASA	180,000	UNIDADE	30,000	5400,00
33855	ADAPTADOR SOLDÁVEL CURTO BOLSA E ROSCA 60CM:	TAMBASA	180,000	UNIDADE	50,000	9000,00
11422	ADESIVO DE CONTATO 3.300L:	TAMBASA	80,000	LATA	160,000	12800,00
11421	ADESIVO DE CONTATO 30G:	TAMBASA	100,000	UNIDADE	15,000	1500,00



Planilha I

19042	ADESIVO PARA TUBO PVC RÍGIDO 75G;	TAMBASA	120,000	UNIDADE	7,000	840,00
45293	AGULHA DE ADMISSÃO MS 066/660/650;	TAMBASA	15,000	PEÇA	25,000	375,00
19375	ALAVANCA 1,80M;	TAMBASA	31,000	UNIDADE	230,000	7130,00
45294	ALAVANCA DE AÇO REGUL DE ADMISSÃO FS 220/290;	TAMBASA	20,000	PEÇA	35,000	700,00
45295	ALAVANCA DE AÇO REGULAGEM DE ADMISSÃO MS 066/660/650;	TAMBASA	15,000	PEÇA	35,000	525,00
11453	ALAVANCA DE PONTA E PA 1 X 1,75;	TAMBASA	18,000	UNIDADE	200,000	3600,00
45296	ALAVANCA DO ACELERADOR MS 066/660/650;	TAMBASA	15,000	PEÇA	20,000	300,00
45297	ALAVANCA MS 066/660/650;	TAMBASA	15,000	PEÇA	30,000	450,00
18922	ALICANTE AMPERIMETRO DIGITAL 1000A;	TAMBASA	20,000	UNIDADE	120,000	2400,00
34023	ALICATE CORTE DIAGONAL DE 6 POLEGADA;	TAMBASA	18,000	UNIDADE	30,000	540,00
18954	ALICATE CRIMPAR TERMINAL TUBULAR IHÓS CABO 10 Á 35MM;	TAMBASA	18,000	UNIDADE	60,000	1080,00
34024	ALICATE DE BICO MEIA CANA DE 8 POL;	TAMBASA	18,000	UNIDADE	35,000	630,00
34025	ALICATE DE PRESSÃO 10";	TAMBASA	18,000	UNIDADE	60,000	1080,00
19394	ALICATE ELETRICISTA DESEMPACADOR DE FIO AUTOAJUSTAVEL;	TAMBASA	18,000	UNIDADE	70,000	1260,00
19516	ALICATE PARA ANEIS EXTERNO BICO CURTO;	TAMBASA	18,000	UNIDADE	80,000	1440,00
19518	ALICATE PARA ANEIS EXTERNO BICO RETO;	TAMBASA	18,000	UNIDADE	80,000	1440,00
19517	ALICATE PARA ANEIS INTERNO BICO CURTO;	TAMBASA	18,000	UNIDADE	80,000	1440,00
45298	AMORTECEDOR DE BORRACHA MS 066/660/650;	TAMBASA	15,000	PEÇA	16,000	240,00
45299	AMORTECEDOR MS 066/660/650;	TAMBASA	15,000	PEÇA	20,000	300,00
34027	ANCINHO CURVO 16 DENTES COM CABO;	TAMBASA	85,000	UNIDADE	39,000	3315,00
11456	ANCINHO CURVO LEVE 14D C/CABO 150CM;	TAMBASA	85,000	UNIDADE	45,000	3825,00
45195	ANCINHO METALICO 12 DENTES SEM CABO;	TAMBASA	85,000	UNIDADE	55,000	4675,00
45173	ANDAIME 1,00X1,00 TUBULAR;	TAMBASA	180,000	UNIDADE	180,000	32400,00
45172	ANDAIME 1,00X1,50 TUBULAR;	TAMBASA	180,000	UNIDADE	190,000	34200,00
45300	ANEL DE COMPRESSÃO 52X1,2MM MS 066/660/650;	TAMBASA	15,000	PEÇA	35,000	525,00
45301	ANEL DE COMPRESSAO DE AÇO FS 220/290;	TAMBASA	30,000	PEÇA	50,000	1500,00
45302	ANEL DE RETENÇÃO DE AÇO 12X1 MS 066/650/660;	TAMBASA	15,000	PEÇA	33,000	495,00
45303	ANEL DE RETENÇÃO DE AÇO FS 220/290;	TAMBASA	30,000	PEÇA	33,000	990,00
45304	ANEL DE VEDACAO FS 220/290;	TAMBASA	30,000	PEÇA	15,000	450,00
45305	ANEL DE VEDAÇÃO MS 066/650/660;	TAMBASA	15,000	PEÇA	12,000	180,00
19036	ANEL DE VEDAÇÃO P/VASO COM GUIA;	TAMBASA	180,000	UNIDADE	14,000	2520,00
19037	ANEL DE VEDAÇÃO P/VASO SEM GUIA;	TAMBASA	180,000	UNIDADE	10,000	1800,00
45306	ANEL FS 220/290;	TAMBASA	30,000	PEÇA	14,000	420,00
45307	ANEL MS 046/460/066/660/650;	TAMBASA	15,000	PEÇA	14,000	210,00



Planilha I

45308	ANEL VEDAÇÃO RED. BORRACH 7X1,5 MS 066/650/660:	TAMBASA	15,000	PEÇA	15,000	225,00
33857	APLICADOR DE SILICONE:	TAMBASA	22,000	UNIDADE	30,000	660,00
45309	APOIO MS 066/650/660:	TAMBASA	15,000	PEÇA	60,000	900,00
11450	ARAME COZIDO:	TAMBASA	1900,000	QUILO	25,000	47500,00
33683	ARAME RECOZIDO N18 ROLO 1KG:	TAMBASA	1000,000	QUILO	25,000	25000,00
34028	ARCO DE SERRA REGULÁVEL 12":	TAMBASA	56,000	UNIDADE	60,000	3360,00
19202	ARGAMASSA AC I -20KG:	TAMBASA	3400,000	UNIDADE	25,000	85000,00
19203	ARGAMASSA AC II-20KG:	TAMBASA	1400,000	UNIDADE	28,000	39200,00
11161	ARGAMASSA AC3 PISO SOBRE PISO:	TAMBASA	1400,000	UNIDADE	52,000	72800,00
Especificação : 20Kg						
33764	ARMAÇÃO SECUNDÁRIA PESADA 1X1:	TAMBASA	1200,000	UNIDADE	10,000	12000,00
33765	ARMAÇÃO SECUNDÁRIA PESADA 1X2:	TAMBASA	240,000	UNIDADE	15,000	3600,00
45310	ARRUELA 27MM MS 066/650/660:	TAMBASA	15,000	PEÇA	5,000	75,00
45311	ARRUELA DE AÇO 12,1X20X0,4 MS 066/650/660:	TAMBASA	15,000	PEÇA	2,000	30,00
45312	ARRUELA DE COBERTURA 13,5X52X1,5 MS 066/650/660:	TAMBASA	15,000	PEÇA	3,000	45,00
45313	ARRUELA DE PRESSÃO 15X60X3 FS 220/290:	TAMBASA	20,000	PEÇA	3,000	60,00
19249	ARRUELA DE PRESSÃO ZINCADA 7/8":	TAMBASA	560,000	UNIDADE	3,000	1680,00
45314	ARRUELA DE SEGURANÇA 8X15,75X1,3 MS 066/650/660:	TAMBASA	15,000	PEÇA	3,000	45,00
45315	ARRUELA DE SEGURANÇA DE AÇO 10X1,5 FS 220/290:	TAMBASA	20,000	PEÇA	3,000	60,00
45316	ARRUELA DIN 125-A6,4X12X1,6 MS 066/650/660:	TAMBASA	15,000	PEÇA	3,000	45,00
45514	ARRUELA GALVANIZADA 3/4":	TAMBASA	6500,000	UNIDADE	3,000	19500,00
45515	ARRUELA GALVANIZADA 1/2":	TAMBASA	6500,000	UNIDADE	2,000	13000,00
45516	ARRUELA GALVANIZADA 1/4":	TAMBASA	6500,000	UNIDADE	4,000	26000,00
45517	ARRUELA GALVANIZADA 3/8":	TAMBASA	6500,000	UNIDADE	4,000	26000,00
45518	ARRUELA GALVANIZADA 5/16":	TAMBASA	6500,000	UNIDADE	4,000	26000,00
33766	ARRUELA PARA ELETRODUTO DE 1 1/2":	TAMBASA	200,000	UNIDADE	3,000	600,00
33767	ARRUELA PARA ELETRODUTO DE 1 1/4":	TAMBASA	200,000	UNIDADE	3,000	600,00
33768	ARRUELA PARA ELETRODUTO DE 1":	TAMBASA	200,000	UNIDADE	2,000	400,00
33769	ARRUELA PARA ELETRODUTO DE 1/2":	TAMBASA	200,000	UNIDADE	2,000	400,00
33770	ARRUELA PARA ELETRODUTO DE 2 1/2":	TAMBASA	200,000	UNIDADE	5,000	1000,00
33771	ARRUELA PARA ELETRODUTO DE 2":	TAMBASA	200,000	UNIDADE	4,000	800,00
33772	ARRUELA PARA ELETRODUTO DE 3":	TAMBASA	200,000	UNIDADE	4,000	800,00
33773	ARRUELA PARA ELETRODUTO DE 3/4":	TAMBASA	200,000	UNIDADE	2,000	400,00
33774	ARRUELA PARA ELETRODUTO DE 4":	TAMBASA	200,000	UNIDADE	5,000	1000,00



Planilha I

18934	ARRUELA QUADRADA GALVONIZADA;	TAMBASA	1600,000	UNIDADE	5,000	9600,00
19247	ARRUELA ZINCADA 1/2";	TAMBASA	4800,000	UNIDADE	2,000	9600,00
19246	ARRUELA ZINCADA 3/8";	FERRATE	4800,000	UNIDADE	3,000	14400,00
19245	ARRUELA ZINCADA 5/16";	FERRATE	4800,000	UNIDADE	4,000	19200,00
19248	ARRUELA ZINCADA 5/8";	FERRATE	2400,000	UNIDADE	4,000	9600,00
33858	ASSENTIO SANITÁRIO ALMOFADADO;	FERRATE	550,000	UNIDADE	110,000	60500,00
11242	ASSENTIO SANITÁRIO INFANTIL;	FERRATE	42,000	UNIDADE	60,000	2520,00
33859	ASSENTIO SANITÁRIO SIMPLES;	FERRATE	460,000	UNIDADE	40,000	18400,00
19021	AVENTAL DE COURO;	FERRATE	20,000	UNIDADE	25,000	500,00
19101	BACIA SANITÁRIA DE LOUÇA BRANCA COM SAIDA HORIZONTAL BRANCO;	FERRATE	80,000	UNIDADE	250,000	20000,00
19100	BACIA SANITÁRIA P/ CAIXA ACLOPADO BRANCO;	FERRATE	90,000	UNIDADE	450,000	40500,00
18974	BARRA CHATA 1" X 3/16";	FERRATE	200,000	UNIDADE	25,000	5000,00
11243	BARRA CHATA 1"PLGD;	FERRATE	200,000	UNIDADE	20,000	4000,00

Especificação : 6 Metros

18973	BARRA CHATA 1/2" X 1/8";	FERRATE	200,000	UNIDADE	23,000	4600,00
18975	BARRA CHATA 2" X 3/16";	FERRATE	200,000	UNIDADE	30,000	6000,00
11244	BARRA CHATA 3/8 (6 METROS);	FERRATE	200,000	UNIDADE	30,000	6000,00
19270	BARRA DE APOIO 40CM INOX RETA;	FERRATE	100,000	UNIDADE	50,000	5000,00
19271	BARRA DE APOIO 50CM INOX RETA;	FERRATE	100,000	UNIDADE	60,000	6000,00
19272	BARRA DE APOIO 60CM INOX RETA;	FERRATE	100,000	UNIDADE	65,000	6500,00
19273	BARRA DE APOIO 80CM INOX RETA;	FERRATE	100,000	UNIDADE	75,000	7500,00
19274	BARRA DE APOIO 90CM INOX RETA;	FERRATE	100,000	UNIDADE	80,000	8000,00
11245	BARRA REDONDA 3/8 (6 METROS);	FERRATE	300,000	UNIDADE	80,000	24000,00
11414	BARRAMENTO DE QUADRO BISÁFICO F.F;	FERRATE	30,000	UNIDADE	40,000	1200,00
45174	BETONEIRA 400L MONOFÁSICO 220V;	FERRATE	2,000	UNIDADE	4000,000	8000,00
33860	BICO PARA TORNEIRA PLÁSTICA PARA JARDIM;	FERRATE	280,000	UNIDADE	3,000	840,00
19294	BISNAGA PINTADA;	FERRATE	420,000	UNIDADE	6,000	2520,00
18929	BOCAL DE LOUÇA BASE E27;	FERRATE	900,000	UNIDADE	6,000	5400,00
18930	BOCAL DE LOUÇA BASE E40;	FERRATE	1000,000	UNIDADE	6,000	6000,00
18921	BOCAL PLAFON E27 BRANCO;	FERRATE	1200,000	UNIDADE	13,000	15600,00
11163	BÓIA ELÉTRICA;	FERRATE	60,000	UNIDADE	65,000	3900,00
19087	BOLSA DE LIGAÇÃO;	FERRATE	180,000	UNIDADE	3,000	540,00
18962	BOLSA PARA FERRAMENTAS ELÉTRICA 20";	FERRATE	14,000	UNIDADE	250,000	3500,00
11528	BOTINA ELAST. RASPA N35;	FERRATE	230,000	PAR	100,000	23000,00



Planilha

11529	BOTINA ELAST. RASPA N36:	FERRATE	230,000	PAR	100,000	23000,00
11530	BOTINA ELAST. RASPA N37:	FERRATE	200,000	PAR	100,000	20000,00
11531	BOTINA ELAST. RASPA N38:	FERRATE	460,000	PAR	100,000	46000,00
11532	BOTINA ELAST. RASPA N39:	FERRATE	460,000	PAR	100,000	46000,00
11533	BOTINA ELAST. RASPA N40:	FERRATE	560,000	PAR	100,000	56000,00
11534	BOTINA ELAST. RASPA N41:	FERRATE	560,000	PAR	100,000	56000,00
11535	BOTINA ELAST. RASPA N42:	FERRATE	560,000	PAR	100,000	56000,00
11523	BROCA (P/ CONCRETO) P/ PARAFUSO 10MM:	FERRATE	100,000	UNIDADE	20,000	2000,00
11524	BROCA (P/ CONCRETO) P/ PARAFUSO 12MM:	FERRATE	100,000	UNIDADE	25,000	2500,00
11521	BROCA (P/ CONCRETO) P/ PARAFUSO 6MM:	FERRATE	100,000	UNIDADE	8,000	800,00
11522	BROCA (P/ CONCRETO) P/ PARAFUSO 8MM:	FERRATE	100,000	UNIDADE	14,000	1400,00
11519	BROCA (P/ MADEIRA) P/ PARAFUSO 10MM:	FERRATE	100,000	UNIDADE	10,000	1000,00
11520	BROCA (P/ MADEIRA) P/ PARAFUSO 12MM:	FERRATE	100,000	UNIDADE	12,000	1200,00
11517	BROCA (P/ MADEIRA) P/ PARAFUSO 6MM:	FERRATE	100,000	UNIDADE	6,000	600,00
11518	BROCA (P/ MADEIRA) P/ PARAFUSO 8MM:	FERRATE	100,000	UNIDADE	8,000	800,00
34034	BROCA AÇO RÁPIDO, 2 MM, FABRICAÇÃO NACIONAL:	FERRATE	100,000	UNIDADE	3,000	300,00
34035	BROCA AÇO RÁPIDO, 3 MM, FABRICAÇÃO NACIONAL:	FERRATE	100,000	UNIDADE	3,000	300,00
34036	BROCA AÇO RÁPIDO, 4 MM, FABRICAÇÃO NACIONAL:	FERRATE	100,000	UNIDADE	5,000	500,00
34037	BROCA AÇO RÁPIDO, 5 MM, FABRICAÇÃO NACIONAL:	FERRATE	100,000	UNIDADE	5,000	500,00
34038	BROCA AÇO RÁPIDO, 7 MM, FABRICAÇÃO NACIONAL:	TAMBASA	100,000	UNIDADE	8,000	800,00
19013	BROCA DE AÇO 10MM:	TAMBASA	100,000	UNIDADE	12,000	1200,00
19441	BROCA DE AÇO 11MM/CONCRETO:	TAMBASA	100,000	UNIDADE	14,000	1400,00
19014	BROCA DE AÇO 11MM:	TAMBASA	100,000	UNIDADE	11,000	1100,00
19015	BROCA DE AÇO 12MM:	TAMBASA	100,000	UNIDADE	12,000	1200,00
19016	BROCA DE AÇO 16MM:	TAMBASA	100,000	UNIDADE	25,000	2500,00
19017	BROCA DE AÇO 18MM:	TAMBASA	100,000	UNIDADE	30,000	3000,00
19018	BROCA DE AÇO 20MM:	TAMBASA	100,000	UNIDADE	90,000	9000,00
19019	BROCA DE AÇO 22MM:	TAMBASA	100,000	UNIDADE	100,000	10000,00
19432	BROCA DE AÇO 2MM/CONCRETO:	TAMBASA	100,000	UNIDADE	3,000	300,00
19433	BROCA DE AÇO 3MM/CONCRETO:	TAMBASA	100,000	UNIDADE	3,000	300,00
19434	BROCA DE AÇO 4MM/CONCRETO:	TAMBASA	100,000	UNIDADE	5,000	500,00
19009	BROCA DE AÇO 6MM:	TAMBASA	100,000	UNIDADE	6,000	600,00
19437	BROCA DE AÇO 7MM/CONCRETO:	TAMBASA	100,000	UNIDADE	8,000	800,00
19011	BROCA DE AÇO 8MM:	TAMBASA	100,000	UNIDADE	10,000	1000,00



Planilha I

19439	BROCA DE AÇO 9MM/CONCRETO;	TAMBASA	100,000	UNIDADE	12,000	1200,00
19012	BROCA DE AÇO 9MM;	TAMBASA	100,000	UNIDADE	12,000	1200,00
19346	BROCA P/ MOURÃO 1/2";	TAMBASA	16,000	UNIDADE	30,000	480,00
19347	BROCA P/ MOURÃO 3/8;	TAMBASA	16,000	UNIDADE	35,000	560,00
11515	BUCHA P/ PARAFUSO 10MM;	TAMBASA	4400,000	UNIDADE	0,500	2200,00
11516	BUCHA P/ PARAFUSO 12MM;	TAMBASA	4400,000	UNIDADE	0,500	2200,00
11513	BUCHA P/ PARAFUSO 6MM;	TAMBASA	4400,000	UNIDADE	0,300	1320,00
11514	BUCHA P/ PARAFUSO 8MM;	TAMBASA	4400,000	UNIDADE	0,300	1320,00
45318	CABEÇOTE DE ASPIRAÇÃO FS 220/290;	TAMBASA	30,000	PEÇA	60,000	1800,00
45319	CABEÇOTE DE ASPIRAÇÃO MS 066/650/660;	TAMBASA	15,000	PEÇA	65,000	975,00
45320	CABO CURTO-CIRCUITO FS 220/290;	TAMBASA	30,000	PEÇA	25,000	750,00
45321	CABO CURTO-CIRCUITO MS 066/650/660;	TAMBASA	15,000	PEÇA	25,000	375,00
19256	CABO DE AÇO 1/2";	TAMBASA	200,000	METRO	20,000	4000,00
19255	CABO DE AÇO 3/8";	TAMBASA	200,000	METRO	25,000	5000,00
19257	CABO DE AÇO 5/8";	TAMBASA	200,000	METRO	50,000	10000,00
19258	CABO DE AÇO 7/8";	TAMBASA	100,000	METRO	55,000	5500,00
46199	CABO DE ALUMINIO C/ ALMA 2AWG;	TAMBASA	5000,000	METRO	30,000	150000,00
33792	CABO DE ALUMINIO S/ ALMA 2AWG;	TAMBASA	1000,000	METRO	30,000	30000,00
11246	CABO DE COBRE ISOLANTE ANT. CHAMA 2,5MM;	WURTH	3900,000	METRO	3,000	11700,00
11247	CABO DE COBRE ISOLANTE ANT. CHAMA 6,0MM;	WURTH	6000,000	METRO	8,000	48000,00
45322	CABO DE IGNIÇÃO 10M FS 220/290;	WURTH	250,000	PEÇA	60,000	15000,00
45323	CABO DE IGNIÇÃO 10M MS 066/650/660;	WURTH	15,000	PEÇA	60,000	900,00
45324	CABO DE MANEJO FS 220/290;	WURTH	250,000	PEÇA	150,000	37500,00
45325	CABO DE MASSA 270MM MS 066/650/660;	WURTH	15,000	PEÇA	25,000	375,00
45326	CABO DO ACELERADOR FS 220/290;	WURTH	200,000	PEÇA	25,000	5000,00
33794	CABO DUPLEX 1KV 2X16MM;	WURTH	4400,000	METRO	15,000	66000,00
33793	CABO DUPLEX 1KV 2X10MM;	WURTH	4400,000	METRO	10,000	44000,00
18824	CABO DUPLEX 6MM;	WURTH	440,000	METRO	8,000	3520,00
19308	CABO EXTENSOR P/ PINTURA 3 M;	WURTH	44,000	UNIDADE	45,000	1980,00
18816	CABO FLEXIVEL 10,0MM;	WURTH	2200,000	METRO	15,000	33000,00
18817	CABO FLEXIVEL 16,0MM;	WURTH	2200,000	METRO	20,000	44000,00
18813	CABO FLEXIVEL 2,5MM;	WURTH	2200,000	METRO	3,000	6600,00
18818	CABO FLEXIVEL 25,0MM;	WURTH	2200,000	METRO	30,000	66000,00
18819	CABO FLEXIVEL 35,0MM;	WURTH	2200,000	METRO	50,000	110000,00



Planilha I

18814	CABO FLEXIVEL 4,0MM;	WURTH	2200,000	METRO	5,000	11000,00
18820	CABO FLEXIVEL 50,0MM;	WURTH	2200,000	METRO	100,000	220000,00
18815	CABO FLEXIVEL 6,0MM;	WURTH	2200,000	METRO	8,000	17600,00
18812	CABO FLEXIVEL DE 1,5MM;	WURTH	2200,000	METRO	2,500	5500,00
33799	CABO FLEXIVEL PP 1KV 2X2,5MM DOIS CONDUTORES;	WURTH	1000,000	METRO	8,000	8000,00
33800	CABO FLEXIVEL PP 1KV 2X4,0MM DOIS CONDUTORES;	WURTH	2000,000	METRO	12,000	24000,00
18619	CABO PP 2X1,0MM;	WURTH	500,000	METRO	5,000	2500,00
18822	CABO PP 3X1,5;	WURTH	500,000	METRO	6,000	3000,00
18624	CABO PP 3X2,5MM;	WURTH	1400,000	METRO	8,000	11200,00
18625	CABO PP 3X4,0MM;	WURTH	2200,000	METRO	12,000	26400,00
18626	CABO PP 3X6,0MM;	WURTH	2200,000	METRO	15,000	33000,00
18832	CABO QUDRIPLEX 10MM;	WURTH	1400,000	METRO	8,000	11200,00
18833	CABO QUDRIPLEX 16MM;	WURTH	1400,000	METRO	15,000	21000,00
18834	CABO QUDRIPLEX 25MM;	WURTH	2300,000	METRO	30,000	69000,00
18835	CABO QUDRIPLEX 35MM;	WURTH	1000,000	METRO	40,000	40000,00
18828	CABO TRIPLEX 10MM;	WURTH	1800,000	METRO	6,000	10800,00
18829	CABO TRIPLEX 16MM;	WURTH	1800,000	METRO	15,000	27000,00
18830	CABO TRIPLEX 25MM;	WURTH	1800,000	METRO	25,000	45000,00
18831	CABO TRIPLEX 35MM;	WURTH	900,000	METRO	40,000	36000,00
18826	CABO TRIPLEX 4,MM;	WURTH	700,000	METRO	6,000	4200,00
18827	CABO TRIPLEX 6,MM;	WURTH	700,000	METRO	8,000	5600,00
11458	CADEADO E-35MM;	WURTH	70,000	UNIDADE	35,000	2450,00
11459	CADEADO E-40MM;	WURTH	70,000	UNIDADE	40,000	2800,00
11460	CADEADO E-45MM;	WURTH	70,000	UNIDADE	45,000	3150,00
11461	CADEADO E-50MM;	WURTH	70,000	UNIDADE	50,000	3500,00
11462	CADEADO E-60MM;	WURTH	70,000	UNIDADE	60,000	4200,00
19329	CADEADO Nº 20;	WURTH	70,000	UNIDADE	20,000	1400,00
19330	CADEADO Nº 30;	WURTH	70,000	UNIDADE	30,000	2100,00
46191	CAIBRO DE MADEIRA 5X8 CM;	FERRATE	40,000	METRO CÚBICO	2000,000	80000,00
46192	CAIBROS DE MADEIRA 3,5X5 TAMANHOS DIVERSOS;	FERRATE	40,000	METRO CÚBICO	2000,000	80000,00
46193	CAIBROS DE MADEIRA 6X6 TAMANHOS DIVERSOS;	FERRATE	40,000	METRO CÚBICO	2000,000	80000,00
33803	CAIXA ARSTOP P/ DIJUNTOR BIPOLAR DE EMBUTIR ATE 50A;	FERRATE	40,000	UNIDADE	8,000	320,00
19111	CAIXA D'ÁGUA DE 10.000L FIBRA;	FERRATE	39,000	UNIDADE	12000,000	468000,00
19112	CAIXA D'ÁGUA DE 15.000L FIBRA;	FERRATE	34,000	UNIDADE	20000,000	680000,00



Planilha I

19110	CAIXA D'ÁGUA DE 5.000L FIBRA;	FERRATE	44,000	UNIDADE	4200,000	184800,00
33875	CAIXA D'ÁGUA DE 1000L POLIETILENO COM TAMPA;	FERRATE	24,000	UNIDADE	550,000	13200,00
33876	CAIXA D'ÁGUA DE 2000L POLIETILENO COM TAMPA;	FERRATE	44,000	UNIDADE	1300,000	57200,00
11253	CAIXA D'ÁGUA DE 3.000 LITROS;	FERRATE	44,000	UNIDADE	3500,000	154000,00
Especificação : FIBRA						
33877	CAIXA D'ÁGUA DE 300L POLIETILENO COM TAMPA;	FERRATE	24,000	UNIDADE	260,000	6240,00
33878	CAIXA D'ÁGUA DE 500L POLIETILENO COM TAMPA;	FERRATE	18,000	UNIDADE	350,000	6300,00
33879	CAIXA DE DESCARGA PVC COM ENGATE COMPLETA;	FERRATE	290,000	UNIDADE	50,000	14500,00
11418	CAIXA DE EMBUTIR 4X2 EM PVC AMARELO;	FERRATE	500,000	UNIDADE	3,000	1500,00
33880	CAIXA DE GORDURA DN100;	FERRATE	220,000	UNIDADE	160,000	35200,00
17578	CAIXA DE MEDIDOR MONOFÁSICO MODELO CELPA;	FERRATE	80,000	UNIDADE	80,000	6400,00
17579	CAIXA DE MEDIDOR POLIFÁSICO MODELO CELPA;	FERRATE	80,000	UNIDADE	150,000	12000,00
11417	CAIXA P/ DISJUNTOR DE EMBUTIR EM PVC;	FERRATE	100,000	UNIDADE	6,000	600,00
11464	CAIXA P/ FERRAMENTA 7 GAVETAS;	FERRATE	20,000	UNIDADE	260,000	5200,00
11465	CAIXA P/ FERRAMENTA 9 GAVETAS;	FERRATE	10,000	UNIDADE	300,000	3000,00
33881	CAIXA SIFONADO QUADRADO DN100 140MM X 50MM;	FERRATE	110,000	UNIDADE	25,000	2750,00
33882	CAIXA SIFONADO REDONDO DN100 140MM X 50MM;	FERRATE	110,000	UNIDADE	25,000	2750,00
19108	CAIXA SIFONADA PVC DIMENSÕES 150X150X50MM C/TAMPA QUADRADA;	FERRATE	50,000	UNIDADE	20,000	1000,00
11172	CAIXA VERSÁTIL P/AR CONDICIONADO;	FERRATE	80,000	UNIDADE	35,000	2800,00
19316	CALÇA DE SEGURANÇA P/OPERADOR DE MOTOSERRA;	FERRATE	20,000	UNIDADE	60,000	1200,00
11254	CALHA P/ LAMPADA TUBULAR 40W;	FERRATE	100,000	UNIDADE	30,000	3000,00
34045	CÂMARA DE AR 3,5" X 8";	FERRATE	110,000	UNIDADE	25,000	2750,00
33806	CANALETA C/ TAMPA S/ DIVISÃO 20X10MMX2MT;	FERRATE	220,000	UNIDADE	12,000	2640,00
18885	CANALETA COM FITA 10X10X2,0M;	FERRATE	220,000	UNIDADE	12,000	2640,00
18886	CANALETA COM FITA 10X20X2,0M;	FERRATE	220,000	UNIDADE	20,000	4400,00
11255	CANO TUBO PVC 100MM P/ ESGOTO;	FERRATE	420,000	UNIDADE	125,000	52500,00
11256	CANO TUBO PVC 40MM P/ ESGOTO;	FERRATE	520,000	UNIDADE	48,000	24960,00
18977	CANTONEIRA 1" X 3/16";	FERRATE	200,000	UNIDADE	12,000	2400,00
11258	CANTONEIRA 2" POLEGADAS 3/16;	FERRATE	200,000	UNIDADE	30,000	6000,00
18976	CANTONEIRA 5/8" X 3/16";	FERRATE	200,000	UNIDADE	80,000	16000,00
19077	CAP ESGOTO DN 100MM;	FERRATE	90,000	UNIDADE	12,000	1080,00
19074	CAP ESGOTO DN 40MM;	FERRATE	90,000	UNIDADE	5,000	450,00
19075	CAP ESGOTO DN 50MM;	FERRATE	90,000	UNIDADE	5,000	450,00
19076	CAP ESGOTO DN 75MM;	FERRATE	90,000	UNIDADE	8,000	720,00




Planilha

33885	CAP SOLDAVEL 20MM;	FERRATE	240,000	UNIDADE	2,000	480,00
33886	CAP SOLDAVEL 25MM;	FERRATE	240,000	UNIDADE	2,000	480,00
33887	CAP SOLDAVEL 40MM;	FERRATE	240,000	UNIDADE	3,000	720,00
33888	CAP SOLDAVEL 50MM;	FERRATE	240,000	UNIDADE	5,000	1200,00
33889	CAP SOLDAVEL 60MM;	FERRATE	240,000	UNIDADE	6,000	1440,00
19073	CAP SOLDAVEL DN 32MM;	FERRATE	240,000	UNIDADE	4,000	960,00
34112	CAPA DE CHUVA FORRADA, COM MANGA E CAPUZ E IMPERMEÁVEL;	FERRATE	70,000	UNIDADE	30,000	2100,00
11542	CAPACETE DE SEGURANÇA BRANCO;	FERRATE	150,000	UNIDADE	25,000	3750,00
11543	CAPACETE DE SEGURANÇA LARANJA;	FERRATE	150,000	UNIDADE	25,000	3750,00
17607	CAPACITOR 08UF;	FERRATE	340,000	UNIDADE	10,000	3400,00
17608	CAPACITOR 10UF;	FERRATE	340,000	UNIDADE	12,000	4080,00
11238	CAPACITOR 12MF(VENTILADOR);	FERRATE	1540,000	UNIDADE	12,000	18480,00
17609	CAPACITOR 15UF;	FERRATE	270,000	UNIDADE	13,000	3510,00
18887	CAPACITOR 16UF;	FERRATE	270,000	UNIDADE	15,000	4050,00
18888	CAPACITOR 20UF;	FERRATE	270,000	UNIDADE	15,000	4050,00
18889	CAPACITOR 25UF;	FERRATE	270,000	UNIDADE	18,000	4860,00
18890	CAPACITOR 35UF;	FERRATE	270,000	UNIDADE	20,000	5400,00
18891	CAPACITOR 40UF;	FERRATE	250,000	UNIDADE	22,000	5500,00
18892	CAPACITOR 60UF;	FERRATE	250,000	UNIDADE	23,000	5750,00
18893	CAPACITOR 80UF;	FERRATE	250,000	UNIDADE	23,000	5750,00
19194	CAPOTE P/TELHA FIBROCIMENTO 4MM;	TAMBASA	2000,000	UNIDADE	10,000	20000,00
19193	CAPOTE TELHA PLAN;	TAMBASA	2600,000	UNIDADE	6,000	15600,00
45327	CARBURADOR C1S-S3G FS220/290;	TAMBASA	30,000	PEÇA	160,000	4800,00
45328	CARBURADOR WJ-76A MS 066/650/660;	TAMBASA	28,000	PEÇA	160,000	4480,00
45329	CARÇA DO CARBURADOR MS 066/650/660;	TAMBASA	15,000	PEÇA	200,000	3000,00
45330	CARÇA DO FILTRO FS 220/290;	TAMBASA	30,000	PEÇA	30,000	900,00
45331	CARÇA DO TANQUE FS 220/290;	TAMBASA	30,000	PEÇA	50,000	1500,00
45332	CARÇA DO TANQUE MS 066/650/660;	TAMBASA	15,000	PEÇA	50,000	750,00
45333	CARÇA DO VENTILADOR DISP. ARRA. MS 066/650/660;	TAMBASA	15,000	PEÇA	50,000	750,00
45334	CARÇA DO VIRABREQUIM FS 220/290;	TAMBASA	30,000	PEÇA	40,000	1200,00
45335	CARÇA DO VIRABREQUIM MS 066/650/660;	TAMBASA	15,000	PEÇA	40,000	600,00
19365	CARRO DE MÃO CAÇAMBA DE PLASTICO 3.25 X 8;	TAMBASA	90,000	UNIDADE	300,000	27000,00
19366	CARRO DE MÃO CAÇAMBA GALVANIZADA 3. 25 X 8;	TAMBASA	90,000	UNIDADE	250,000	22500,00
34046	CARRO DE MÃO CHASSI METÁLICO REFORÇADO CAÇAMBA DE AÇO GALVANIZADO 65L;	TAMBASA	90,000	UNIDADE	450,000	40500,00




Planilha I

11467	CAVADEIRA TIPO LIGHT C/CABO 150CM:	TAMBASA	112,000	UNIDADE	160,000	17920,00
11174	CERAMICA 45X45 BRANCA PEIS:	TAMBASA	6700,000	METRO QUADR	45,000	301500,00
Especificação : Esmaltada						
19200	CERÂMICA ESMALTADA 45X45 PEI - IV;	TAMBASA	6700,000	METRO QUADR	50,000	335000,00
19201	CERÂMICA ESMALTADA 50X50 PEI - IV;	TAMBASA	9700,000	METRO QUADR	50,000	485000,00
45336	CHAPA DEFLETORA FS 220/290:	TAMBASA	100,000	PEÇA	60,000	6000,00
45337	CHAPA DEFLETORA MS 066/650/660:	TAMBASA	15,000	PEÇA	60,000	900,00
45338	CHAPA LATERAL INTERNA MS 066/650/660:	TAMBASA	15,000	PEÇA	50,000	750,00
18982	CHAPA LISA 3000MM X 1200MM 1/4";	TAMBASA	50,000	UNIDADE	500,000	25000,00
18981	CHAPA LISA 3000MM X 1200MM 1/8";	TAMBASA	50,000	UNIDADE	600,000	30000,00
18980	CHAPA LISA 3000MM X 1200MM 3/16";	TAMBASA	50,000	UNIDADE	600,000	30000,00
18984	CHAPA LISA 3000MM X 1200MM 3/8";	TAMBASA	40,000	UNIDADE	650,000	26000,00
18983	CHAPA LISA 3000MM X 1200MM 5/16";	TAMBASA	40,000	UNIDADE	650,000	26000,00
45205	CHAPEU AUSTRALIANO COM PROTEÇÃO DE NUCA:	TAMBASA	400,000	UNIDADE	40,000	16000,00
45215	CHAPEU DE PALHA BRASÍLIA 13:	TAMBASA	400,000	UNIDADE	25,000	10000,00
11468	CHAVE AJUSTAVEL 15:	TAMBASA	10,000	UNIDADE	30,000	300,00
11469	CHAVE AJUSTAVEL 18:	TAMBASA	10,000	UNIDADE	30,000	300,00
18945	CHAVE AJUSTAVEL INGLEZA DE 10" COM CABO ISOLADO:	TAMBASA	10,000	UNIDADE	50,000	500,00
45247	CHAVE BIELA L 10MM:	TAMBASA	10,000	UNIDADE	10,000	100,00
45248	CHAVE BIELA L 11MM:	TAMBASA	10,000	UNIDADE	10,000	100,00
45249	CHAVE BIELA L 12MM:	TAMBASA	10,000	UNIDADE	10,000	100,00
45250	CHAVE BIELA L 13MM:	TAMBASA	10,000	UNIDADE	12,000	120,00
45251	CHAVE BIELA L 14MM:	TAMBASA	10,000	UNIDADE	12,000	120,00
45252	CHAVE BIELA L 15MM:	TAMBASA	10,000	UNIDADE	12,000	120,00
45253	CHAVE BIELA L 16MM:	TAMBASA	10,000	UNIDADE	13,000	130,00
45254	CHAVE BIELA L 17MM:	TAMBASA	10,000	UNIDADE	13,000	130,00
45255	CHAVE BIELA L 18MM:	TAMBASA	10,000	UNIDADE	15,000	150,00
45256	CHAVE BIELA L 19MM:	TAMBASA	10,000	UNIDADE	20,000	200,00
45246	CHAVE BIELA L 8MM:	TAMBASA	10,000	UNIDADE	15,000	150,00
45226	CHAVE COMBINADO 10MM:	TAMBASA	20,000	UNIDADE	10,000	200,00
45227	CHAVE COMBINADO 11MM:	TAMBASA	20,000	UNIDADE	11,000	220,00
45228	CHAVE COMBINADO 12MM:	TAMBASA	20,000	UNIDADE	12,000	240,00
45229	CHAVE COMBINADO 13MM:	TAMBASA	20,000	UNIDADE	13,000	260,00
45230	CHAVE COMBINADO 14MM:	TAMBASA	20,000	UNIDADE	14,000	280,00



Planilha

45231	CHAVE COMBINADO 15MM:	TAMBASA	20,000	UNIDADE	15,000	300,00
45232	CHAVE COMBINADO 16MM:	TAMBASA	20,000	UNIDADE	16,000	320,00
45233	CHAVE COMBINADO 17MM:	TAMBASA	20,000	UNIDADE	17,000	340,00
45234	CHAVE COMBINADO 18MM:	TAMBASA	20,000	UNIDADE	18,000	360,00
45235	CHAVE COMBINADO 19MM:	TAMBASA	20,000	UNIDADE	19,000	380,00
45236	CHAVE COMBINADO 20MM:	TAMBASA	20,000	UNIDADE	20,000	400,00
45237	CHAVE COMBINADO 21MM:	TAMBASA	20,000	UNIDADE	21,000	420,00
45238	CHAVE COMBINADO 22MM:	TAMBASA	20,000	UNIDADE	22,000	440,00
45239	CHAVE COMBINADO 24MM:	TAMBASA	20,000	UNIDADE	24,000	480,00
45240	CHAVE COMBINADO 26MM:	TAMBASA	20,000	UNIDADE	26,000	520,00
45241	CHAVE COMBINADO 27MM:	TAMBASA	20,000	UNIDADE	26,000	520,00
45242	CHAVE COMBINADO 28MM:	TAMBASA	20,000	UNIDADE	27,000	540,00
45243	CHAVE COMBINADO 30MM:	TAMBASA	20,000	UNIDADE	28,000	560,00
45244	CHAVE COMBINADO 32MM:	TAMBASA	20,000	UNIDADE	30,000	600,00
45245	CHAVE COMBINADO 34MM:	TAMBASA	20,000	UNIDADE	30,000	600,00
45222	CHAVE COMBINADO 6MM:	TAMBASA	20,000	UNIDADE	6,000	120,00
45223	CHAVE COMBINADO 7MM:	TAMBASA	20,000	UNIDADE	7,000	140,00
45224	CHAVE COMBINADO 8MM:	TAMBASA	20,000	UNIDADE	8,000	160,00
45225	CHAVE COMBINADO 9MM:	TAMBASA	20,000	UNIDADE	9,000	180,00
18944	CHAVE DE CATRACA Nº 13;	TAMBASA	20,000	UNIDADE	20,000	400,00
17653	CHAVE DE FENDA 1/4X6;	TAMBASA	20,000	UNIDADE	10,000	200,00
17654	CHAVE DE FENDA 5/16X8;	FERRATE	20,000	UNIDADE	10,000	200,00
34048	CHAVE DE FENDA 6" X 5/16", FABRICAÇÃO NACIONAL;	FERRATE	20,000	UNIDADE	10,000	200,00
19399	CHAVE DE IMPACTO PNEUMÁTICA COM ENCAIXE DE 1/2";	FERRATE	20,000	UNIDADE	400,000	8000,00
19400	CHAVE DE IMPACTO PNEUMÁTICA LONGA 1";	FERRATE	20,000	UNIDADE	650,000	13000,00
18923	CHAVE DE TESTE 1000V DIGITAL;	FERRATE	20,000	UNIDADE	250,000	5000,00
34049	CHAVE PARA TUBO 10";	FERRATE	20,000	UNIDADE	85,000	1700,00
17656	CHAVE PHILLIPS 1/4X4;	FERRATE	20,000	UNIDADE	10,000	200,00
17657	CHAVE PHILLIPS 1/4X5;	FERRATE	20,000	UNIDADE	10,000	200,00
34050	CHAVE PHILLIPS 3/16" X 5";	FERRATE	20,000	UNIDADE	10,000	200,00
17658	CHAVE PHILLIPS 3/8X5;	FERRATE	20,000	UNIDADE	10,000	200,00
17659	CHAVE PHILLIPS 3/8X6;	FERRATE	20,000	UNIDADE	10,000	200,00
17660	CHAVE PHILLIPS 3/8X8;	FERRATE	20,000	UNIDADE	10,000	200,00
33890	CHUVEIRO COM REGISTRO COM ROSCA DE 3/4" 20MM;	FERRATE	270,000	UNIDADE	15,000	4050,00



Planilha I

19188	CHUVEIRO PLASTICO COM REGISTRO;	FERRATE	270,000	UNIDADE	12,000	3240,00
19189	CHUVEIRO PLASTICO SEM REGISTRO;	FERRATE	270,000	UNIDADE	10,000	2700,00
45339	CILINDRO COM PISTAO Ø 38MM FS 220;	FERRATE	30,000	PEÇA	420,000	12600,00
45340	CILINDRO COM PISTAO Ø 40MM FS 290;	FERRATE	15,000	PEÇA	420,000	6300,00
45341	CILINDRO COM PISTAO Ø 52MM MS 660;	FERRATE	15,000	PEÇA	450,000	6750,00
45342	CILINDRO COM PISTAO Ø 54MM MS 660;	FERRATE	15,000	PEÇA	450,000	6750,00
45343	CILINDRO COM PISTAO Ø 56MM MS 651/661;	FERRATE	15,000	PEÇA	500,000	7500,00
34051	CILINDRO PARA FECHADURA INTERNA;	FERRATE	112,000	UNIDADE	30,000	3360,00
17674	CINTA CATRACA 1500 KG;	FERRATE	20,000	UNIDADE	50,000	1000,00
17675	CINTA CATRACA 3000 KG;	FERRATE	30,000	UNIDADE	60,000	1800,00
17676	CINTA CATRACA 4000 KG;	FERRATE	20,000	UNIDADE	65,000	1300,00
19405	CINTA CATRACA 6000KG;	FERRATE	20,000	UNIDADE	80,000	1600,00
45344	CINTA DO FREIO MS 066/650/660;	FERRATE	15,000	PEÇA	45,000	675,00
45345	CINTA DUPLA PARA OMBRO FS 220/290;	FERRATE	20,000	PEÇA	60,000	1200,00
11544	CINTA P/ AMARRAÇÃO CARGAS CG 5055 5000 5MT;	FERRATE	20,000	UNIDADE	90,000	1800,00
34115	CINTO COM TALABARTE DE POSICIONAMENTO PARA POSTE; Especificação : CINTO DE SEGURANÇA TIPO ABDOMINAL, CONFECCIONADO EM FITA DE POLIESTER 45MM COM FIVELA DE AÇO PARA AJUSTE.	FERRATE	10,000	UNIDADE	120,000	1200,00

45519	CLARIFICANTE PARA LIMPEZA DE PISCINA 5LTS.;	FERRATE	130,000	UNIDADE	150,000	19500,00
11236	COLORAZÃO 10KG;	FERRATE	140,000	UNIDADE	400,000	56000,00
45346	COBERTURA DO PUNHO MS 066/650/660;	FERRATE	15,000	PEÇA	35,000	525,00
45347	COBERTURA FS 220/290;	FERRATE	30,000	PEÇA	35,000	1050,00
45348	COBERTURA MS 06/650/660;	FERRATE	15,000	PEÇA	35,000	525,00
19370	COLHER DE PEDREIRO CANTO REDONDO Nº 10;	FERRATE	20,000	UNIDADE	35,000	700,00
19369	COLHER DE PEDREIRO CANTO REDONDO Nº 8;	FERRATE	20,000	UNIDADE	35,000	700,00
19368	COLHER DE PEDREIRO CANTO RETO Nº 10;	FERRATE	20,000	UNIDADE	35,000	700,00
19367	COLHER DE PEDREIRO CANTO RETO Nº 8;	FERRATE	20,000	UNIDADE	35,000	700,00
11178	COLUNA P/ LAVATORIO;	FERRATE	58,000	UNIDADE	130,000	7540,00

Especificação : Louça. Branco


11234	COLUNA PRONTA 3/8 10MM;	FERRATE	248,000	UNIDADE	215,000	53320,00
-------	-------------------------	---------	---------	---------	---------	----------

Especificação : 6 Meios

11235	COLUNA PRONTA 5/16 8MM;	FERRATE	320,000	UNIDADE	145,000	46400,00
-------	-------------------------	---------	---------	---------	---------	----------

Especificação : 6 Meios

45184	COMPACTADOR DE SOLO TIPO SAPO GASOLINA 6.5HP;	FERRATE	2,000	UNIDADE	8000,000	16000,00
11264	COMPENSADO FOLHA DE 160X220 10MM;	FERRATE	920,000	FOLHA	180,000	165600,00



Planilha I

11265	COMPENSADO FOLHA DE 160X220 12MM:	FERRATE	1040,000	FOLHA	200,000	208000,00
11266	COMPENSADO FOLHA DE 160X220 15MM:	FERRATE	1240,000	FOLHA	220,000	272800,00
11267	COMPENSADO FOLHA DE 160X220 4MM:	FERRATE	1040,000	FOLHA	60,000	62400,00
11268	COMPENSADO FOLHA DE 160X220 6MM:	FERRATE	1040,000	FOLHA	80,000	83200,00
11269	COMPENSADO FOLHA DE 160X220 8MM:	FERRATE	1040,000	FOLHA	120,000	124800,00
45349	CONDUTOR DE AR MS 066/650/660:	TAMBASA	20,000	PEÇA	30,000	600,00
45356	CONECTOR PERFORANTE DE DERIVAÇÃO 4-35MM X 16-120MM.:	FERRATE	3000,000	UNIDADE	25,000	75000,00
45350	CONEXÃO FS 220/290:	FERRATE	26,000	PEÇA	30,000	780,00
45351	CONEXÃO MS 066/650/660:	FERRATE	15,000	PEÇA	30,000	450,00
11470	COPINHO DA ROC FS160/220/280/300:	FERRATE	30,000	UNIDADE	25,000	750,00
33687	CORANTE LÍQUIDO XADREZ 50ML:	FERRATE	100,000	UNIDADE	6,000	600,00
18638	CORDA SEDA 10MM:	FERRATE	2800,000	METRO	4,000	11200,00
18639	CORDA SEDA 12MM:	FERRATE	2800,000	METRO	5,000	14000,00
18640	CORDA SEDA 14MM:	FERRATE	2800,000	METRO	6,000	16800,00
18641	CORDA SEDA 4MM:	FERRATE	720,000	METRO	3,000	2160,00
18642	CORDA SEDA 6MM:	FERRATE	720,000	METRO	3,000	2160,00
18643	CORDA SEDA 8MM:	FERRATE	2800,000	METRO	4,000	11200,00
45352	CORDÃO DE ARRANQUE 0 4,5MM MS 066/650/660:	FERRATE	15,000	PEÇA	15,000	225,00
45353	CORDÃO DE ARRANQUE FS 220/290:	FERRATE	120,000	PEÇA	15,000	1800,00
33807	CORDÃO FLEXÍVEL TORCIDO 1,5MM:	FERRATE	3400,000	METRO	4,500	15300,00
33808	CORDÃO FLEXÍVEL TORCIDO 2,5MM:	FERRATE	5000,000	METRO	7,000	35000,00
33809	CORDÃO FLEXÍVEL TORCIDO 4,0MM:	FERRATE	3400,000	METRO	9,000	30600,00
45354	CORREDIÇA TENSORA MS 066/650/660:	FERRATE	15,000	PEÇA	35,000	525,00
17710	CORREIA B 035:	FERRATE	100,000	UNIDADE	40,000	4000,00
17711	CORREIA B 040:	FERRATE	100,000	UNIDADE	45,000	4500,00
17712	CORREIA B 065:	FERRATE	100,000	UNIDADE	50,000	5000,00
17713	CORREIA B 70:	FERRATE	100,000	UNIDADE	60,000	6000,00
17714	CORREIA C 070:	FERRATE	100,000	UNIDADE	60,000	6000,00
17715	CORREIA C 082:	FERRATE	100,000	UNIDADE	65,000	6500,00
17716	CORREIA C 100:	FERRATE	100,000	UNIDADE	70,000	7000,00
45520	CORRENTE GALVANIZADA 8,0 MM.:	FERRATE	180,000	QUILO	60,000	10800,00
45521	CORRENTE GALVANIZADA 10MM.:	FERRATE	100,000	QUILO	60,000	6000,00
45522	CORRENTE GALVANIZADA 6MM.:	FERRATE	120,000	QUILO	60,000	7200,00
45523	CORRENTE SOLDADA GALVANIZADA 12,5MM.:	FERRATE	140,000	QUILO	60,000	8400,00



Planilha I

45524	CORRENTE SOLDADA GALVANIZADA 3.0MM.:	FERRATE	140,000	QUILLO	80,000	8400,00
45525	CORRENTE SOLDADA GALVANIZADA 6.5MM.:	FERRATE	140,000	QUILLO	60,000	8400,00
45200	CORTADOR DE EXTREMIDADE:	FERRATE	22,000	UNIDADE	140,000	3080,00
45197	CORTADOR DE PISO E AZULEJO 90CM:	FERRATE	28,000	UNIDADE	220,000	6160,00
33688	COTOVELO 90° EM AÇO CARBONO 1/2":	FERRATE	80,000	UNIDADE	15,000	1200,00
33689	COTOVELO 90° EM AÇO CARBONO 1":	FERRATE	80,000	UNIDADE	15,000	1200,00
33894	CRUZETA SOLDABEL 20MM:	FERRATE	112,000	UNIDADE	6,000	672,00
33895	CRUZETA SOLDABEL 25MM:	FERRATE	112,000	UNIDADE	6,000	672,00
33896	CRUZETA SOLDABEL 40MM:	FERRATE	112,000	UNIDADE	8,000	896,00
33897	CRUZETA SOLDABEL 50MM:	FERRATE	112,000	UNIDADE	9,000	1008,00
33898	CRUZETA SOLDABEL 60MM:	FERRATE	112,000	UNIDADE	11,000	1232,00
18869	CURVA 90° FÊMEA 1" GALVONIZADA:	FERRATE	88,000	UNIDADE	6,000	528,00
18870	CURVA 90° FÊMEA 1.1/2" GALVONIZADA:	FERRATE	88,000	UNIDADE	8,000	704,00
18871	CURVA 90° FÊMEA 1/2" GALVONIZADA:	FERRATE	88,000	UNIDADE	6,000	528,00
18872	CURVA 90° FÊMEA 3/4" GALVONIZADA:	FERRATE	88,000	UNIDADE	7,000	616,00
19150	CURVA 90° SOLDÁVEL 32MM:	FERRATE	130,000	UNIDADE	4,000	520,00
19151	CURVA 90° SOLDÁVEL 40MM:	FERRATE	130,000	UNIDADE	4,000	520,00
19152	CURVA 90° SOLDÁVEL 50MM:	FERRATE	160,000	UNIDADE	5,000	800,00
19153	CURVA 90° SOLDÁVEL 60MM:	FERRATE	160,000	UNIDADE	6,000	960,00
18867	CURVA EM PVC ELETRODUTO ROSCAVEL 1":	FERRATE	160,000	UNIDADE	5,000	800,00
18868	CURVA EM PVC ELETRODUTO ROSCAVEL 1.1/4":	FERRATE	160,000	UNIDADE	5,000	800,00
18865	CURVA EM PVC ELETRODUTO ROSCAVEL 1/2":	FERRATE	160,000	UNIDADE	5,000	800,00
18866	CURVA EM PVC ELETRODUTO ROSCAVEL 3/4":	FERRATE	160,000	UNIDADE	5,000	800,00
19157	CURVA ESGOTO DN 100 CM:	FERRATE	120,000	UNIDADE	35,000	4200,00
19158	CURVA ESGOTO DN 150 CM:	FERRATE	72,000	UNIDADE	50,000	3600,00
19154	CURVA ESGOTO DN 40 CM:	FERRATE	300,000	UNIDADE	10,000	3000,00
19155	CURVA ESGOTO DN 50 CM:	FERRATE	300,000	UNIDADE	15,000	4500,00
19156	CURVA ESGOTO DN 75 CM:	FERRATE	120,000	UNIDADE	20,000	2400,00
45356	DENTE DE CORRENTE 3/8 FINA:	WURTH	7000,000	UNIDADE	5,000	35000,00
45357	DENTE DE CORRENTE 3/8R MEDIA:	WURTH	5000,000	UNIDADE	5,000	25000,00
45358	DENTE DE CORRENTE 404 GROSSA:	WURTH	5000,000	UNIDADE	5,000	25000,00
34056	DESEMPENADEIRA DE AÇO DENTADA 12 X 27CM:	WURTH	10,000	UNIDADE	20,000	200,00
19378	DESEMPENADEIRA DE MADEIRA 26 X 17 CM:	WURTH	10,000	UNIDADE	20,000	200,00
19379	DESEMPENADEIRA DE PLASTICO LISA 26 X 16 CM:	WURTH	10,000	UNIDADE	20,000	200,00




Planilha 1

33813	DIJUNTOR 2P-15A 50A - PADRÃO DIN;	WURTH	90,000	UNIDADE	12,000	1080,00
33814	DIJUNTOR 3P-60A 100A- PADRÃO DIN;	WURTH	100,000	UNIDADE	25,000	2500,00
33815	DIJUNTOR TERMOMAGNÉTICO TRIPOLAR 150A/600V TIPO FXD/ICC-35KA;	WURTH	80,000	UNIDADE	120,000	9600,00
33816	DIJUNTOR TERMOMAGNÉTICOTRIPOLAR 200A/600V TIPO FXD/ICC-35KA;	WURTH	80,000	UNIDADE	120,000	9600,00
33817	DIJUNTOR TERMOMAGNÉTICOTRIPOLAR 3X350V TIPO FXD/ICC-35KA;	WURTH	80,000	UNIDADE	200,000	16000,00
33819	DIJUNTOR TIPO DIN/IEC BIPOLAR DE 6A ATE 32A;	WURTH	72,000	UNIDADE	20,000	1440,00
33821	DIJUNTOR TIPO DIN/IEC MONOPOLAR DE 6A ATÉ 32A;	WURTH	72,000	UNIDADE	12,000	864,00
33822	DIJUNTOR TIPO DIN/IEC TRIPOLAR DE 10A ATÉ 50A;	WURTH	72,000	UNIDADE	25,000	1800,00
34057	DISCO DE BORRACHA RESISTENTE PARA ESMERILHADEIRA;	WURTH	260,000	UNIDADE	20,000	5200,00
11475	DISCO DE CORTE 10X1/8X3/4;	WURTH	300,000	UNIDADE	6,000	1800,00
18992	DISCO DE CORTE 12";	WURTH	200,000	UNIDADE	6,000	1200,00
18991	DISCO DE CORTE 7" EXTRA FINO;	WURTH	500,000	UNIDADE	10,000	5000,00
11473	DISCO DE CORTE 7X1/8X7/8;	WURTH	400,000	UNIDADE	10,000	4000,00
18993	DISCO DE DESBASTE 7";	WURTH	2000,000	UNIDADE	12,000	24000,00
11474	DISCO DE DESBASTE 7X1/4X7/8;	WURTH	400,000	UNIDADE	12,000	4800,00
34058	DISCO DE SERRA CIRCULAR DIAMANTADO;	WURTH	200,000	UNIDADE	37,000	7400,00
34059	DISCO DE SERRA CIRCULAR PARA MADEIRA;	WURTH	100,000	UNIDADE	37,000	3700,00
34060	DISCO DE SERRA CIRCULAR PARA METAIS;	WURTH	100,000	UNIDADE	37,000	3700,00
19415	DISCO DIAMANTADO 110MM;	WURTH	300,000	UNIDADE	37,000	11100,00
45210	DISCO LAMINA CORRENTE DE MOTOSERRA P/ ROCADEIRA HUSQVARNA;	WURTH	150,000	UNIDADE	60,000	9000,00
45211	DISCO LAMINA VIDEA P/ ROCADEIRA HUSQVARNA;	WURTH	150,000	UNIDADE	60,000	9000,00
45212	DISCO LAMINA VIDEA P/ ROCADEIRA STIHL;	WURTH	150,000	UNIDADE	60,000	9000,00
11408	DISJUNTOR BIPOLAR 20AP;	WURTH	140,000	UNIDADE	35,000	4900,00
18902	DISJUNTOR BIPOLAR DE 10 AMPERES;	WURTH	140,000	UNIDADE	20,000	2800,00
18907	DISJUNTOR BIPOLAR DE 100 AMPERES;	WURTH	128,000	UNIDADE	120,000	15360,00
18903	DISJUNTOR BIPOLAR DE 16 AMPERES;	WURTH	128,000	UNIDADE	25,000	3200,00
18904	DISJUNTOR BIPOLAR DE 25 AMPERES;	WURTH	128,000	UNIDADE	25,000	3200,00
18905	DISJUNTOR BIPOLAR DE 40 AMPERES;	WURTH	160,000	UNIDADE	30,000	4800,00
18948	DISJUNTOR CAIXA MOLDADA TRIPOLAR FIXA TÉRMICO E MAGNÉTICO 380 VAC 125A 25KA;	WURTH	100,000	UNIDADE	220,000	22000,00
11272	DISJUNTOR MONOFÁSICO DE 20AP;	WURTH	188,000	UNIDADE	20,000	3760,00
18908	DISJUNTOR TRIPOLAR DE 10 AMPERES;	WURTH	188,000	UNIDADE	35,000	6560,00
18909	DISJUNTOR TRIPOLAR DE 16 AMPERES;	WURTH	188,000	UNIDADE	40,000	7520,00
18914	DISJUNTOR TRIPOLAR DE 200 AMPERES;	WURTH	80,000	UNIDADE	200,000	16000,00
18910	DISJUNTOR TRIPOLAR DE 25 AMPERES;	WURTH	188,000	UNIDADE	35,000	6560,00



Planilha 1

18911	DISJUNTOR TRIPOLAR DE 40 AMPERES;	WURTH	188,000	UNIDADE	60,000	11280,00
18912	DISJUNTOR TRIPOLAR DE 60 AMPERES;	WURTH	188,000	UNIDADE	80,000	15040,00
18898	DISJUNTOR UNIPOLAR DE 10 AMPERES;	WURTH	188,000	UNIDADE	10,000	1880,00
18899	DISJUNTOR UNIPOLAR DE 16 AMPERES;	WURTH	188,000	UNIDADE	16,000	3008,00
18900	DISJUNTOR UNIPOLAR DE 25 AMPERES;	WURTH	188,000	UNIDADE	20,000	3760,00
18901	DISJUNTOR UNIPOLAR DE 40 AMPERES;	WURTH	188,000	UNIDADE	30,000	5640,00
34061	DOBRADIÇA 2", ACABAMENTO ZINCADO, COM PARAFUSO;	WURTH	640,000	UNIDADE	10,000	6400,00
34062	DOBRADIÇA 3", ACABAMENTO ZINCADO, COM PARAFUSO;	WURTH	640,000	UNIDADE	10,000	6400,00
19261	DOBRADIÇA DE AÇO PARA PORTA 3.1/2" X 2.1/2";	WURTH	400,000	UNIDADE	10,000	4000,00
45359	EIXO DE ACIONAMENTO FS 220/290;	WURTH	180,000	PEÇA	45,000	8100,00
45360	EIXO MS 066/650/660;	WURTH	15,000	PEÇA	35,000	525,00
45361	ELEMENTO DO RESPIRO DO TANQUE FS 220/290;	WURTH	30,000	PEÇA	20,000	600,00
11504	ELETRODO 46 2.5 5KG;	WURTH	140,000	CAIXA	300,000	42000,00
11505	ELETRODO 46 3.25 5KG;	WURTH	140,000	CAIXA	300,000	42000,00
11502	ELETRODO 48 3.25 18KG;	WURTH	120,000	CAIXA	300,000	36000,00
11503	ELETRODO 48 4.00 25KG;	WURTH	20,000	CAIXA	300,000	6000,00
19002	ELETRODO DE CORTE 2103;	WURTH	200,000	QUILO	55,000	11000,00
34063	ELETRODO PARA SOLDA EM AÇO INOX;	WURTH	200,000	UNIDADE	100,000	20000,00
34064	ELETRODO PARA SOLDA EM ALUMÍNIO;	WURTH	200,000	UNIDADE	110,000	22000,00
34065	ELETRODO PARA SOLDA EM FERRO;	WURTH	200,000	UNIDADE	90,000	18000,00
11449	ELETRODUTO 2 POLEGADA;	WURTH	420,000	UNIDADE	20,000	8400,00
11448	ELETRODUTO 3/4 POLEGADA;	WURTH	220,000	UNIDADE	15,000	3300,00
18856	ELETRODUTO CORRUGADO 1 1/2";	WURTH	420,000	METRO	6,000	2520,00
18855	ELETRODUTO CORRUGADO 1 1/4";	WURTH	420,000	METRO	5,000	2100,00
18854	ELETRODUTO CORRUGADO 1";	WURTH	420,000	METRO	4,000	1680,00
18852	ELETRODUTO CORRUGADO 1/2";	WURTH	420,000	METRO	2,000	840,00
18853	ELETRODUTO CORRUGADO 3/4";	WURTH	840,000	METRO	3,000	2520,00
33823	ELETRODUTO FLEXÍVEL CARRUGADO COR AMARELA DE 25MM;	WURTH	900,000	UNIDADE	4,000	3600,00
33824	ELETRODUTO PVC ROSCAVEL 1";	WURTH	252,000	METRO	5,000	1260,00
33825	ELETRODUTO PVC ROSCAVEL 1.1/2";	WURTH	252,000	METRO	7,000	1764,00
33826	ELETRODUTO PVC ROSCAVEL 3/4";	WURTH	252,000	METRO	3,000	756,00
18859	ELETRODUTO RIGIDO 1";	WURTH	252,000	UNIDADE	15,000	3780,00
18860	ELETRODUTO RIGIDO 1.1/4";	WURTH	252,000	UNIDADE	16,000	4032,00
18857	ELETRODUTO RIGIDO 1/2";	WURTH	252,000	UNIDADE	6,000	1512,00




Planilha I

18858	ELETRODUTO RIGIDO 3/4;	WURTH	252,000	UNIDADE	8,000	2016,00
45362	EMBOLO DA BOMBA MS 066/650/660;	WURTH	15,000	PEÇA	250,000	3750,00
45363	EMBREAGEM MS 066/650/660;	WURTH	15,000	PEÇA	100,000	1500,00
45364	EMBREAGEM MS 220/290;	WURTH	40,000	PEÇA	100,000	4000,00
33691	ENCERADO AZUL 4M;	WURTH	152,000	METRO	140,000	21280,00
33692	ENCERADO PRETO 4M;	WURTH	350,000	METRO	140,000	49000,00
33899	ENGATE FLEXIVEL PVC 30CM;	WURTH	260,000	UNIDADE	5,000	1300,00
33900	ENGATE FLEXIVEL PVC 40CM;	WURTH	260,000	UNIDADE	5,000	1300,00
33901	ENGATE FLEXIVEL PVC 50CM;	WURTH	260,000	UNIDADE	8,000	2080,00
11471	ENGRAXADEIRA MANUAL 209;	WURTH	15,000	UNIDADE	400,000	6000,00
45365	ENGRENAGEM FS 220/290;	WURTH	210,000	PEÇA	250,000	52500,00
19351	ENXADA 2" COM CABO;	WURTH	646,000	UNIDADE	78,000	50388,00
19350	ENXADA 2.1/2" COM CABO;	WURTH	646,000	UNIDADE	80,000	51680,00
34066	ENXADA EM AÇO FORJADO LARGA 30CM COM CABO DE MADEIRA 1,5 METROS;	WURTH	150,000	UNIDADE	85,000	12750,00
34067	ENXADA SUL PARA HORTA FORJADA LEVE COM CABO 1,30M;	WURTH	100,000	UNIDADE	80,000	8000,00
45207	ENXADAO ESTREITO CABO 120CM;	WURTH	170,000	UNIDADE	88,000	11560,00
18946	ESCADA DE FIBRA EXTENCIVA DE 8.40M;	WURTH	22,000	UNIDADE	1100,000	24200,00
46194	ESCADA DOBRÁVEL EM ALUMÍNIO 5M;	WURTH	40,000	UNIDADE	600,000	24000,00
11412	ESCOVA DE AÇO MANUAL;	WURTH	100,000	UNIDADE	30,000	3000,00
11276	ESCOVA DE AÇO TIPO COPO;	WURTH	100,000	UNIDADE	35,000	3500,00
33696	ESMALTE SINTÉTICO;	WURTH	3700,000	GALÃO	110,000	407000,00
45177	ESMERILHADEIRA 900W 220V;	TRAMONTINA	7,000	UNIDADE	600,000	4200,00
46195	ESPASSADOR DE PISO NR 2 PCT C/ 100;	TRAMONTINA	320,000	PACOTE	3,000	960,00
46196	ESPASSADOR DE PISO NR 3 PCT C/ 100;	TRAMONTINA	320,000	PACOTE	3,000	960,00
19384	ESPÁTULA DE AÇO Nº 12;	TRAMONTINA	82,000	UNIDADE	15,000	1230,00
19383	ESPÁTULA DE AÇO Nº 6;	TRAMONTINA	82,000	UNIDADE	9,000	738,00
19386	ESPÁTULA DE PLASTICO Nº 12;	TRAMONTINA	82,000	UNIDADE	13,000	1066,00
19385	ESPÁTULA DE PLASTICO Nº 6;	TRAMONTINA	82,000	UNIDADE	6,000	492,00
11182	ESPUDE PIVASO;	TRAMONTINA	280,000	UNIDADE	8,000	2240,00
19380	ESQUADRO DE CABO DE ALUMINIO 12";	TRAMONTINA	40,000	UNIDADE	30,000	1200,00
34069	ESQUADRO METALICO 40CM;	TRAMONTINA	40,000	UNIDADE	35,000	1400,00
45198	ESQUADRO PROFISSIONAL;	TRAMONTINA	40,000	UNIDADE	60,000	2400,00
19237	ESTRIBOS DE AÇO PARA TESOURA;	TRAMONTINA	98,000	UNIDADE	80,000	7840,00
18917	EXTENSÃO ELÉTRICA CABO PP 2X2,5MM/10M - 10A;	TRAMONTINA	140,000	UNIDADE	160,000	22400,00



Planilha

18918	EXTENSÃO ELÉTRICA CABO PP 2X2,5MM/10M - 20A;	TRAMONTINA	140,000	UNIDADE	160,000	22400,00
18919	EXTENSÃO ELÉTRICA CABO PP 2X2,5MM/15M - 20A;	TRAMONTINA	140,000	UNIDADE	220,000	30800,00
18920	EXTENSÃO ELÉTRICA CABO PP 2X2,5MM/40M - 20A;	TRAMONTINA	140,000	UNIDADE	250,000	35000,00
18915	EXTENSÃO ELÉTRICA CABO PP 2X2,5MM/5M-10A;	TRAMONTINA	140,000	UNIDADE	120,000	16800,00
18916	EXTENSÃO ELÉTRICA CABO PP 2X2,5MM/5M-20A;	TRAMONTINA	140,000	UNIDADE	120,000	16800,00
45209	FACA 2 PONTAS P/ ROCADEIRA HUSQVARNA;	TRAMONTINA	2000,000	UNIDADE	60,000	120000,00
45208	FACA 2 PONTAS P/ ROCADEIRA STIHL;	TRAMONTINA	800,000	UNIDADE	60,000	48000,00
19354	FACÃO Nº 20 COM CABO DE MADEIRA;	TRAMONTINA	100,000	UNIDADE	60,000	6000,00
34070	FACÃO TERÇADO TRAMONTINA 21 POLEGADAS 70CM CABO EM MADEIRA;	TRAMONTINA	80,000	UNIDADE	75,000	6000,00
11434	FECHADURA COM CHAVE - COMPLETA;	TRAMONTINA	200,000	UNIDADE	65,000	13000,00
11277	FECHADURA DE TRINCO P/ PORTA;	TRAMONTINA	200,000	UNIDADE	65,000	13000,00
34073	FECHADURA INTERNA COM ESPELHO ESTILO AÇO;	TRAMONTINA	420,000	UNIDADE	120,000	50400,00
11278	FECHADURA PARA PORTA DE AÇO EM ROLO;	TRAMONTINA	50,000	UNIDADE	90,000	4500,00
11280	FERROLHO 4";	TRAMONTINA	340,000	UNIDADE	10,000	3400,00
45366	FILTRO ADICIONAL FS 220/290;	TRAMONTINA	30,000	PEÇA	20,000	600,00
45367	FILTRO DE AR FS 220/290;	TRAMONTINA	30,000	PEÇA	20,000	600,00
45368	FILTRO DE AR HD2 MS 066/650/660;	TRAMONTINA	200,000	PEÇA	20,000	4000,00
11184	FILTRO P/ BEBEDOURO INDUSTRIAL;	TRAMONTINA	440,000	UNIDADE	30,000	13200,00
45369	FIO DE CORTE QUADRADO 3,0MM AMARELO;	TRAMONTINA	300,000	PEÇA	380,000	114000,00
45370	FIO DE CORTE QUADRADO 3,3MM PRETO;	TRAMONTINA	300,000	PEÇA	380,000	114000,00
45371	FIO DE CORTE REDONDO 3,0MM AMARELO;	TRAMONTINA	550,000	METRO	5,000	2750,00
18935	FITA AUTOFUSÃO - 3M;	TRAMONTINA	440,000	UNIDADE	15,000	6600,00
33699	FITA CREP 48X50;	TRAMONTINA	1000,000	UNIDADE	12,000	12000,00
17892	FITA CREPE 18X45;	TRAMONTINA	1000,000	UNIDADE	12,000	12000,00
33697	FITA CREPE 18X50;	TRAMONTINA	1000,000	UNIDADE	11,000	11000,00
33698	FITA CREPE 24X50;	TRAMONTINA	1000,000	UNIDADE	15,000	15000,00
34116	FITA DE SEGURANÇA 200M LISTRADO PRETO E AMARELO;	TRAMONTINA	390,000	UNIDADE	30,000	11700,00
11185	FITA ISOLANTE PRETA 20 METROS;	TRAMONTINA	1500,000	UNIDADE	22,000	33000,00
33902	FITA VEDA ROSCA DE 12MM X 20MM;	TRAMONTINA	1800,000	UNIDADE	4,000	7200,00
11445	FLANGE 110;	TAMBASA	60,000	UNIDADE	250,000	15000,00
11186	FLANGE DE 25;	TAMBASA	60,000	UNIDADE	20,000	1200,00
11187	FLANGE DE 32;	TAMBASA	60,000	UNIDADE	25,000	1500,00
11188	FLANGE DE 40;	TAMBASA	60,000	UNIDADE	35,000	2100,00
45526	FLANGE DE 50 SOLDAVEL;	TAMBASA	140,000	UNIDADE	38,000	5320,00




Planilha

45527	FLANGE DE 60 SOLDAVEL.:	TAMBASA	120,000	UNIDADE	50,000	6000,00
45372	FLANGE MS 066/650/660:	TAMBASA	30,000	PEÇA	100,000	3000,00
11237	FLOC PLUS 2 EM 1 1LT.:	TAMBASA	600,000	UNIDADE	30,000	18000,00
19355	FOICE ROÇADEIRA SEM CABO:	TRAMONTINA	90,000	UNIDADE	35,000	3150,00
19356	FORMÃO COM CABO DE MADEIRA 1/2":	TRAMONTINA	82,000	UNIDADE	30,000	2460,00
19357	FORMÃO COM CABO DE MADEIRA 3/4":	TRAMONTINA	82,000	UNIDADE	30,000	2460,00
19358	FORMÃO COM CABO DE MADEIRA 5/8":	TRAMONTINA	82,000	UNIDADE	30,000	2460,00
19359	FORMÃO COM CABO DE MADEIRA 7/8":	TRAMONTINA	82,000	UNIDADE	35,000	2870,00
11189	FORRO PVC:	FERRATE	19000,000	METRO QUADRADO	36,000	684000,00
45178	FURADEIRA 450W 110V:	FERRATE	3,000	UNIDADE	450,000	1350,00
19028	FURADEIRA 65AW:	FERRATE	3,000	UNIDADE	360,000	1080,00
19026	FURADEIRA DE BANCADA 750W/1HP:	FERRATE	2,000	UNIDADE	1500,000	3000,00
34074	FURADEIRA DE IMPACTO 1/2 POLEGADAS 750W 127V:	FERRATE	2,000	UNIDADE	250,000	500,00
45179	FURADEIRA DE IMPACTO 900W 220V:	FERRATE	2,000	UNIDADE	250,000	500,00
34075	FURADEIRA DE IMPACTO, 710W, 220V, MANDRIL DE 1/2" (13MM):	FERRATE	2,000	UNIDADE	300,000	600,00


Especificação: DUAS VELOCIDADES VARIÁVEIS E REVERSÍVEIS. TRAVA COM GATILHO PARA USO CONTÍNUO, EMPUNHADURA ERGONOMICA, REVERSIVEL, LIMITADOR DE PROFUNDIDADE COM GUIA, GARANTIA DE 1 ANO

45373	FURADEIRA PARA MOTOSERRA MS/066/650/660:	FERRATE	6,000	PEÇA	350,000	2100,00
45374	GAIOLA DE AGULHAS 10X14X13 FS 220/290:	FERRATE	30,000	PEÇA	35,000	1050,00
45375	GAIOLA DE AGULHAS 10X16X13 MS 066/650/660:	FERRATE	30,000	PEÇA	35,000	1050,00
45376	GAIOLA DE AGULHAS 12X17X13 MS 066/650/660:	FERRATE	30,000	PEÇA	35,000	1050,00
19410	GANCHO OLHAL 10000KG:	FERRATE	20,000	UNIDADE	1200,000	24000,00
19411	GANCHO OLHAL 20000KG:	FERRATE	20,000	UNIDADE	3700,000	74000,00
19407	GANCHO OLHAL 3000KG:	FERRATE	30,000	UNIDADE	100,000	3000,00
19408	GANCHO OLHAL 5000KG:	FERRATE	30,000	UNIDADE	700,000	21000,00
19409	GANCHO OLHAL 7500KG:	FERRATE	30,000	UNIDADE	300,000	9000,00
45202	GRAMPO DE APERTO RAPIDO 12 POL:	FERRATE	30,000	UNIDADE	50,000	1500,00
45377	GRAMPO ELASTICO MS 066/650/660:	FERRATE	30,000	PEÇA	35,000	1050,00
19338	GRAMPO TIPO C CIROSCA GROSSA DE 10" (SARGENTO):	FERRATE	30,000	UNIDADE	40,000	1200,00
19339	GRAMPO TIPO C CIROSCA GROSSA DE 12" (SARGENTO):	FERRATE	30,000	UNIDADE	40,000	1200,00
19335	GRAMPO TIPO C CIROSCA GROSSA DE 4" (SARGENTO):	FERRATE	30,000	UNIDADE	30,000	900,00
19336	GRAMPO TIPO C CIROSCA GROSSA DE 6" (SARGENTO):	FERRATE	30,000	UNIDADE	30,000	900,00
19337	GRAMPO TIPO C CIROSCA GROSSA DE 8" (SARGENTO):	FERRATE	30,000	UNIDADE	35,000	1050,00
18882	HASTE ATERRAMENTO 5/8 2,44M:	FERRATE	180,000	UNIDADE	30,000	5400,00




Planilha I

19289	IMPERMEABILIZANTE 18L;	FERRATE	320,000	UNIDADE	300,000	96000,00
18848	INTERRUPTOR 4X2 2 TECLAS LINHA BRANCA;	TRAMONTINA	540,000	UNIDADE	15,000	8100,00
33830	INTERRUPTOR 1 TECLA + TOMADA (S/IFAÇÃO);	TRAMONTINA	540,000	UNIDADE	15,000	8100,00
33833	INTERRUPTOR 2 TECLAS + TOMADA 2P+T (S/IFAÇÃO);	TRAMONTINA	540,000	UNIDADE	25,000	13500,00
45378	INTERRUPTOR COMBINADO MS 066/650/660;	TRAMONTINA	150,000	PEÇA	15,000	2250,00
33838	INTERRUPTOR DIFERENCIAL RESIDUAL 4P - 40A - 300MA;	TRAMONTINA	260,000	UNIDADE	30,000	7800,00
33839	INTERRUPTOR SIMPLES, 1 TECLAS 4X2", COR BRANCA;	TRAMONTINA	540,000	UNIDADE	10,000	5400,00
<i>Especificação : REF. PIALFORBELLA OU SIMILAR BRANCA</i>						
18846	INTERRUPTOR SOBREPOR 1 TECLA + 1 TOMADA;	TRAMONTINA	540,000	UNIDADE	15,000	8100,00
18847	INTERRUPTOR SOBREPOR 2 TECLA + 1 TOMADA;	TRAMONTINA	540,000	UNIDADE	25,000	13500,00
17933	INTERRUPTOR SOBREPOR 2 TECLAS;	TRAMONTINA	540,000	UNIDADE	15,000	8100,00
11190	INTERRUPTOR SIMPLES 1 TECLA C/ ESPELHO;	TRAMONTINA	540,000	UNIDADE	10,000	5400,00
11191	INTERRUPTOR SIMPLES 2 TECLA C/ ESPELHO;	TRAMONTINA	540,000	UNIDADE	15,000	8100,00
11192	INTERRUPTOR SIMPLES 3 TECLA C/ ESPELHO;	TRAMONTINA	540,000	UNIDADE	25,000	13500,00
19510	INVERSOR DE SOLDA RIV 120 A 220V MONOFÁSICO;	TRAMONTINA	10,000	UNIDADE	650,000	6500,00
33701	JANELA DE ALUMÍNIO 1M X 1,2M;	FERRATE	220,000	UNIDADE	300,000	66000,00
33702	JANELA DE ALUMÍNIO 1M X 1M;	FERRATE	220,000	UNIDADE	250,000	55000,00
19267	JANELA EM ALUMÍNIO E VIDRO 200 X 100 CM;	FERRATE	220,000	UNIDADE	350,000	77000,00
19268	JANELA EM ALUMÍNIO E VIDRO 200 X 120 CM;	FERRATE	220,000	UNIDADE	360,000	79200,00
33903	JOELHO 45° PARA ESGOTO DN100;	FERRATE	180,000	UNIDADE	10,000	1800,00
45504	JOELHO 45° SOLDÁVEL LISO 20MM AZUL;	FERRATE	240,000	UNIDADE	3,000	720,00
45505	JOELHO 45° SOLDÁVEL LISO 25MM AZUL;	FERRATE	240,000	UNIDADE	3,000	720,00
45506	JOELHO 45° SOLDÁVEL LISO 40MM AZUL;	FERRATE	240,000	UNIDADE	4,000	960,00
45507	JOELHO 45° SOLDÁVEL LISO 50MM AZUL;	FERRATE	240,000	UNIDADE	5,000	1200,00
45508	JOELHO 45° SOLDÁVEL LISO 60MM AZUL;	FERRATE	240,000	UNIDADE	8,000	1920,00
45509	JOELHO 45° SOLDÁVEL ROSCADO 20MM AZUL;	FERRATE	240,000	UNIDADE	3,000	720,00
45510	JOELHO 45° SOLDÁVEL ROSCADO 25MM AZUL;	FERRATE	240,000	UNIDADE	4,000	960,00
45511	JOELHO 45° SOLDÁVEL ROSCADO 40MM AZUL;	FERRATE	240,000	UNIDADE	5,000	1200,00
45512	JOELHO 45° SOLDÁVEL ROSCADO 50MM AZUL;	FERRATE	240,000	UNIDADE	6,000	1440,00
45513	JOELHO 45° SOLDÁVEL ROSCADO 60MM AZUL;	FERRATE	240,000	UNIDADE	8,000	1920,00
19131	JOELHO 45° PVC MARROM SOLDÁVEL DN 20MM;	FERRATE	240,000	UNIDADE	2,000	480,00
19132	JOELHO 45° PVC MARROM SOLDÁVEL DN 25MM;	FERRATE	240,000	UNIDADE	2,000	480,00
19133	JOELHO 45° PVC MARROM SOLDÁVEL DN 32MM;	FERRATE	240,000	UNIDADE	3,000	720,00
19134	JOELHO 45° PVC MARROM SOLDÁVEL DN 40MM;	FERRATE	240,000	UNIDADE	4,000	960,00




Planilha

19135	JOELHO 45° PVC MARRON SOLDÁVEL DN 50MM;	FERRATE	240,000	UNIDADE	4,000	960,00
19136	JOELHO 45° PVC MARRON SOLDÁVEL DN 60MM;	FERRATE	240,000	UNIDADE	6,000	1440,00
33921	JOELHO 90° SOLDÁVEL COM ROSCA 20MM;	FERRATE	240,000	UNIDADE	2,000	480,00
33922	JOELHO 90° SOLDÁVEL COM ROSCA 25MM;	FERRATE	240,000	UNIDADE	3,000	720,00
19121	JOELHO 90° ESGOTO DN 100MM;	FERRATE	120,000	UNIDADE	9,000	1080,00
19122	JOELHO 90° ESGOTO DN 150MM;	FERRATE	92,000	UNIDADE	35,000	3220,00
19123	JOELHO 90° ESGOTO DN 200MM;	FERRATE	92,000	UNIDADE	150,000	13800,00
19119	JOELHO 90° ESGOTO DN 40MM;	FERRATE	192,000	UNIDADE	3,000	576,00
19120	JOELHO 90° ESGOTO DN 50MM;	FERRATE	212,000	UNIDADE	5,000	1060,00
19127	JOELHO 90° PVC MARRON SOLDÁVEL DN 32MM;	FERRATE	212,000	UNIDADE	3,000	636,00
19128	JOELHO 90° PVC MARRON SOLDÁVEL DN 40MM;	FERRATE	212,000	UNIDADE	4,000	848,00
19129	JOELHO 90° PVC MARRON SOLDÁVEL DN 50MM;	FERRATE	212,000	UNIDADE	5,000	1060,00
19130	JOELHO 90° PVC MARRON SOLDÁVEL DN 60MM;	FERRATE	212,000	UNIDADE	8,000	1696,00
11193	JOELHO DE 50MM SOLDÁVEL;	FERRATE	200,000	UNIDADE	5,000	1000,00
11281	JOELHO LISO 100MM P/ ESGOTO;	FERRATE	180,000	UNIDADE	9,000	1620,00
11282	JOELHO LISO 25MM P/ AGUA POTÁVEL;	FERRATE	400,000	UNIDADE	3,000	1200,00
11283	JOELHO LISO 50MM P/ AGUA POTÁVEL;	FERRATE	400,000	UNIDADE	5,000	2000,00
11284	JOELHO LISO 50MM PARA ESGOTO;	FERRATE	240,000	UNIDADE	5,000	1200,00
33923	JOELHO REDUÇÃO 90° SOLDÁVEL 25MM X 20MM;	FERRATE	290,000	UNIDADE	3,000	870,00
33924	JOELHO REDUÇÃO 90° SOLDÁVEL 50MM X 40MM;	FERRATE	290,000	UNIDADE	5,000	1450,00
33925	JOELHO REDUÇÃO 90° SOLDÁVEL 60MM X 50MM;	FERRATE	120,000	UNIDADE	8,000	960,00
45190	JOGO DE CHAVE ALLEN 0,7-10MM 30PÇS;	FERRATE	8,000	JOGO	110,000	880,00
45189	JOGO DE CHAVE BIELA L. 12PÇS 8-19MM;	FERRATE	6,000	JOGO	90,000	540,00
45176	JOGO DE CHAVE FENDA;	FERRATE	6,000	JOGO	60,000	360,00
45175	JOGO DE CHAVE PHILIPS;	FERRATE	6,000	JOGO	60,000	360,00
45188	JOGO DE CHAVES COMBINADO 6-32MM 24PÇS;	FERRATE	8,000	JOGO	80,000	640,00
45191	JOGO DE CHAVES TORX LONGA T10-T50 9 PÇS;	FERRATE	6,000	JOGO	150,000	900,00
46197	JOGO DE FLANGEADOR E CORTA TUBOS;	FERRATE	8,000	JOGO	250,000	2000,00
34077	JOGO DE FORMÕES PROFISSIONAIS COM CABO ERGONÔMICOS COM 4 PECAS;	FERRATE	2,000	UNIDADE	120,000	240,00
45379	JOGO DE JUNTA DE VEDAÇÃO FS 220/290;	FERRATE	200,000	JOGO	25,000	5000,00
45380	JOGO DE JUNTA DE VEDAÇÃO MS 066/650/660;	FERRATE	150,000	JOGO	25,000	3750,00
45381	JOGO DE PEÇAS DO CARBURADOR FS 220/290;	FERRATE	200,000	JOGO	250,000	50000,00
45382	JOGO DE PEÇAS DO CARBURADOR MS 066/650/660;	FERRATE	150,000	JOGO	250,000	37500,00
11289	JOGO DE PORTAL PARA PORTAS DIVERSAS;	FERRATE	540,000	UNIDADE	150,000	81000,00



Planilha 1

45383	JOGO DE PROTEÇÃO 420 MM FS 220/290:	FERRATE	200,000	PEÇA	30,000	6000,00
45384	JOGO DE ROLETE ANULAR 3/8 7D MS 066/650/660:	FERRATE	150,000	JOGO	35,000	5250,00
45385	JOGO DE ROLETE ANULAR 3/8 8D MS 066/650/660:	FERRATE	150,000	JOGO	35,000	5250,00
11501	JOGO DE SOQUETE MULTI-LOCK 22 PCS:	FERRATE	6,000	UNIDADE	35,000	210,00
19509	JOGO DE SOQUETES 1/4", 3/8" E 1/2" SEXTAVADOS COM 172 PEÇAS:	FERRATE	6,000	UNIDADE	30,000	180,00
19506	JOGO DE SOQUETES ESTRIADOS 1/2" 23 PEÇAS:	FERRATE	6,000	UNIDADE	30,000	180,00
19507	JOGO DE SOQUETES ESTRIADOS 3/4" 15 PEÇAS:	FERRATE	6,000	UNIDADE	30,000	180,00
19116	JUNÇÃO SIMPLES 100 X 100MM:	FERRATE	52,000	UNIDADE	25,000	1300,00
19117	JUNÇÃO SIMPLES 100 X 40MM:	FERRATE	52,000	UNIDADE	20,000	1040,00
19118	JUNÇÃO SIMPLES 100 X 50MM:	FERRATE	52,000	UNIDADE	22,000	1144,00
19114	JUNÇÃO SIMPLES 40 X 40MM:	FERRATE	220,000	UNIDADE	12,000	2640,00
19115	JUNÇÃO SIMPLES 50 X 50MM:	FERRATE	220,000	UNIDADE	13,000	2860,00
45387	JUNTA DE VEDAÇÃO DO SILENCIADOR FS 220/290:	FERRATE	30,000	PEÇA	25,000	750,00
45388	JUNTA DE VEDAÇÃO DO SILENCIADOR MS 066/650/660:	FERRATE	30,000	PEÇA	25,000	750,00
45389	JUNTA DE VEDAÇÃO FS 220/290:	FERRATE	30,000	PEÇA	25,000	750,00
45390	JUNTA DE VEDAÇÃO MS 066/650/660:	FERRATE	30,000	PEÇA	25,000	750,00
45391	JUNTA DO CILINDRO FS 220/290:	FERRATE	40,000	PEÇA	30,000	1200,00
45392	JUNTA DO CILINDRO MS 066/650/660:	FERRATE	30,000	PEÇA	30,000	900,00
11194	KIT MICTORIO ACESSORIO:	FERRATE	82,000	UNIDADE	355,000	28700,00
19086	KIT REPARO UNIVERSAL P/CAIXA ACOPLADA:	FERRATE	98,000	UNIDADE	120,000	11760,00
33703	LAJOTA CERÂMICA TIPO A:	FERRATE	5400,000	METRO QUADRO	49,000	264600,00
18979	LAMBRI OND. 0.95 MM GA 2000 X 1060 MM:	FERRATE	1200,000	UNIDADE	220,000	264000,00
45394	LÂMINA DE 3 FACAS Ø 300MM FS 220/290:	FERRATE	150,000	UNIDADE	45,000	6750,00
11387	LÂMPADA FLOURESCENTE TUBULAR 40W:	WURTH	800,000	UNIDADE	30,000	24000,00
11196	LÂMPADA FLOURESCENTE 45W 127V:	WURTH	2600,000	UNIDADE	60,000	156000,00
11452	LÂMPADA FLOURESCENTE 20W 127V	WURTH	3600,000	UNIDADE	25,000	90000,00
11198	LÂMPADA FLOURESCENTE 25W 127V:	WURTH	3600,000	UNIDADE	25,000	90000,00
11199	LÂMPADA FLOURESCENTE 40W 127V:	WURTH	2600,000	UNIDADE	45,000	117000,00
11200	LÂMPADA FLOURESCENTE TUBULAR 20W:	WURTH	500,000	UNIDADE	30,000	15000,00
18837	LÂMPADA LED 48W E27 BIVOLT:	WURTH	1000,000	UNIDADE	60,000	60000,00
18838	LÂMPADA LED TUBULAR 120CM 18W:	WURTH	500,000	UNIDADE	40,000	20000,00
45528	LÂMPADA METALICA DE 150WTS.:	WURTH	3000,000	UNIDADE	150,000	450000,00
11385	LÂMPADA METALICA DE 250WTS.:	WURTH	4000,000	UNIDADE	150,000	600000,00
11386	LÂMPADA METALICA DE 400WTS.:	WURTH	2000,000	UNIDADE	220,000	440000,00



Planilha I

45529	LAMPADA METALICA DE 70WTS:	WURTH	4000,000	UNIDADE	120,000	480000,00
18938	LAMPADA VAPOR SÓDIO 150W E-40;	WURTH	1000,000	UNIDADE	130,000	130000,00
17968	LAPIS CARPINTEIRO;	WURTH	100,000	UNIDADE	2,000	200,00
34078	LAVADORA DE ALTA PRESSAO 1800 W COM MANGUEIRA ALTA PRESSAO 5 M:	WURTH	4,000	UNIDADE	2600,000	10400,00
Especificação : JATO REGULÁVEL 1900 PSI 127 V						
33927	LAVATÓRIO PARA COLUNA PORCELANA BRANCA:	WURTH	100,000	UNIDADE	130,000	13000,00
33928	LAVATÓRIO SUSPENSO PLÁSTICO:	WURTH	332,000	UNIDADE	30,000	9960,00
33929	LAVATÓRIO SUSPENSO PORCELANA BRANCA:	WURTH	62,000	UNIDADE	110,000	6820,00
34079	LIMA CHATA COM CABO 6" P.	WURTH	900,000	UNIDADE	30,000	27000,00
19393	LIMA CHATA;	WURTH	1400,000	UNIDADE	25,000	35000,00
19392	LIMA TRIANGULAR P/SERROTE;	WURTH	15,000	UNIDADE	15,000	225,00
45395	LIMATÃO FINO 4,0X200 MS 170/180:	WURTH	800,000	PEÇA	20,000	16000,00
45396	LIMATÃO GROSSO 5,5X200 MS 066/650/680/460/380:	WURTH	500,000	PEÇA	20,000	10000,00
45397	LIMATÃO MEDIO 5,2X200 MS 066/650/660/380/460:	WURTH	800,000	UNIDADE	20,000	16000,00
11395	LIXA P/ MADEIRA Nº120:	WURTH	850,000	UNIDADE	2,000	1700,00
11396	LIXA P/ MADEIRA Nº220:	WURTH	850,000	UNIDADE	2,000	1700,00
18997	LIXA PARA FERRO Nº 100;	WURTH	850,000	UNIDADE	2,000	1700,00
18998	LIXA PARA FERRO Nº 120;	WURTH	850,000	UNIDADE	2,000	1700,00
18995	LIXA PARA FERRO Nº 36;	WURTH	850,000	UNIDADE	2,000	1700,00
18996	LIXA PARA FERRO Nº 80;	WURTH	850,000	UNIDADE	2,000	1700,00
19291	LIXA PARA MADEIRAMASSA Nº 100;	WURTH	850,000	UNIDADE	2,000	1700,00
19290	LIXA PARA MADEIRAMASSA Nº 80;	WURTH	850,000	UNIDADE	2,000	1700,00
45180	LIXADEIRA 2.200 W 220V;	WURTH	2,000	UNIDADE	800,000	1600,00
19381	LONA PRETO 4M 150 MICROS;	WURTH	350,000	METRO	9,000	3150,00
19382	LONA PRETO 8M 150 MICROS;	WURTH	350,000	METRO	12,000	4200,00
11403	LUMINÁRIA DE EMERGENCIA 30 LEDS BIVOLT:	WURTH	60,000	UNIDADE	50,000	3000,00
Especificação : com bateria de lítio, chave seletiva de intensidade e botão de teste. - Potência: 2W. Temperatura de Cor: Branco Frio, Duração: até 6 horas de autonomia - Dimensões: 20,3cm X 5,5cm X 3cm						
19498	LUVAS AZUL PARA LIGAÇÃO DE POÇO ARTESIANO DN 25MM/4000MM;	TAMBASA	200,000	UNIDADE	25,000	5000,00
19499	LUVAS AZUL PARA LIGAÇÃO DE POÇO ARTESIANO DN 32MM/4000MM;	TAMBASA	200,000	UNIDADE	30,000	6000,00
19500	LUVAS AZUL PARA LIGAÇÃO DE POÇO ARTESIANO DN 50MM/4000MM;	TAMBASA	200,000	UNIDADE	50,000	10000,00
34117	LUVAS DE ALTA TENSÃO 1KV;	TAMBASA	5,000	PAR	30,000	150,00
11292	LUVAS DE COURO:	TAMBASA	400,000	PAR	25,000	10000,00
34118	LUVAS DE LÁTEX NATURAL, PARA PEDREIRO:	TAMBASA	200,000	PAR	10,000	2000,00




Planilha

11293	LUVA DE PANO:	TAMBASA	800,000	PAR	5,000	4000,00
46198	LUVA DE PVC LONGO, NA COR VERDE COM SUPORTE TÊXTIL Nº 36:	TAMBASA	600,000	PAR	15,000	9000,00
11540	LUVA DE RASPA PUNHO 20CM REFORÇO:	TAMBASA	400,000	PAR	10,000	4000,00
33705	LUVA EM AÇO CARBONO 1":	TAMBASA	110,000	UNIDADE	5,000	550,00
33704	LUVA EM AÇO CARBONO 1/2":	TAMBASA	110,000	UNIDADE	2,000	220,00
18963	LUVA EM PVC ELETRODUTO ROSCAVEL 1":	TAMBASA	240,000	UNIDADE	5,000	1200,00
18964	LUVA EM PVC ELETRODUTO ROSCAVEL 1.1/4":	TAMBASA	240,000	UNIDADE	5,000	1200,00
18961	LUVA EM PVC ELETRODUTO ROSCAVEL 1/2":	TAMBASA	240,000	UNIDADE	2,000	480,00
18962	LUVA EM PVC ELETRODUTO ROSCAVEL 3/4":	TAMBASA	240,000	UNIDADE	3,000	720,00
19173	LUVA ESGOTO DN 100MM:	TAMBASA	200,000	UNIDADE	10,000	2000,00
45530	LUVA ESGOTO DN 40MM.:	TAMBASA	120,000	UNIDADE	4,000	480,00
19171	LUVA ESGOTO DN 50MM.:	TAMBASA	340,000	UNIDADE	5,000	1700,00
45531	LUVA ESGOTO DN 60MM.:	TAMBASA	120,000	UNIDADE	8,000	960,00
19172	LUVA ESGOTO DN 75MM.:	TAMBASA	200,000	UNIDADE	9,000	1800,00
18873	LUVA FÊMEA 1" GALVONIZADA:	TAMBASA	170,000	UNIDADE	10,000	1700,00
18874	LUVA FÊMEA 1.1/2" GALVONIZADA:	TAMBASA	170,000	UNIDADE	15,000	2550,00
18875	LUVA FÊMEA 1/2" GALVONIZADA:	TAMBASA	170,000	UNIDADE	5,000	850,00
18876	LUVA FÊMEA 3/4" GALVONIZADA:	TAMBASA	170,000	UNIDADE	6,000	1020,00
45398	LUVA FS 220/290:	TAMBASA	150,000	PEÇA	25,000	3750,00
18941	LUVA ISOLANTE 1KV:	TAMBASA	5,000	UNIDADE	12,000	60,00
18014	LUVA LATEX FORRADA G:	TAMBASA	460,000	UNIDADE	8,000	3680,00
18015	LUVA LATEX FORRADA M:	TAMBASA	460,000	UNIDADE	8,000	3680,00
18016	LUVA LATEX FORRADA P:	TAMBASA	460,000	UNIDADE	8,000	3680,00
11541	LUVA MALHA LISA PIGMENTADA 3FIOS PRETA:	TAMBASA	1700,000	PAR	5,000	8500,00
45399	LUVA MS 066/650/660:	TAMBASA	100,000	PEÇA	32,000	3200,00
19022	LUVA PISOLDADOR:	TAMBASA	40,000	UNIDADE	30,000	1200,00
33944	LUVA SIMPLES PARA ESGOTO DN150:	TAMBASA	100,000	UNIDADE	45,000	4500,00
33945	LUVA SIMPLES PARA ESGOTO DN200:	TAMBASA	100,000	UNIDADE	80,000	8000,00
33947	LUVA SIMPLES PARA ESGOTO DN40:	TAMBASA	370,000	UNIDADE	4,000	1480,00
33948	LUVA SOLDABEL 20MM:	TAMBASA	390,000	UNIDADE	2,000	780,00
33949	LUVA SOLDABEL 25MM:	TAMBASA	390,000	UNIDADE	3,000	1170,00
33950	LUVA SOLDABEL 40MM:	TAMBASA	390,000	UNIDADE	4,000	1560,00
33951	LUVA SOLDABEL 50MM:	TAMBASA	390,000	UNIDADE	6,000	2340,00
33952	LUVA SOLDABEL 60MM:	TAMBASA	390,000	UNIDADE	8,000	3120,00



Planilha

33953	LUVÁ SOLDÁVEL COM ROSCA 20MM;	TAMBASA	390,000	UNIDADE	2,000	780,00
33954	LUVÁ SOLDÁVEL COM ROSCA 25MM;	TAMBASA	390,000	UNIDADE	3,000	1170,00
33955	LUVÁ SOLDÁVEL COM ROSCA 40MM;	TAMBASA	390,000	UNIDADE	5,000	1950,00
33956	LUVÁ SOLDÁVEL COM ROSCA 50MM;	TAMBASA	390,000	UNIDADE	9,000	3510,00
33957	LUVÁ SOLDÁVEL COM ROSCA 60MM;	TAMBASA	390,000	UNIDADE	12,000	4680,00
45218	MACACO HIDRAULICO 10 TONELADA;	TAMBASA	6,000	UNIDADE	200,000	1200,00
45219	MACACO HIDRAULICO 12 TONELADA;	TAMBASA	6,000	UNIDADE	250,000	1500,00
45220	MACACO HIDRAULICO 15 TONELADA;	TAMBASA	6,000	UNIDADE	300,000	1800,00
45221	MACACO HIDRAULICO 20 TONELADA;	TAMBASA	6,000	UNIDADE	500,000	3000,00
45216	MACACO HIDRAULICO 4 TONELADA;	TAMBASA	7,000	UNIDADE	100,000	700,00
45217	MACACO HIDRAULICO 8 TONELADA;	TAMBASA	6,000	UNIDADE	150,000	900,00
19373	MACACO HIDRAULICO DE 30 TONELADA;	TAMBASA	6,000	UNIDADE	1200,000	7200,00
19374	MACACO HIDRAULICO P/CAIXA DE TRANSMISSÃO 1 TONELADA;	TAMBASA	2,000	UNIDADE	2600,000	5200,00
45192	MACHADO 3.5 CABO DE MADEIRA 90CM;	TAMBASA	15,000	UNIDADE	30,000	450,00
33706	MALHA DE FERROS 4 2 10X10 6M X 2,45";	TAMBASA	200,000	UNIDADE	130,000	26000,00
33707	MALHA DE FERROS 4 2 15X15 6M X 2,45";	TAMBASA	300,000	UNIDADE	130,000	39000,00
11300	MANGUEIRA BRANCA TRANSPARENTE 1" ROLO DE 60 MT;	TAMBASA	120,000	ROLO	300,000	36000,00
45400	MANGUEIRA DE IMPULSO MS 066/650/660;	TAMBASA	200,000	PEÇA	25,000	5000,00
33958	MANGUEIRA FLEXIVEL HIDRAULICA PVC 1 3/8";	TAMBASA	150,000	METRO	6,000	900,00
33959	MANGUEIRA FLEXIVEL HIDRAULICA PVC 1/4";	TAMBASA	150,000	METRO	8,000	1200,00
33960	MANGUEIRA FLEXIVEL HIDRAULICA PVC 5/8";	TAMBASA	150,000	METRO	8,000	1200,00
33961	MANGUEIRA FLEXIVEL HIDRAULICA PVC 7/8";	TAMBASA	150,000	METRO	9,000	1350,00
45401	MANGUEIRA FS 220/290;	TAMBASA	200,000	PEÇA	12,000	2400,00
11506	MANGUEIRA HID RZAT 3/8;	TAMBASA	150,000	METRO	12,000	1800,00
11507	MANGUEIRA HID RZAT 5/8;	TAMBASA	150,000	METRO	12,000	1800,00
45402	MANGUEIRA MS 066/650/660;	TAMBASA	200,000	PEÇA	15,000	3000,00
45403	MANIPULO DE ARRANQUE DE POLIETI MS 066/650/660;	TAMBASA	200,000	PEÇA	10,000	2000,00
45404	MANIPULO DE POLIETILENO FS 220/290;	TAMBASA	20,000	PEÇA	10,000	200,00
19511	MÁQUINA DE SOLDA LHN200I PLUS 180A TIG E ELET.;	TAMBASA	2,000	UNIDADE	3000,000	6000,00
19514	MÁQUINA DE SOLDA MIG SEM GÁS 120A MIG-130 MONOFÁSICO;	TAMBASA	4,000	UNIDADE	1000,000	4000,00
19513	MÁQUINA DE SOLDA MIG/MAG COM CABEÇOTE EXTERNO 400A;	TAMBASA	1,000	UNIDADE	1500,000	1500,00
34082	MAQUINA INVERSORA DE SOLDA 250A BIVOLT;	TAMBASA	4,000	UNIDADE	650,000	2600,00
11301	MAQUINA INVERSORA DE SOLDA BIVOLT 160A;	TAMBASA	1,000	UNIDADE	600,000	600,00
19328	MARETA 10KG;	TAMBASA	20,000	UNIDADE	250,000	5000,00




Planilha

19327	MARETA 5 KG;	TAMBASA	25,000	UNIDADE	150,000	3750,00
19325	MARETA DE 1KG;	TAMBASA	25,000	UNIDADE	30,000	750,00
19326	MARETA DE 3KG;	TAMBASA	25,000	UNIDADE	90,000	2250,00
34083	MARRETA COM CABO 2KG;	TAMBASA	20,000	UNIDADE	60,000	1200,00
34084	MARRETA COM CABO 5KG;	TAMBASA	20,000	UNIDADE	150,000	3000,00
19322	MARTELO 25MM COM CABO MADEIRA;	TAMBASA	42,000	UNIDADE	30,000	1260,00
19323	MARTELO 27MM COM CABO MADEIRA;	TAMBASA	42,000	UNIDADE	30,000	1260,00
19324	MARTELO 29MM COM CABO MADEIRA;	TAMBASA	42,000	UNIDADE	30,000	1260,00
19403	MASCARA DE PROTEÇÃO P/POEIRA;	TAMBASA	500,000	UNIDADE	8,000	4000,00
45532	MASCARA FACIAL PARA DOIS CARTUCHO.;	TAMBASA	120,000	UNIDADE	60,000	7200,00
34122	MASCARA FACIAL PARA UM CARTUCHO;	TAMBASA	120,000	UNIDADE	45,000	5400,00


Especificação : MODELO ERGONOMICO E SEGURO PARA GARANTIR SEGURANÇA RESPIRATÓRIA

11302	MASCARA PROTETORA PARA SOLDÁ ELETRICA;	TAMBASA	10,000	UNIDADE	130,000	1300,00
11204	MASSA ACRILICA 20 KG;	TAMBASA	1700,000	UNIDADE	120,000	204000,00
19414	MASSA PLASTICA;	TAMBASA	200,000	QUILO	45,000	9000,00
11205	MASSA PVA 20KG;	TAMBASA	1700,000	UNIDADE	80,000	136000,00
19236	MEIA LUA DE AÇO PARA TESOURA COM FUROS Ø 1/2";	TAMBASA	200,000	UNIDADE	45,000	9000,00
45405	MEMBRANA DA BOMBA FS 220/290;	TAMBASA	200,000	PEÇA	60,000	12000,00
45406	MEMBRANA DA BOMBA MS 066/650/660;	TAMBASA	200,000	PEÇA	60,000	12000,00
45407	MEMBRANA DE REGULAGEM FS 220/290;	TAMBASA	200,000	PEÇA	75,000	15000,00
45408	MEMBRANA DE REGULAGEM MS 066/650/660;	TAMBASA	30,000	PEÇA	75,000	2250,00
11303	METALON 15X15 BARRA DE 6 METROS;	WURTH	270,000	UNIDADE	30,000	8100,00
11304	METALON 20X20 BARRA DE 6 METROS;	WURTH	270,000	UNIDADE	40,000	10800,00
18964	METALON 25MM X 25MM 0,95MM GA 6000MM;	WURTH	270,000	UNIDADE	50,000	13500,00
18965	METALON 30MM X 20MM 0,95MM GA 6000MM;	WURTH	270,000	UNIDADE	60,000	16200,00
18966	METALON 30MM X 30MM 0,95MM GA 6000MM;	WURTH	270,000	UNIDADE	65,000	17550,00
18967	METALON 50MM X 30MM 0,95MM GA 6000MM;	WURTH	270,000	UNIDADE	68,000	18360,00
33962	MICTÓRIO COLETIVO EM AÇO INOX 100CM;	WURTH	48,000	UNIDADE	1000,000	48000,00
33963	MICTÓRIO COLETIVO EM AÇO INOX 200CM;	WURTH	16,000	UNIDADE	1500,000	24000,00
45409	MÓDULO DE IGNIÇÃO FS 220/290;	WURTH	30,000	PEÇA	110,000	3300,00
45410	MÓDULO DE IGNIÇÃO MS 066/650/660;	WURTH	30,000	PEÇA	110,000	3300,00
45411	MOLA DA PARTIDA MS 066/650/660;	WURTH	200,000	PEÇA	50,000	10000,00
45412	MOLA DE CONTATO MS 066/650/660;	WURTH	30,000	PEÇA	45,000	1350,00
45413	MOLA DE RECUIO FS160/220/280/FR220;	WURTH	200,000	PEÇA	45,000	9000,00




Planilha

45414	MOLA DE RECULO MS 066/660/650:	WURTH	200,000	PEÇA	35,000	7000,00
45415	MOLA DE TRAÇÃO FS 220/290:	WURTH	30,000	PEÇA	60,000	1800,00
45416	MOLA DE TRAÇÃO MS 066/650/660:	WURTH	30,000	PEÇA	60,000	1800,00
45417	MOLA MS 660/650:	WURTH	30,000	PEÇA	60,000	1800,00
19025	MORSA TORNO DE BANCADA Nº 12:	WURTH	6,000	UNIDADE	900,000	5400,00
19024	MORSA TORNO DE BANCADA Nº 8:	WURTH	6,000	UNIDADE	600,000	3600,00
45418	MOTOBOMBA A GASOL. 1X1/2 CENTRO 2,5HP:	WURTH	10,000	UNIDADE	800,000	8000,00
45419	MOTOSERRA 651, 63CM/25", 36 RM:	WURTH	10,000	UNIDADE	4500,000	45000,00
45420	MOTOSERRA 661, 63CM/25", 36 RM:	WURTH	10,000	UNIDADE	4800,000	48000,00
19084	NIPEL ROSCÁVEL 1/2":	WURTH	270,000	UNIDADE	2,000	540,00
33964	NIPEL ROSCÁVEL 20MM:	WURTH	270,000	UNIDADE	2,000	540,00
33965	NIPEL ROSCÁVEL 25MM:	WURTH	270,000	UNIDADE	3,000	810,00
19085	NIPEL ROSCÁVEL 3/4":	WURTH	270,000	UNIDADE	3,000	810,00
34086	NIVEL BOLHA EM ALUMINIO 30CM:	WURTH	15,000	UNIDADE	30,000	450,00
19376	NIVEL DE FIBRA REFORÇADO DE 30CM:	WURTH	15,000	UNIDADE	45,000	675,00
45199	NIVEL DE MAO TORPEDO 228MM/9POL:	WURTH	15,000	UNIDADE	30,000	450,00
19404	OCULO DE PROTEÇÃO INCOLOR:	WURTH	350,000	UNIDADE	12,000	4200,00
45187	OCULOS DE SEGURANÇA CINZA:	WURTH	350,000	UNIDADE	12,000	4200,00
11546	OCULOS INCOLOR ANTI EMBACANTE:	WURTH	350,000	UNIDADE	12,000	4200,00
11492	PA DE BICO C/CABO C/CABO ESTREITA:	TRAMONTINA	254,000	UNIDADE	60,000	15240,00
34087	PA DE BICO COM CABO DE MADEIRA 71CM:	TRAMONTINA	254,000	UNIDADE	60,000	15240,00
11493	PA QUADRADA C/CABO 71CM:	TRAMONTINA	254,000	UNIDADE	60,000	15240,00
45196	PAQUIMETRO UNIVERSAL:	TRAMONTINA	6,000	UNIDADE	55,000	330,00
34089	PARAFUSADEIRA ELÉTRICA RECARREGÁVEL 3.6 BIVOLT:	WURTH	6,000	UNIDADE	300,000	1800,00
45534	PARAFUSO 1/2X1.:	WURTH	1900,000	UNIDADE	1,000	1900,00
45533	PARAFUSO 1/2X1.1/2.:	WURTH	1900,000	UNIDADE	2,000	3800,00
45536	PARAFUSO 1/2X2.:	WURTH	1900,000	UNIDADE	2,000	3800,00
45535	PARAFUSO 1/2X2.1/2.:	WURTH	1900,000	UNIDADE	3,000	5700,00
45538	PARAFUSO 1/2X3.:	WURTH	1900,000	UNIDADE	4,000	7600,00
45537	PARAFUSO 1/2X3.1/2.:	WURTH	1900,000	UNIDADE	4,000	7600,00
45540	PARAFUSO 1/2X4.:	WURTH	1900,000	UNIDADE	4,000	7600,00
45539	PARAFUSO 1/2X4.1/2.:	WURTH	1900,000	UNIDADE	5,000	9500,00
45542	PARAFUSO 1/2X5.:	WURTH	1900,000	UNIDADE	5,000	9500,00
45541	PARAFUSO 1/2X5.1/2.:	WURTH	1900,000	UNIDADE	5,000	9500,00




Planilha I

45544	PARAFUSO 1/2X6.:	WURTH	1900,000	UNIDADE	5,000	9500,00
45543	PARAFUSO 1/2X6.1/2.:	WURTH	1900,000	UNIDADE	5,000	9500,00
45546	PARAFUSO 1/4X1.:	WURTH	1900,000	UNIDADE	5,000	9500,00
45545	PARAFUSO 1/4X1.1/2.:	WURTH	1900,000	UNIDADE	5,000	9500,00
45548	PARAFUSO 1/4X2.:	WURTH	1900,000	UNIDADE	6,000	11400,00
45547	PARAFUSO 1/4X2.1/2.:	WURTH	1900,000	UNIDADE	6,000	11400,00
45549	PARAFUSO 1/4X3.:	WURTH	1900,000	UNIDADE	6,000	11400,00
45550	PARAFUSO 10X30.:	WURTH	1900,000	UNIDADE	2,500	4750,00
45551	PARAFUSO 10X40.:	WURTH	1900,000	UNIDADE	3,000	5700,00
45552	PARAFUSO 10X50.:	WURTH	1900,000	UNIDADE	3,000	5700,00
45553	PARAFUSO 10X60.:	WURTH	1900,000	UNIDADE	3,000	5700,00
45554	PARAFUSO 10X70.:	WURTH	1900,000	UNIDADE	3,000	5700,00
45555	PARAFUSO 10X80.:	WURTH	1900,000	UNIDADE	3,000	5700,00
45556	PARAFUSO 10X90.:	WURTH	1900,000	UNIDADE	3,000	5700,00
45557	PARAFUSO 12X140.:	WURTH	1900,000	UNIDADE	3,000	5700,00
45558	PARAFUSO 12X150.:	WURTH	1900,000	UNIDADE	3,000	5700,00
45559	PARAFUSO 12X40.:	WURTH	1900,000	UNIDADE	3,000	5700,00
45560	PARAFUSO 12X50.:	WURTH	1900,000	UNIDADE	3,000	5700,00
45561	PARAFUSO 12X60.:	WURTH	1900,000	UNIDADE	3,000	5700,00
45562	PARAFUSO 12X70.:	WURTH	1900,000	UNIDADE	3,000	5700,00
45563	PARAFUSO 12X80.:	WURTH	1900,000	UNIDADE	3,000	5700,00
45564	PARAFUSO 12X90.:	WURTH	1900,000	UNIDADE	3,000	5700,00
45565	PARAFUSO 3/4X1.:	WURTH	1900,000	UNIDADE	3,000	5700,00
45567	PARAFUSO 3/4X2.:	WURTH	1900,000	UNIDADE	3,000	5700,00
45566	PARAFUSO 3/4X2.1/2.:	WURTH	1900,000	UNIDADE	3,000	5700,00
45569	PARAFUSO 3/4X3.:	WURTH	1900,000	UNIDADE	3,000	5700,00
45568	PARAFUSO 3/4X3.1/2.:	WURTH	1900,000	UNIDADE	3,000	5700,00
45571	PARAFUSO 3/4X4.:	WURTH	1900,000	UNIDADE	3,000	5700,00
45570	PARAFUSO 3/4X4.1/2.:	WURTH	1900,000	UNIDADE	3,000	5700,00
45573	PARAFUSO 3/4X5.:	WURTH	1900,000	UNIDADE	3,000	5700,00
45572	PARAFUSO 3/4X5.1/2.:	WURTH	1900,000	UNIDADE	3,000	5700,00
45574	PARAFUSO 3/8X1.:	WURTH	1900,000	UNIDADE	3,000	5700,00
45576	PARAFUSO 3/8X2.:	WURTH	1900,000	UNIDADE	3,000	5700,00
45575	PARAFUSO 3/8X2.1/2.:	WURTH	1900,000	UNIDADE	3,000	5700,00




Planilha

45577	PARAFUSO 3/8X3.:	WURTH	1900,000	UNIDADE	3,000	5700,00
45578	PARAFUSO 3/8X4.:	WURTH	1900,000	UNIDADE	3,000	5700,00
45579	PARAFUSO 3/8X5.:	WURTH	1900,000	UNIDADE	3,000	5700,00
45580	PARAFUSO 3/1. 1/2.:	WURTH	1900,000	UNIDADE	3,000	5700,00
45582	PARAFUSO 5/16X1.:	WURTH	1900,000	UNIDADE	3,000	5700,00
45581	PARAFUSO 5/16X1. 1/2.:	WURTH	1900,000	UNIDADE	3,000	5700,00
45584	PARAFUSO 5/16X2.:	WURTH	1900,000	UNIDADE	3,000	5700,00
45583	PARAFUSO 5/16X2. 1/2.:	WURTH	1900,000	UNIDADE	4,000	7600,00
45586	PARAFUSO 5/16X3.:	WURTH	1900,000	UNIDADE	2,000	3800,00
45585	PARAFUSO 5/16X3. 1/2.:	WURTH	1900,000	UNIDADE	4,000	7600,00
45588	PARAFUSO 5/16X4.:	WURTH	1900,000	UNIDADE	5,000	9500,00
45587	PARAFUSO 5/16X4. 1/2.:	WURTH	1900,000	UNIDADE	2,000	3800,00
45590	PARAFUSO 5/16X5.:	WURTH	1900,000	UNIDADE	3,000	5700,00
45589	PARAFUSO 5/16X5. 1/2.:	WURTH	1900,000	UNIDADE	3,000	5700,00
45591	PARAFUSO 6X100.:	WURTH	1900,000	UNIDADE	3,000	5700,00
45592	PARAFUSO 6X20.:	WURTH	1900,000	UNIDADE	5,000	9500,00
45593	PARAFUSO 6X30.:	WURTH	1900,000	UNIDADE	5,000	9500,00
45594	PARAFUSO 6X40.:	WURTH	1900,000	UNIDADE	5,000	9500,00
45595	PARAFUSO 6X50.:	WURTH	1900,000	UNIDADE	5,000	9500,00
45596	PARAFUSO 6X60.:	WURTH	1900,000	UNIDADE	5,000	9500,00
45597	PARAFUSO 6X70.:	WURTH	1900,000	UNIDADE	8,000	15200,00
45598	PARAFUSO 6X80.:	WURTH	1900,000	UNIDADE	8,000	15200,00
45599	PARAFUSO 6X90.:	WURTH	1900,000	UNIDADE	8,000	15200,00
45600	PARAFUSO 8X100.:	WURTH	1900,000	UNIDADE	10,000	19000,00
45601	PARAFUSO 8X120.:	WURTH	1900,000	UNIDADE	10,000	19000,00
45602	PARAFUSO 8X140.:	WURTH	1900,000	UNIDADE	11,000	20900,00
45603	PARAFUSO 8X150.:	WURTH	1900,000	UNIDADE	11,000	20900,00
45604	PARAFUSO 8X20.:	WURTH	1900,000	UNIDADE	5,000	9500,00
45605	PARAFUSO 8X30.:	WURTH	1900,000	UNIDADE	5,000	9500,00
45606	PARAFUSO 8X40.:	WURTH	1900,000	UNIDADE	6,000	11400,00
45607	PARAFUSO 8X50.:	WURTH	1900,000	UNIDADE	6,000	11400,00
45608	PARAFUSO 8X60.:	WURTH	1900,000	UNIDADE	6,000	11400,00
45609	PARAFUSO 8X70.:	WURTH	1900,000	UNIDADE	6,000	11400,00
45610	PARAFUSO 8X80.:	WURTH	1900,000	UNIDADE	6,000	11400,00



Planilha

45611	PARAFUSO 8X90.:	WURTH	1900,000	UNIDADE	5,000	9500,00
32208	PARAFUSO ACO MA 8.8 10X100:	WURTH	2400,000	UNIDADE	5,000	12000,00
32210	PARAFUSO ACO MA 8.8 12X120:	WURTH	2400,000	UNIDADE	5,000	12000,00
32211	PARAFUSO ACO MA 8.8 14X50:	WURTH	1400,000	UNIDADE	5,000	7000,00
32212	PARAFUSO ACO MA 8.8 14X60:	WURTH	1400,000	UNIDADE	5,000	7000,00
32213	PARAFUSO ACO MA 8.8 14X70:	WURTH	1400,000	UNIDADE	5,000	7000,00
32214	PARAFUSO ACO MA 8.8 14X90:	WURTH	1400,000	UNIDADE	5,000	7000,00
32215	PARAFUSO ACO UNC 1X4 1/2:	WURTH	2400,000	UNIDADE	2,000	4800,00
32216	PARAFUSO ACO UNC 1X5 1/2:	WURTH	2400,000	UNIDADE	2,000	4800,00
32217	PARAFUSO ACO UNC 1X5:	WURTH	2400,000	UNIDADE	2,000	4800,00
32218	PARAFUSO ACO UNC 1X7 1/2:	WURTH	2400,000	UNIDADE	2,000	4800,00
32219	PARAFUSO ACO UNC 7/8X10:	WURTH	2400,000	UNIDADE	2,000	4800,00
11206	PARAFUSO CIBUCHA P/ VASO SANITARIO:	WURTH	620,000	UNIDADE	3,000	1860,00
45421	PARAFUSO CILINDRICO COM FENDA MS 066/650/660:	WURTH	200,000	UNIDADE	3,000	600,00
45422	PARAFUSO CILINDRICO MS 066/650/660:	WURTH	200,000	UNIDADE	3,000	600,00
45423	PARAFUSO COM COLAR M8 MS 066/650/660:	WURTH	200,000	UNIDADE	3,000	600,00
45424	PARAFUSO COMBINADO MS 066/650/660:	WURTH	200,000	UNIDADE	3,000	600,00
19097	PARAFUSO CROMADO PARA FIXAÇÃO 2 1/2" X 1/4":	WURTH	400,000	UNIDADE	3,000	1200,00
45425	PARAFUSO DE AÇO IS-M5X18 MS 066/650/660:	WURTH	200,000	UNIDADE	3,000	600,00
45426	PARAFUSO DE FECHAMENTO FS 220/290:	WURTH	200,000	UNIDADE	3,000	600,00
45427	PARAFUSO DE REG. DA MARCHA LENTA MS 066/650/660:	WURTH	200,000	UNIDADE	3,000	600,00
45428	PARAFUSO DE REGULAGEM FS 220/290:	WURTH	200,000	UNIDADE	3,000	600,00
45429	PARAFUSO IS M4X25-8.8 FS 220/290:	WURTH	200,000	UNIDADE	3,000	600,00
45430	PARAFUSO IS M4X25-8.8 MS 066/650/660:	WURTH	200,000	UNIDADE	3,000	600,00
45431	PARAFUSO IS-D5X24 MS 066/650/660:	WURTH	200,000	UNIDADE	3,000	600,00
45432	PARAFUSO IS-M5X65 FS 220/290:	WURTH	200,000	UNIDADE	3,000	600,00
45433	PARAFUSO IS-P6X21.5 MS 066/650/660:	WURTH	200,000	UNIDADE	3,000	600,00
34090	PARAFUSO ROSCA GROSSA 55°, 5/16" X 1", COM PORCA E ARRUELA LISA LATONADA:	WURTH	800,000	UNIDADE	3,000	2400,00
45434	PARAFUSO SEXTAVADO MSX12 MS 066/650/660:	WURTH	200,000	UNIDADE	10,000	2000,00
19453	PARAFUSO SEXTAVADO ROSCA SOBERBA 1/2X100:	WURTH	1180,000	UNIDADE	5,000	5900,00
19452	PARAFUSO SEXTAVADO ROSCA SOBERBA 1/2X90:	WURTH	1180,000	UNIDADE	5,000	5900,00
18113	PARAFUSO SEXTAVADO ROSCA SOBERBA 1/4X100:	WURTH	1180,000	UNIDADE	5,000	5900,00
18114	PARAFUSO SEXTAVADO ROSCA SOBERBA 1/4X40:	WURTH	1180,000	UNIDADE	5,000	5900,00
18115	PARAFUSO SEXTAVADO ROSCA SOBERBA 1/4X50:	WURTH	1180,000	UNIDADE	5,000	5900,00




Planilha I

18116	PARAFUSO SEXTAVADO ROSCA SOBERBA 1/4X60;	WURTH	1180,000	UNIDADE	5,000	5900,00
18117	PARAFUSO SEXTAVADO ROSCA SOBERBA 1/4X70;	WURTH	1180,000	UNIDADE	5,000	5900,00
18118	PARAFUSO SEXTAVADO ROSCA SOBERBA 3/16X60;	WURTH	1180,000	UNIDADE	8,000	9440,00
19451	PARAFUSO SEXTAVADO ROSCA SOBERBA 3/8X100;	WURTH	1180,000	UNIDADE	8,000	9440,00
18119	PARAFUSO SEXTAVADO ROSCA SOBERBA 3/8X90;	WURTH	1180,000	UNIDADE	8,000	9440,00
45435	PARAFUSO TENSOR MS 066/650/660;	WURTH	200,000	UNIDADE	8,000	1600,00
19239	PARAFUSO TIPO FRANCÊ 3/8" X 6";	WURTH	1180,000	UNIDADE	8,000	9440,00
19460	PARAFUSO TIPO FRANCÊ 5/16" X 4";	WURTH	1180,000	UNIDADE	3,000	3540,00
19449	PARAFUSO TIPO FRANCÊ 5/16" X 8";	WURTH	1180,000	UNIDADE	3,000	3540,00
45436	PARAFUSO TORX 5X25 MS 066/650/660;	WURTH	600,000	UNIDADE	10,000	6000,00
19238	PARAFUSOS TIPO FRANCÊS 3/8" X 3. 1/2";	WURTH	1180,000	UNIDADE	5,000	5900,00
32209	PARAFUSO ACO MA 8 12X100;	WURTH	2400,000	UNIDADE	5,000	12000,00
19364	PÉ DE CABRA 60CM;	TRAMONTINA	20,000	UNIDADE	60,000	1200,00
45206	PEDRA GRÃO 120/320 AFIAI/AMOLAR;	TRAMONTINA	20,000	UNIDADE	8,000	120,00
45194	PENEIRA ARO DE MADEIRA 55CM;	TRAMONTINA	30,000	PAR	30,000	900,00
11314	PERFIL ENRIJECIDO 2";	TRAMONTINA	40,000	UNIDADE	190,000	7600,00
33714	PERFIL PVC 6M;	TRAMONTINA	920,000	METRO	31,000	28520,00
33966	PIA AMERICANA EM AÇO INOX DUPLA 200CM X 56CM;	TRAMONTINA	40,000	UNIDADE	450,000	18000,00
33967	PIA AMERICANA EM AÇO INOX SIMPLES 120CM X 56CM;	TRAMONTINA	40,000	UNIDADE	300,000	12000,00
19185	PIA DE FIBRA 1,20M;	TRAMONTINA	90,000	UNIDADE	140,000	12600,00
11494	PICARETA ALVIAO C/CABO 90CM 4LB;	TRAMONTINA	25,000	UNIDADE	80,000	2000,00
11495	PICARETA ESTREITA 4LB C/CABO 90CM;	TRAMONTINA	25,000	UNIDADE	60,000	1500,00
33716	PINCEL DE 3";	FERRATE	150,000	UNIDADE	6,000	900,00
33717	PINCEL DE 4";	FERRATE	150,000	UNIDADE	8,000	1200,00
33718	PINCEL DE 5";	FERRATE	150,000	UNIDADE	9,000	1350,00
19296	PINCEL Nº 1";	FERRATE	300,000	UNIDADE	2,000	600,00
19297	PINCEL Nº 2";	FERRATE	300,000	UNIDADE	3,000	900,00
19298	PINCEL Nº 2.1/12";	FERRATE	300,000	UNIDADE	4,000	1200,00
19300	PINCEL Nº 3/4";	FERRATE	300,000	UNIDADE	3,000	900,00
11424	PINCEL P/ PINTURA 1. 1/2;	FERRATE	300,000	UNIDADE	6,000	1800,00
11423	PINCEL P/ PINTURA 1/2;	FERRATE	300,000	UNIDADE	2,000	600,00
45437	PISTÃO Ø 38MM FS 220/290;	FERRATE	25,000	UNIDADE	70,000	1750,00
45438	PISTÃO Ø 52 MM MS 650;	FERRATE	200,000	UNIDADE	80,000	16000,00
45439	PISTÃO Ø 54MM MS 066/660;	FERRATE	200,000	UNIDADE	85,000	17000,00




Planilha

11430	PLACA CEGA 4X2:	FERRATE	420,000	UNIDADE	8,000	3360,00
19083	PLUG DN 100MM:	FERRATE	190,000	UNIDADE	10,000	1900,00
19080	PLUG DN 40MM:	FERRATE	190,000	UNIDADE	3,000	570,00
19081	PLUG DN 50MM:	FERRATE	190,000	UNIDADE	4,000	760,00
19082	PLUG DN 75MM:	FERRATE	190,000	UNIDADE	7,000	1330,00
19078	PLUG ROSCÁVEL 1/2":	FERRATE	190,000	UNIDADE	2,000	380,00
33968	PLUG ROSCÁVEL 20MM:	FERRATE	190,000	UNIDADE	2,000	380,00
33969	PLUG ROSCÁVEL 25MM:	FERRATE	190,000	UNIDADE	2,000	380,00
19079	PLUG ROSCÁVEL 3/4":	FERRATE	190,000	UNIDADE	2,000	380,00
19397	PNEU /PCARRINHO DE MÃO 3. 25 X 8:	FERRATE	200,000	UNIDADE	30,000	6000,00
45612	PNEU COMPLETO PARA CARRINHO DE MÃO 3.25 X 8.:	FERRATE	190,000	UNIDADE	55,000	10450,00
34092	PNEU PARA CARRO DE MÃO 3.5" X 8":	FERRATE	200,000	UNIDADE	30,000	6000,00
45213	PODADOR DE GALHOS 2T 33CC 13HP:	FERRATE	15,000	UNIDADE	600,000	9000,00
45442	POLIA FS 220/290:	FERRATE	40,000	PEÇA	70,000	2800,00
45443	POLIA MS 066/650/660:	FERRATE	100,000	UNIDADE	70,000	7000,00
45444	PORCA DE SEGURANÇA COM COLAR MS 066/650/660:	FERRATE	300,000	PEÇA	3,000	900,00
45613	PORCA GALVANIZADA 1":	FERRATE	1200,000	UNIDADE	3,000	3600,00
45614	PORCA GALVANIZADA 10MM.:	WURTH	9000,000	UNIDADE	3,000	27000,00
45615	PORCA GALVANIZADA 12MM.:	WURTH	9000,000	UNIDADE	3,000	27000,00
45616	PORCA GALVANIZADA 14MM.:	WURTH	9000,000	UNIDADE	4,000	36000,00
45617	PORCA GALVANIZADA 3/4":	WURTH	9000,000	UNIDADE	2,000	18000,00
45618	PORCA GALVANIZADA 7/8":	WURTH	1000,000	UNIDADE	3,000	3000,00
45619	PORCA GALVANIZADA 8MM.:	WURTH	9000,000	UNIDADE	4,000	36000,00
45620	PORCA GALVONIZADA 1/2":	WURTH	9000,000	UNIDADE	2,000	18000,00
19252	PORCA GALVONIZADA 1/2":	WURTH	3000,000	UNIDADE	2,000	6000,00
45621	PORCA GALVONIZADA 1/4":	WURTH	9000,000	UNIDADE	3,000	27000,00
45622	PORCA GALVONIZADA 3/8":	WURTH	9000,000	UNIDADE	4,000	36000,00
19251	PORCA GALVONIZADA 3/8":	WURTH	3000,000	UNIDADE	4,000	12000,00
45623	PORCA GALVONIZADA 5/16":	WURTH	9000,000	UNIDADE	5,000	45000,00
19250	PORCA GALVONIZADA 5/16":	WURTH	3000,000	UNIDADE	5,000	15000,00
19253	PORCA GALVONIZADA 5/8":	WURTH	3000,000	UNIDADE	5,000	15000,00
19254	PORCA GALVONIZADA 7/8":	WURTH	3000,000	UNIDADE	7,000	21000,00
34094	PORCA ROSCA GROSSA 55°, 3/8":	WURTH	3000,000	UNIDADE	2,000	6000,00
34095	PORCA ROSCA GROSSA 55°, 5/16":	WURTH	3000,000	UNIDADE	2,000	6000,00




Planilha I

34093	PORCA ROSCA GROSSA 55°, 1/4":	WURTH	3000,000	UNIDADE	3,000	9000,00
45445	PORCA SEXTAVADA M8 MS 066/650/660:	WURTH	300,000	PEÇA	3,000	900,00
11488	PORCA SX UNC 1/4 CHV 7/16:	WURTH	3000,000	UNIDADE	2,000	6000,00
11490	PORCA SX UNC 3/8 CHV 9/16:	WURTH	3000,000	UNIDADE	3,000	9000,00
45446	PORCA TENSORA MS 066/650/660:	WURTH	300,000	PEÇA	10,000	3000,00
11315	PORTA 80X1,60M:	TAMBASA	200,000	UNIDADE	300,000	60000,00
11316	PORTA 80X2,10M:	TAMBASA	490,000	UNIDADE	300,000	147000,00
11317	PORTA DE 100X210 P/ BANHEIRO CADEIRANTE:	TAMBASA	80,000	UNIDADE	350,000	28000,00
11318	PORTA DE 60X210 P/ BANHEIRO:	TAMBASA	300,000	UNIDADE	300,000	90000,00
11319	PORTA ELETRODO:	TAMBASA	5,000	UNIDADE	45,000	225,00
45447	PRATO DE PRESSÃO FS 220/290:	TAMBASA	40,000	PEÇA	120,000	4800,00
45448	PRATO GIRATORIO PARA ROÇADEIRA FS 220/290:	TAMBASA	40,000	PEÇA	35,000	1400,00
45449	PRÉ-FILTRO MS 066/650/660:	TAMBASA	80,000	UNIDADE	30,000	2400,00
19210	PREGO 10 X 10:	FERRATE	390,000	QUILO	35,000	13650,00
19211	PREGO 12 X 12:	FERRATE	390,000	QUILO	35,000	13650,00
19212	PREGO 13 X 18:	FERRATE	390,000	QUILO	32,000	12480,00
19213	PREGO 15 X 15:	FERRATE	390,000	QUILO	32,000	12480,00
19214	PREGO 16 X 21:	FERRATE	390,000	QUILO	26,000	10140,00
19215	PREGO 16 X 27:	FERRATE	390,000	QUILO	26,000	10140,00
11323	PREGO 17X24:	FERRATE	650,000	QUILO	26,000	16900,00
11324	PREGO 17X27:	FERRATE	650,000	QUILO	26,000	16900,00
19216	PREGO 18 X 24:	FERRATE	650,000	QUILO	26,000	16900,00
19217	PREGO 18 X 27:	FERRATE	650,000	QUILO	26,000	16900,00
19218	PREGO 19 X 36:	FERRATE	650,000	QUILO	26,000	16900,00
19219	PREGO 22 X 42:	FERRATE	300,000	QUILO	30,000	9000,00
19221	PREGO 23 X 54:	FERRATE	300,000	QUILO	30,000	9000,00
19220	PREGO 24 X 42:	FERRATE	300,000	QUILO	30,000	9000,00
19222	PREGO 24 X 60:	FERRATE	300,000	QUILO	30,000	9000,00
19223	PREGO 26 X 72:	FERRATE	1200,000	QUILO	30,000	36000,00
19224	PREGO 26 X 78:	FERRATE	1200,000	QUILO	30,000	36000,00
19208	PREGO TELHEIRO 18 X 30:	FERRATE	440,000	QUILO	20,000	8800,00
19209	PREGO TELHEIRO 18 X 36:	FERRATE	440,000	QUILO	20,000	8800,00
45450	PRISMA DESLIZANTE MS 066/650/660:	FERRATE	80,000	UNIDADE	25,000	2000,00
45451	PROTEÇÃO DA MÃO MS 066/650/660:	FERRATE	40,000	PEÇA	30,000	1200,00




Planilha

11487	PROTECAO UNIVERSAL LAMINA ROC 220;	FERRATE	40,000	UNIDADE	125,000	5000,00
34124	PROTECTOR OUCRICULAR DE INSERÇÃO;	FERRATE	700,000	UNIDADE	5,000	3500,00
19340	PRUMO DE CENTRO 750G;	FERRATE	6,000	UNIDADE	35,000	210,00
33970	PURIFICADOR DE ÁGUA PARA TORNEIRA DE PIA;	FERRATE	320,000	UNIDADE	80,000	25600,00
18994	QUADRO DISTRIBUIÇÃO 04 DISJUNTORES;	FERRATE	90,000	UNIDADE	45,000	4050,00
18995	QUADRO DISTRIBUIÇÃO 08 DISJUNTORES;	FERRATE	75,000	UNIDADE	60,000	4500,00
18996	QUADRO DISTRIBUIÇÃO 12 DISJUNTORES;	FERRATE	75,000	UNIDADE	85,000	6375,00
18997	QUADRO DISTRIBUIÇÃO 24 DISJUNTORES;	FERRATE	75,000	UNIDADE	150,000	11250,00
18947	QUADRO DISTRIBUIÇÃO 36 DISJUNTORES TRIFÁSICO 300A;	FERRATE	8,000	UNIDADE	200,000	1600,00
45452	QUADRO DO PUNHO MS 066/650/660;	FERRATE	40,000	PEÇA	30,000	1200,00
19102	RALO COM SAÍDA ARTICULADA DN 100X40MM;	FERRATE	300,000	UNIDADE	20,000	6000,00
19103	RALO QUADRADO DN 100X53X40MM;	FERRATE	300,000	UNIDADE	20,000	6000,00
45524	REATOR 150W VAPOR METALICO.;	FERRATE	3000,000	UNIDADE	90,000	270000,00
45525	REATOR 150W VAPOR SODIO.;	FERRATE	1000,000	UNIDADE	220,000	220000,00
45526	REATOR 250W VAPOR METALICO.;	FERRATE	4000,000	UNIDADE	200,000	800000,00
45527	REATOR 250W VAPOR SODIO.;	FERRATE	1000,000	UNIDADE	250,000	250000,00
45528	REATOR 400W VAPOR METALICO.;	FERRATE	2000,000	UNIDADE	250,000	500000,00
45529	REATOR 400W VAPOR SODIO.;	FERRATE	1000,000	UNIDADE	300,000	300000,00
45630	REATOR 70W VAPOR METALICO.;	FERRATE	4000,000	UNIDADE	310,000	1240000,00
45631	REATOR 70W VAPOR SODIO.;	FERRATE	1000,000	UNIDADE	320,000	320000,00
11327	REATOR PARA LAMPADA TUBULAR 1/40;	FERRATE	390,000	UNIDADE	45,000	17550,00
11328	REATOR PARA LAMPADA TUBULAR 2/40;	FERRATE	390,000	UNIDADE	45,000	17550,00
19034	REBITADOR MANUAL PROFISSIONAL;	FERRATE	5,000	UNIDADE	75,000	375,00
19030	REBITE 3.0 X 9.0 MM;	FERRATE	7000,000	UNIDADE	0,200	1400,00
19031	REBITE 4.8 X 10.0 MM;	FERRATE	7000,000	UNIDADE	0,200	1400,00
19032	REBITE 6 X 20.0 MM;	FERRATE	7000,000	UNIDADE	0,200	1400,00
19033	REBITE 6.5 X 20.0 MM;	FERRATE	7000,000	UNIDADE	0,200	1400,00
19276	REBITE DE FERRO ZINCADO Nº 8 COMPRIMENTO 6,10 MM Ø 3,00 MM;	FERRATE	7000,000	UNIDADE	5,000	35000,00
34097	REBITE POP TIPO ABERTO, CORPO DE ALUMÍNIO E MANDRIL EM AÇO. 3.2 X 10MM;	FERRATE	7000,000	CAIXA	300,000	2100000,00
Especificação : COM 500 UNIDADES						
34098	REBITE POP TIPO ABERTO, CORPO DE ALUMÍNIO E MANDRIL EM AÇO. 4 X 15MM;	FERRATE	7000,000	CAIXA	300,000	2100000,00
Especificação : COM 500 UNIDADES						
11329	REDUÇÃO DE 100X75 P/ AGUA POTAVEL;	TAMBASA	240,000	UNIDADE	23,000	5520,00
11330	REDUÇÃO DE 25X20 P/ AGUA POTAVEL;	TAMBASA	240,000	UNIDADE	3,000	720,00




Planilha

11331	REDUÇÃO DE 40X20 P/ AGUA POTAVEL:	TAMBASA	240,000	UNIDADE	4,000	960,00
11332	REDUÇÃO DE 40X25 P/ AGUA POTAVEL:	TAMBASA	240,000	UNIDADE	4,000	960,00
11333	REDUÇÃO DE 50X20 P/ AGUA POTAVEL:	TAMBASA	240,000	UNIDADE	5,000	1200,00
11334	REDUÇÃO DE 50X25 P/ AGUA POTAVEL:	TAMBASA	240,000	UNIDADE	5,000	1200,00
11335	REDUÇÃO DE 50X40 P/ AGUA POTAVEL:	TAMBASA	240,000	UNIDADE	7,000	1680,00
11336	REDUÇÃO DE 75X50 P/ AGUA POTAVEL:	TAMBASA	240,000	UNIDADE	7,000	1680,00
45632	REFIL PARA MASCARA FACIAL.:	TAMBAÇA	400,000	UNIDADE	15,000	6000,00
33971	REFIL PARA PURIFICADOR DE ÁGUA PARA TORNEIRA DE PIA:	TAMBAÇA	440,000	UNIDADE	30,000	13200,00
18839	REFLETOR PILAMPADA 250V,	TAMBASA	260,000	UNIDADE	120,000	31200,00
11442	REGISTRO 110 DN:	TAMBASA	20,000	UNIDADE	150,000	3000,00
11337	REGISTRO BOLA 20MM P/ AGUA POTAVEL:	TAMBASA	190,000	UNIDADE	15,000	2850,00
11338	REGISTRO BOLA 25MM P/ AGUA POTAVEL:	TAMBASA	190,000	UNIDADE	20,000	3800,00
11339	REGISTRO BOLA P/ CAIXA D'AGUA 40MM:	TAMBASA	190,000	UNIDADE	30,000	5700,00
11340	REGISTRO BOLA P/ CAIXA D'AGUA 50MM:	TAMBASA	190,000	UNIDADE	38,000	7220,00
19179	REGISTRO DE GAVETA 1":	TAMBASA	110,000	UNIDADE	25,000	2750,00
19181	REGISTRO DE GAVETA 1.1/2":	TAMBASA	110,000	UNIDADE	45,000	4950,00
19180	REGISTRO DE GAVETA 1.1/4":	TAMBASA	110,000	UNIDADE	40,000	4400,00
19182	REGISTRO DE GAVETA 2":	TAMBASA	70,000	UNIDADE	60,000	4200,00
19178	REGISTRO DE GAVETA 3/4":	TAMBASA	110,000	UNIDADE	25,000	2750,00
11209	REGISTRO DE GAVETA DE 25MM:	TAMBASA	110,000	UNIDADE	25,000	2750,00
11210	REGISTRO DE GAVETA DE 50MM:	TAMBASA	110,000	UNIDADE	50,000	5500,00
19175	REGISTRO DE PRESSÃO COM CANOPLA DE 25MM;	TAMBASA	200,000	UNIDADE	20,000	4000,00
19176	REGISTRO DE PRESSÃO COM CANOPLA DE 32MM;	TAMBASA	200,000	UNIDADE	25,000	5000,00
19177	REGISTRO DE PRESSÃO COM CANOPLA DE 50MM;	TAMBASA	200,000	UNIDADE	50,000	10000,00
33972	REGISTRO PARA CHUVEIRO PVC 20MM:	TAMBASA	200,000	UNIDADE	20,000	4000,00
33973	REGISTRO PARA CHUVEIRO PVC 25MM:	TAMBASA	200,000	UNIDADE	2,000	400,00
19371	REGUA DE ALUMINIO P/ PEDREIRO 2 M:	TAMBASA	6,000	UNIDADE	60,000	360,00
19372	REGUA DE ALUMINIO P/ PEDREIRO 3 M:	TAMBASA	6,000	UNIDADE	70,000	420,00
11343	REJUNTE CERAMICO CORES DIVERSOS:	TAMBASA	3200,000	UNIDADE	6,000	19200,00
45635	RELÉ FOTO ELÉTRICO EXTERNO BIVOLT.:	TAMBASA	2000,000	UNIDADE	25,000	50000,00
45637	RELÉ PROTETOR TÉRMICO 100A.:	TAMBASA	90,000	UNIDADE	100,000	9000,00
45638	RELÉ PROTETOR TÉRMICO 25A.:	TAMBASA	90,000	UNIDADE	85,000	7650,00
45639	RELÉ PROTETOR TÉRMICO 50A.:	TAMBASA	90,000	UNIDADE	90,000	8100,00
45453	RESPIRO DO TANQUE MS 066/650/660:	TAMBASA	40,000	UNIDADE	60,000	2400,00




Planilha

45454	RETENTOR 12X20X3 MS 066/650/660;	TAMBASA	200,000	PEÇA	50,000	10000,00
45455	RETENTOR 12X20X5 MS 066/650/660;	TAMBASA	200,000	PEÇA	50,000	10000,00
45456	RETENTOR 12X32X7 FS 220/290;	TAMBASA	200,000	PEÇA	50,000	10000,00
45457	RETENTOR DE BORRACHA E AÇO 13X22X5 MS 066/650/6660;	TAMBASA	200,000	PEÇA	25,000	5000,00
45458	RETENTOR DE BORRACHA E AÇO 14X20X3.5 MS 066/650/6660;	TAMBASA	200,000	PEÇA	25,000	5000,00
45459	RETENTOR DE BORRACHA E AÇO 15X29.6X4 MS 066/650/660;	TAMBASA	200,000	PEÇA	25,000	5000,00
45460	RETENTOR DE BORRACHA E AÇO 15X47X7 MS 066/650/660;	TAMBASA	200,000	PEÇA	25,000	5000,00
11344	REVESTIMENTO P/ PAREDE CERAMICA TAMANHO DIVERSOS;	TAMBASA	6400,000	METRO QUADR	49,000	313600,00
45646	RIPA DE MADEIRA DE LEI 2X5CM.;	TAMBASA	22,000	METRO CÚBIC	1900,000	41800,00
18594	ROÇADEIRA FS 220;	TAMBASA	40,000	UNIDADE	3200,000	128000,00
45461	RODA DENTADA MS 066/650/660;	TAMBASA	30,000	PEÇA	120,000	3600,00
19235	RODA FORRO EM PVC;	TAMBASA	4400,000	UNIDADE	31,000	136400,00
19003	RODANA DE 2";	TAMBASA	30,000	UNIDADE	2,000	60,00
19004	RODANA DE 3";	TAMBASA	30,000	UNIDADE	2,000	60,00
11347	RODANA PARA PORTÃO 2 1/2" PLGD;	TAMBASA	30,000	PAR	25,000	750,00
45462	ROLAMENTO DE ESFERAS 15X35X13 MS 066/650/660;	TAMBASA	200,000	PEÇA	20,000	4000,00
45463	ROLAMENTO DE ESFERAS 17X40X14 MS 066/6650/660;	TAMBASA	200,000	PEÇA	22,000	4400,00
45464	ROLAMENTO DE ESFERAS DE AÇO 6204 MS 066/650/660;	TAMBASA	200,000	PEÇA	23,000	4600,00
11348	ROLAMENTO GUIA P/ PORTÃO 2"PLGD;	TAMBASA	20,000	PAR	30,000	600,00
11409	ROLAMENTO P/ VENTILADOR 6201;	TAMBASA	940,000	UNIDADE	20,000	18800,00
11410	ROLAMENTO P/ VENTILADOR 6202;	TAMBASA	940,000	UNIDADE	20,000	18800,00
45465	ROLETE DO PINHÃO 3/8" 7D MS 066/650/660;	TAMBASA	150,000	PEÇA	33,000	4950,00
45466	ROLETE DO PINHÃO 3/8" 8D MS 066/650/660;	TAMBASA	150,000	PEÇA	33,000	4950,00
19303	ROLO ESPUMA 15 CM COM CABO;	TAMBASA	260,000	UNIDADE	10,000	2600,00
19304	ROLO ESPUMA 23 CM COM CABO;	TAMBASA	260,000	UNIDADE	22,000	5720,00
19302	ROLO ESPUMA 9 CM COM CABO;	TAMBASA	260,000	UNIDADE	9,000	2340,00
45467	SABRE 25 R 35CM14" 1,1MM3/8" MS 180;	TAMBASA	40,000	UNIDADE	250,000	10000,00
45468	SABRE 36 D 50 CM20" 1,6MM/63" MS 460/650/660;	TAMBASA	150,000	UNIDADE	250,000	37500,00
45469	SABRE 42 D 63 CM25 1,6MM/63"F MS 460/650/660;	TAMBASA	150,000	UNIDADE	250,000	37500,00
45470	SABRE 48 D 75 CM30" 1,6MM/63"F MS 660;	TAMBASA	40,000	UNIDADE	250,000	10000,00
11212	SELADOR ACRILICO 16L;	FERRATE	1140,000	UNIDADE	120,000	136800,00
19278	SELADOR ACRILICO 18 L;	FERRATE	840,000	UNIDADE	130,000	109200,00
19277	SELADOR ACRILICO 3,6 L;	FERRATE	840,000	UNIDADE	35,000	29400,00
45471	SEM-FIM MS 066/650/660;	FERRATE	50,000	UNIDADE	60,000	3000,00




Planilha I

18257	SENSOR DE PRESENÇA:	FERRATE	110,000	UNIDADE	35,000	3850,00
45204	SERRA CIRCULAR 1400W 220V:	FERRATE	6,000	UNIDADE	780,000	4680,00
34101	SERRA MARMORE TITAM 1500W CAPACIDADE E PROFUNDIDADE DE CORTE:	TRAMONTINA	6,000	UNIDADE	800,000	4800,00
Especificação : CORTE RETO DE 90° OU EM ANGULO DE 45°						
45181	SERRA POLICORTE 2000W 220V:	TRAMONTINA	3,000	UNIDADE	900,000	2700,00
45203	SERRA TICO TICO 710W 220V:	TRAMONTINA	3,000	UNIDADE	600,000	1800,00
19341	SERROTE 16":	TRAMONTINA	6,000	UNIDADE	60,000	360,00
19342	SERROTE 18":	TRAMONTINA	6,000	UNIDADE	65,000	390,00
19343	SERROTE 22":	TRAMONTINA	6,000	UNIDADE	80,000	480,00
34103	SERROTE CARPINTEIRO 24":	TRAMONTINA	6,000	UNIDADE	64,000	384,00
11176	SIFÃO UNIVERSAL COMUM:	TAMBASA	172,000	UNIDADE	10,000	1720,00
11262	SIFÃO UNIVERSAL DUPLO:	TAMBASA	172,000	UNIDADE	15,000	2580,00
11263	SIFÃO UNIVERSAL TRIPLO:	TAMBASA	102,000	UNIDADE	22,000	2244,00
45475	SILENCIADOR PARA FS 220/290:	TRAMONTINA	40,000	UNIDADE	55,000	2200,00
45476	SILENCIADOR PARA MS 066/650/660:	TRAMONTINA	50,000	UNIDADE	55,000	2750,00
33976	SILICONE ACÉTICO MULTIUSO INCOLOR 280G BISNAGA:	TRAMONTINA	220,000	UNIDADE	29,000	6380,00
33977	SILICONE ACÉTICO MULTIUSO INCOLOR 50G BISNAGA:	TRAMONTINA	220,000	UNIDADE	29,000	6380,00
11349	STARTER PARA LAMPADA TURBOLAR 20W:	TRAMONTINA	75,000	UNIDADE	9,000	675,00
11350	STARTER PARA LAMPADA TURBOLAR 40W:	TRAMONTINA	75,000	UNIDADE	9,000	675,00
45340	TABUA DE MADEIRA 2.5X30 TAMANHOS DIVERSOS.:	WURTH	23,000	METRO CÚBICO	1900,000	43700,00
34104	TALHA PATENTE MANUAL 1 TONELADA CORRENTE COM 5 METROS:	WURTH	2,000	UNIDADE	360,000	720,00
19348	TALHADEIRO CHATA Nº2:	WURTH	12,000	UNIDADE	55,000	660,00
19035	TAMBOR COM MOLA PIPORTÃO DE ENROLAR:	WURTH	6,000	UNIDADE	300,000	1800,00
11352	TAMBOR PARA PORTA DE AÇO 3 MTS:	WURTH	6,000	PACOTE	300,000	1800,00
11353	TAMBOR PARA PORTA DE AÇO 5 MTS:	WURTH	6,000	UNIDADE	300,000	1800,00
45477	TAMPA DA VALVULA MS 066/650/660:	WURTH	50,000	UNIDADE	110,000	5500,00
11355	TAMPA DE VASO SANITARIO INFANTIL:	WURTH	70,000	UNIDADE	60,000	4200,00
11354	TAMPA DE VASO SANITARIO:	WURTH	240,000	UNIDADE	38,000	9120,00
45478	TAMPA DO ARRANQUE FS 220/290:	WURTH	40,000	UNIDADE	70,000	2800,00
45479	TAMPA DO ARRANQUE MS 066/650/660:	WURTH	50,000	UNIDADE	70,000	3500,00
45480	TAMPA DO FILTRO MS 066/650/660:	WURTH	50,000	UNIDADE	80,000	4000,00
45481	TAMPA DO PINHÃO DA COR DE MAG. MS 650/660:	WURTH	50,000	UNIDADE	135,000	6750,00
45482	TAMPA DO PINHÃO DA CORRENTE MS 650/660:	WURTH	50,000	UNIDADE	140,000	7000,00
45483	TAMPA DO TANQUE DE OLEO MS 650/660:	WURTH	50,000	UNIDADE	60,000	3000,00




Planilha

45484	TAMPA DO TANQUE FS 220/290;	WURTH	40,000	UNIDADE	65,000	2600,00
45485	TAMPA DO TANQUE MS 650/660;	WURTH	50,000	UNIDADE	65,000	3250,00
33731	TÊ EM AÇO CARBONO 1";	TAMBASA	30,000	UNIDADE	6,000	180,00
33730	TÊ EM AÇO CARBONO 1/2";	TAMBASA	30,000	UNIDADE	3,000	90,00
19144	TÊ PVC ESGOTO DN 100MM;	TAMBASA	90,000	UNIDADE	20,000	1800,00
19145	TÊ PVC ESGOTO DN 150MM;	TAMBASA	90,000	UNIDADE	60,000	5400,00
19146	TÊ PVC ESGOTO DN 200MM;	TAMBASA	90,000	UNIDADE	150,000	13500,00
19142	TÊ PVC ESGOTO DN 40MM;	TAMBASA	260,000	UNIDADE	3,000	780,00
19143	TÊ PVC ESGOTO DN 50MM;	TAMBASA	260,000	UNIDADE	5,000	1300,00
19137	TÊ PVC MARROM SOLDÁVEL DN 20MM;	TAMBASA	390,000	UNIDADE	0,000	0,00
19138	TÊ PVC MARROM SOLDÁVEL DN 25MM;	TAMBASA	390,000	UNIDADE	2,000	780,00
19139	TÊ PVC MARROM SOLDÁVEL DN 32MM;	TAMBASA	390,000	UNIDADE	3,000	1170,00
19140	TÊ PVC MARROM SOLDÁVEL DN 50MM;	TAMBASA	240,000	UNIDADE	5,000	1200,00
19141	TÊ PVC MARROM SOLDÁVEL DN 60MM;	TAMBASA	240,000	UNIDADE	6,000	1440,00
33983	TÊ SOLDÁVEL REDUÇÃO 40MM X 20MM;	TAMBASA	160,000	UNIDADE	3,000	480,00
33984	TÊ SOLDÁVEL REDUÇÃO 40MM X 25MM;	TAMBASA	160,000	UNIDADE	3,000	480,00
33985	TÊ SOLDÁVEL REDUÇÃO 50MM X 20MM;	TAMBASA	160,000	UNIDADE	5,000	800,00
33986	TÊ SOLDÁVEL REDUÇÃO 50MM X 25MM;	TAMBASA	160,000	UNIDADE	6,000	960,00
33987	TÊ SOLDÁVEL REDUÇÃO 60MM X 20MM;	TAMBASA	160,000	UNIDADE	8,000	1280,00
33988	TÊ SOLDÁVEL REDUÇÃO 60MM X 25MM;	TAMBASA	160,000	UNIDADE	9,000	1440,00
11359	TÊE 75MM PARA ESGOTO;	TAMBASA	74,000	UNIDADE	10,000	740,00
11364	TELA ALAMBRADO - FIO 14 - MALHA 50 - ROLO DE 25MTS - 03 MTS DE ALTURA;	TRAMONTINA	50,000	UNIDADE	900,000	45000,00
11365	TELA ALAMBRADO - FIO 14 - MALHA 50 - ROLO DE 25MTS - 1,5 MTS DE ALTURA;	TRAMONTINA	50,000	UNIDADE	600,000	30000,00
18985	TELA ALAMBRADO GALVONIZADA FIO 14 MALHA 50MM DIMENÇÕES 2,00 X 50,00M;	TRAMONTINA	50,000	ROLO	950,000	47500,00
34126	TELA TAPUME 1,2M X 50 M PARA CERCAMENTO DE OBRAS PÚBLICAS;	TRAMONTINA	100,000	UNIDADE	120,000	12000,00
33733	TELHA DE AÇO TRAPÉZIO 25 3M X1,5M;	TRAMONTINA	600,000	UNIDADE	105,000	63000,00
33734	TELHA DE AÇO TRAPÉZIO 25 6M X1,5M*;	TRAMONTINA	600,000	UNIDADE	150,000	90000,00
45486	TERMINAL DA VELA FS 220/290;	TRAMONTINA	200,000	UNIDADE	25,000	5000,00
45487	TERMINAL DA VELA MS 650/660;	TRAMONTINA	200,000	UNIDADE	25,000	5000,00
18949	TERMINAL OLHAL COMPRESSÃO 10MM;	TRAMONTINA	290,000	UNIDADE	2,000	580,00
18950	TERMINAL OLHAL COMPRESSÃO 16MM;	TRAMONTINA	290,000	UNIDADE	2,000	580,00
18951	TERMINAL OLHAL COMPRESSÃO 25MM;	TRAMONTINA	290,000	UNIDADE	3,000	870,00
18952	TERMINAL OLHAL COMPRESSÃO 35MM;	TRAMONTINA	290,000	UNIDADE	3,000	870,00
18953	TERMINAL OLHAL COMPRESSÃO 50MM;	TRAMONTINA	290,000	UNIDADE	5,000	1450,00




Planilha

18956	TERMINAL TUBULAR TIPO ILHÓS PRÉ-ISOLADOS 1,5MM;	TRAMONTINA	290,000	UNIDADE	0,600	174,00
18960	TERMINAL TUBULAR TIPO ILHÓS PRÉ-ISOLADOS 10,0MM;	TRAMONTINA	290,000	UNIDADE	0,800	232,00
18961	TERMINAL TUBULAR TIPO ILHÓS PRÉ-ISOLADOS 16,0MM;	TRAMONTINA	290,000	UNIDADE	0,900	261,00
18957	TERMINAL TUBULAR TIPO ILHÓS PRÉ-ISOLADOS 2,5MM;	TRAMONTINA	290,000	UNIDADE	1,200	348,00
18958	TERMINAL TUBULAR TIPO ILHÓS PRÉ-ISOLADOS 4,0MM;	TRAMONTINA	290,000	UNIDADE	2,000	580,00
18959	TERMINAL TUBULAR TIPO ILHÓS PRÉ-ISOLADOS 6,0MM;	TRAMONTINA	290,000	UNIDADE	2,200	638,00
45647	TESOURA CORTA VERGALÃO 42";	TRAMONTINA	4,000	UNIDADE	550,000	2200,00
45182	TESOURA DE JARDINAGEM 108MM;	TRAMONTINA	50,000	UNIDADE	65,000	3250,00
19287	THINER 5L;	FERRATE	400,000	UNIDADE	120,000	48000,00
33736	TINNER 900ML;	FERRATE	640,000	UNIDADE	22,000	14080,00
11371	TINTA A BASE D'AGUA GALAO 18 LTS;	FERRATE	1200,000	UNIDADE	250,000	300000,00
11214	TINTA ACRILICA 18L;	FERRATE	1300,000	UNIDADE	250,000	325000,00
33738	TINTA ACRILICA 3,6L;	FERRATE	2400,000	GALÃO	65,000	156000,00
33739	TINTA ASFALTICA AMARELA;	FERRATE	460,000	LATÃO	90,000	41400,00
33740	TINTA ASFALTICA PRETA;	FERRATE	460,000	LATÃO	90,000	41400,00
19285	TINTA ESMALTE SINTÉTICO;	FERRATE	1000,000	UNIDADE	110,000	110000,00
19284	TINTA LÁTEX ACRILICA 18 L;	FERRATE	900,000	UNIDADE	250,000	225000,00
19283	TINTA LÁTEX ACRILICA 3,6 L;	FERRATE	1100,000	UNIDADE	65,000	71500,00
19282	TINTA PISO 18 L;	FERRATE	900,000	UNIDADE	350,000	315000,00
19281	TINTA PISO 3,6L;	FERRATE	1100,000	UNIDADE	75,000	82500,00
33741	TINTA PVA 18L;	FERRATE	1100,000	LATÃO	250,000	275000,00
33742	TINTA PVA 3,6L;	FERRATE	1100,000	GALÃO	65,000	71500,00
19279	TINTA SPRAY 350ML;	FERRATE	390,000	UNIDADE	25,000	9750,00
19280	TINTA SPRAY ALTA TEMPERATURA 350ML;	FERRATE	390,000	UNIDADE	33,000	12870,00
45488	TIRANTE DO AFOGADOR FS 220/290;	FERRATE	200,000	UNIDADE	80,000	16000,00
45489	TIRANTE DO AFOGADOR MS 650/660;	FERRATE	200,000	UNIDADE	85,000	17000,00
18844	TOMADA 4 X 2" DUPLA 10A;	TRAMONTINA	700,000	UNIDADE	15,000	10500,00
18845	TOMADA 4 X 2" DUPLA 20A;	TRAMONTINA	700,000	UNIDADE	15,000	10500,00
33842	TOMADA DE SOBREPOR 2P+T, 10A, 250V, INCLUSO CAIXA 2X2, COR BRANCA;	TRAMONTINA	320,000	UNIDADE	10,000	3200,00
18840	TOMADA DE SOBREPOR DE 10A;	TRAMONTINA	320,000	UNIDADE	10,000	3200,00
18841	TOMADA DE SOBREPOR DE 20A;	TRAMONTINA	320,000	UNIDADE	10,000	3200,00
33843	TOMADA DUPLA 2P+T, 10A, 250V 4X2", COR BRANCA;	TRAMONTINA	500,000	UNIDADE	15,000	7500,00
11218	TORNEIRA C/FILTRO MÓVEL P/COZINHA;	TRAMONTINA	150,000	UNIDADE	90,000	13500,00
19059	TORNEIRA INOX P/ BANCADA/COZINHA ALAVANCA;	FERRATE	110,000	UNIDADE	190,000	20900,00



Planilha I

19061	TORNEIRA INOX PILAVATÓRIO ALAVANCA;	FERRATE	90,000	UNIDADE	150,000	13500,00
19060	TORNEIRA INOX PIPAREDE/COZINHA ALAVANCA;	FERRATE	110,000	UNIDADE	150,000	16500,00
33993	TORNEIRA METAL DE BANCADA;	FERRATE	110,000	UNIDADE	150,000	16500,00
33995	TORNEIRA METAL DE PAREDE COM 1/4 DE VOLTA;	FERRATE	90,000	UNIDADE	190,000	17100,00
33997	TORNEIRA PLASTICA CURTA PARA TANQUE;	FERRATE	240,000	UNIDADE	15,000	3600,00
33998	TORNEIRA PLASTICA LONGA PARA TANQUE;	FERRATE	240,000	UNIDADE	15,000	3600,00
34000	TORNEIRA PLASTICA PARA JARDIM;	FERRATE	102,000	UNIDADE	5,000	510,00
19387	TORQUES 10" ARMADOR;	FERRATE	6,000	UNIDADE	45,000	270,00
19388	TORQUES 13" ARMADOR;	FERRATE	6,000	UNIDADE	45,000	270,00
45490	TRAVA DO ACELERADOR MS 650/660;	FERRATE	60,000	UNIDADE	120,000	7200,00
45633	TRELIÇA DE FERRO 6X3.4X4.2MM 6MTS.;	FERRATE	1000,000	UNIDADE	55,000	55000,00
45634	TRELIÇA DE FERRO 6X4.2X4.2MM 6MTS.;	FERRATE	1000,000	UNIDADE	55,000	55000,00
34105	TRENA LONGA ABERTA LINHA L 30M X 13MM;	TRAMONTINA	19,000	UNIDADE	45,000	855,00
34106	TRENA LONGA ABERTA LINHA L 50M X 13MM;	TRAMONTINA	19,000	UNIDADE	60,000	1140,00
19363	TRENA METALICA 10M;	TRAMONTINA	20,000	UNIDADE	60,000	1200,00
34107	TRENA RETRATIL, 5 METROS DE COMPRIMENTO, C/ TRAVA, FABRICAÇÃO NACIONAL;	TRAMONTINA	27,000	UNIDADE	29,000	783,00
34108	TRENA RETRATIL, 8 METROS DE COMPRIMENTO, C/ TRAVA, FABRICAÇÃO NACIONAL;	TRAMONTINA	27,000	UNIDADE	50,000	1350,00
45491	TRIMCUT 31-2 COM FIO FS 220/290;	TRAMONTINA	20,000	UNIDADE	130,000	2600,00
45492	TRIMCUT 41-2 COM FIO FS 220/290;	TRAMONTINA	20,000	UNIDADE	130,000	2600,00
45493	TUBO DE GRAXA 80G FS 220/290;	FERRATE	200,000	UNIDADE	40,000	8000,00
45494	TUBO DO EIXO FS 220/290;	FERRATE	40,000	UNIDADE	65,000	2600,00
45495	TUBO DO PUNHO MS 650/660;	FERRATE	60,000	UNIDADE	55,000	3300,00
45260	TUBO PVC ESGOTO 6MTS 125MM;	FERRATE	58,000	BARRA	160,000	9280,00
45259	TUBO PVC ESGOTO 6MTS 75MM;	FERRATE	100,000	BARRA	110,000	11000,00
45257	TUBO SOLDAVEL 6MTS 50MM;	FERRATE	320,000	BARRA	85,000	27200,00
45258	TUBO SOLDAVEL 6MTS 75MM;	FERRATE	320,000	BARRA	120,000	38400,00
34011	UNIÃO SOLDADAVEL 20MM;	FERRATE	220,000	UNIDADE	25,000	5500,00
34012	UNIÃO SOLDADAVEL 25MM;	FERRATE	220,000	UNIDADE	30,000	6600,00
34013	UNIÃO SOLDADAVEL 40MM;	FERRATE	220,000	UNIDADE	48,000	10560,00
34014	UNIÃO SOLDADAVEL 50MM;	FERRATE	220,000	UNIDADE	85,000	18700,00
34015	UNIÃO SOLDADAVEL 60MM;	FERRATE	58,000	UNIDADE	115,000	6670,00
45496	VALVULA DE DESCOMPREÇÃO MS 650/660;	FERRATE	150,000	UNIDADE	150,000	22500,00
45497	VALVULA DE RETENÇÃO MS 650/660;	FERRATE	150,000	UNIDADE	130,000	19500,00



Planilha

19091	VALVULA P/PIA INOX;	FERRATE	52,000	UNIDADE	25,000	1300,00
34021	VASO SAN ITÁRIO MODELO CONFORT;	FERRATE	48,000	UNIDADE	300,000	14400,00
11228	VASO SANITARIO BRANCO SIMPLES;	FERRATE	132,000	UNIDADE	250,000	33000,00
34020	VASO SANITÁRIO COM CAIXA ACOPLADA;	FERRATE	122,000	UNIDADE	550,000	67100,00
45193	VASSOURA METÁLICA FIXA 18 D, CABO DE MADEIRA 120CM;	FERRATE	200,000	UNIDADE	45,000	9000,00
11498	VASSOURAO GARI 280X80MM CB 1,40;	FERRATE	544,000	UNIDADE	35,000	19040,00
45498	VELA PARA IGNIÇÃO FS 220/290;	FERRATE	150,000	PEÇA	85,000	12750,00
45499	VELA PARA IGNIÇÃO MS 650/660;	FERRATE	70,000	PEÇA	85,000	5950,00
33746	VERGALHÃO 1/2 *;	FERRATE	300,000	UNIDADE	120,000	36000,00
33747	VERGALHÃO 1/4 *;	FERRATE	440,000	UNIDADE	28,000	12320,00
33748	VERGALHÃO 3/8 *;	FERRATE	300,000	UNIDADE	95,000	28500,00
33749	VERGALHÃO 4.2 *;	FERRATE	1100,000	UNIDADE	22,000	24200,00
33750	VERGALHÃO 5/16 *;	FERRATE	520,000	UNIDADE	75,000	39000,00
11419	VERNIZ MOGNO 3.600L;	FERRATE	222,000	LATA	150,000	33300,00
19205	VIGA DE MADEIRA DE LEI 6X12CM;	FERRATE	840,000	METRO	50,000	42000,00
45500	VIRABREQUIM PARA FS 220/290;	FERRATE	200,000	PEÇA	245,000	49000,00
45501	VIRABREQUIM PARA MS 650/660;	FERRATE	70,000	PEÇA	255,000	17850,00
19269	VITRÔ EM ALUMÍNIO E VIDRO 80 X 80 CM;	FERRATE	130,000	UNIDADE	220,000	28600,00
45502	VOLANTE FS 220/290;	FERRATE	40,000	PEÇA	230,000	9200,00
45503	VOLANTE MS 650/660;	FERRATE	70,000	PEÇA	230,000	16100,00
19334	ZARCÃO 18 L;	FERRATE	262,000	UNIDADE	300,000	78600,00
11382	ZARCÃO CORES DIVERSAS LATA DE 3.600 LTS;	FERRATE	520,000	UNIDADE	125,000	65000,00
					Total :	31589561,00

Condições de pagamento :	avista
Prazo de entrega :	60 dias.
Validade da proposta :	trinta e um milhoes quinhentos e oitenta e nove mil quinhentos e s
Valor por extenso :	

Data : 31/01/2023

Assinado de forma digital por RONALDO SANTIAGO MARTINS:76433285287

Dados: 2023.02.02 10:25:21 -03'00'

carimbo e assinatura



COTAÇÃO DE PREÇOS

1 mensagem

Cotações Goianésia <cotacoes.goianesia@gmail.com>
Para: eronaldosaraiva@hotmail.com

26 de janeiro de 2023 às 11:20

Com a necessidade de instruímos um procedimento licitatório para a Prefeitura Municipal de Goianésia do Pará, solicitamos o fornecimento da cotação de preços conforme consta nesta caixa de email. ficamos no aguardo

Atestar o recebimento.

JUAN CARLOS SOUSA SANTOS

CONTATO: (94) 984218147


COTAÇÕES - PMGP


TCE/RJ ACÓRDÃO 6171/2022 PLENÁRIO

[...] a conduta de propor preços acima dos valores praticados no mercado, além de propiciar relevante prejuízo aos cofres públicos, caracterizando enriquecimento sem causa do particular, constitui ato ilícito consubstanciado na inobservância do dever jurídico explicitado no art. 43, inciso IV, da Lei nº 8.666/1993.

(Tribunal de Contas do Estado do Rio de Janeiro, acórdão 6172/2022, pg. 06)

Segue a planilha.

 **pa363_Goianesia_do_Para_20230123001_010562_C_S_MATERIAIS_DE_CONTRUCOES_EIRELI.xls**
238K







Cotações Goianésia <cotacoes.goianesia@gmail.com>

(sem assunto)

Aline Braga <bragaaline146@gmail.com>
Para: cotacoes.goianesia@gmail.com

4 de fevereiro de 2023 às 08:46

 **pa363-Goianesia-do-Para-20230123001-010562-C-S-MATERIAIS-DE-CONTRUCOES-EIRELI.pdf**
556K



Planilha

PREENCHER OS CAMPOS EM CINZA - NÃO ALTERAR A ESTRUTURA DA PLANILHA	
Solicitação de cotação de preços Cotação de preços No: 20230123001	
Prefeitura Municipal de Goianésia do Pará	
RESPONSÁVEL : NOME: LAUDEMIR DE BRITO	
PROPOSENTE : NOME: C.S MATERIAIS DE CONTRUCOES EIRELI ENDEREÇO : AV TANCREDO NEVES BAIRRO : CENTRO CIDADE : Goianésia do Pará - PA CNPJ : 23.879.549/0001-01	


O município de Goianésia do Pará, solicita que seja fornecido os preços unitários e totais do(s) item(ns) abaixo especificado(s), para fins de levantamento preliminar de preços verificação da modalidade de licitação cabível.

Sua resposta, de acordo com os preceitos legais, integrará um processo administrativo de compras, reservando-se a entidade, o direito de adquirir apenas parte do(s) item(ns) discriminado(s), ou rejeitar todos, desde que haja conveniência para o município de Goianésia do Pará.

Goianésia do Pará, 23 de Janeiro de 2023

R DE BRITO
vel


ITEM	DESCRIÇÃO	MARCA	QUANT.	UNIDADE	VALOR UNITÁRIO R\$	VALOR TOTAL R\$
45186	ABAFADOR DE RUIDOS:	TAMBASA	460,000	UNIDADE	46,920	21563,20
45642	ABRAÇADEIRA DE NYLON 100X2/5MM PC COM 100UND.:	REPOR	50,000	PACOTE	35,190	1759,50
45643	ABRAÇADEIRA NYLON 10 X 400 MM PC COM 100UND.:	REPOR	50,000	PACOTE	35,190	1759,50
45644	ABRAÇADEIRA NYLON 4,8 X 300 MM PC COM 100UND.:	REPOR	50,000	PACOTE	35,190	1759,50
45645	ABRAÇADEIRA NYLON 4,8 X 380 MM PC COM 100UND.:	REPOR	50,000	PACOTE	46,920	2346,00
11415	ABRAÇADEIRA TIPO "D" 1" PLGD:	REPOR	140,000	UNIDADE	5,865	821,10
11416	ABRAÇADEIRA TIPO "D" COM PARAFUSO 3/4":	REPOR	80,000	UNIDADE	4,106	328,44
33754	ABRAÇADEIRA TIPO D PARA ELETRODUTO DE 1 1/2":	REPOR	220,000	PEÇA	2,346	516,12
33755	ABRAÇADEIRA TIPO D PARA ELETRODUTO DE 1 1/4":	REPOR	220,000	PEÇA	3,519	774,18
33756	ABRAÇADEIRA TIPO D PARA ELETRODUTO DE 1":	REPOR	220,000	PEÇA	3,519	774,18
33757	ABRAÇADEIRA TIPO D PARA ELETRODUTO DE 1/2":	REPOR	220,000	PEÇA	3,519	774,18
33758	ABRAÇADEIRA TIPO D PARA ELETRODUTO DE 2 1/2":	REPOR	220,000	PEÇA	3,519	774,18
33759	ABRAÇADEIRA TIPO D PARA ELETRODUTO DE 2":	REPOR	220,000	PEÇA	3,519	774,18
33760	ABRAÇADEIRA TIPO D PARA ELETRODUTO DE 3":	REPOR	220,000	PEÇA	3,519	774,18
33761	ABRAÇADEIRA TIPO D PARA ELETRODUTO DE 3/4":	REPOR	220,000	PEÇA	3,519	774,18
33762	ABRAÇADEIRA TIPO D PARA ELETRODUTO DE 4":	REPOR	220,000	PEÇA	3,519	774,18
45266	ADAPTADOR 1 ROSCA EXTERNA AZUL:	REPOR	180,000	UNIDADE	3,519	633,42
45267	ADAPTADOR 1 X 3/4 REDUCAO AZUL:	REPOR	180,000	UNIDADE	3,519	633,42
45268	ADAPTADOR 1,1/2 ROSCA EXTERNA AZUL:	REPOR	180,000	UNIDADE	4,692	844,56
45269	ADAPTADOR 1,1/2 X 1,1/4 ROSCA EXTERNA AZUL:	REPOR	180,000	UNIDADE	3,519	633,42
45271	ADAPTADOR 1/2 ROSCA EXTERNA AZUL:	REPOR	180,000	UNIDADE	3,519	633,42
45272	ADAPTADOR 1/2 ROSCA INTERNA AZUL:	REPOR	180,000	UNIDADE	2,346	422,28
45273	ADAPTADOR 1/2 X 3/8 REDUCAO AZUL:	REPOR	180,000	UNIDADE	4,692	844,56
45274	ADAPTADOR 3/4 ROSCA EXTERNA AZUL:	REPOR	180,000	UNIDADE	4,692	844,56
45275	ADAPTADOR 3/4 ROSCA INTERNA AZUL:	REPOR	180,000	UNIDADE	4,692	844,56
45276	ADAPTADOR 3/4 X 1/2 REDUCAO AZUL:	REPOR	180,000	UNIDADE	5,865	1055,70
19050	ADAPTADOR COM FRANGE 20 X 1/2":	REPOR	180,000	UNIDADE	17,595	3167,10
19051	ADAPTADOR COM FRANGE 25 X 3/4":	REPOR	180,000	UNIDADE	23,460	4222,80
19049	ADAPTADOR COM FRANGE 32 X 1":	REPOR	180,000	UNIDADE	29,325	5278,50
19052	ADAPTADOR COM FRANGE 40 X 1.1/4":	REPOR	180,000	UNIDADE	32,844	5911,92
19053	ADAPTADOR COM FRANGE 50 X 1.1/2":	REPOR	180,000	UNIDADE	35,190	6334,20
19054	ADAPTADOR COM FRANGE 60 X 2":	REPOR	180,000	UNIDADE	46,920	8445,60
19043	ADAPTADOR CURTO SOLDÁVEL 20X1/2":	REPOR	180,000	UNIDADE	3,519	633,42
19044	ADAPTADOR CURTO SOLDÁVEL 25X 3/4":	REPOR	180,000	UNIDADE	3,516	633,42
19045	ADAPTADOR CURTO SOLDÁVEL 32 X 1":	REPOR	180,000	UNIDADE	4,692	844,56
19046	ADAPTADOR CURTO SOLDÁVEL 40 X 1.1/4":	REPOR	180,000	UNIDADE	7,038	1266,84
19047	ADAPTADOR CURTO SOLDÁVEL 50 X 1.1/2":	REPOR	180,000	UNIDADE	7,038	1266,84
19048	ADAPTADOR CURTO SOLDÁVEL 60 X 2":	REPOR	180,000	UNIDADE	9,384	1689,12
45277	ADAPTADOR ESCAMA X ROSCA 1 X 1:	REPOR	180,000	UNIDADE	11,730	2111,40
45278	ADAPTADOR ESCAMA X ROSCA 1,1/2 X 1,1/2:	REPOR	180,000	UNIDADE	14,076	2533,68
45279	ADAPTADOR ESCAMA X ROSCA 1,1/4 X 1,1/4:	REPOR	180,000	UNIDADE	15,249	2744,82
45280	ADAPTADOR ESCAMA X ROSCA 2 X 2:	REPOR	180,000	UNIDADE	14,076	2533,68
45281	ADAPTADOR ESCAMA X ROSCA 2,1/2 X 2,1/2:	REPOR	180,000	UNIDADE	53,958	9712,44



Planilha


45282	ADAPTADOR ESCAMA X ROSCA RED 1.1/2 X 1.1/4:	REPOR	180,000	UNIDADE	23,460	4222,80
45284	ADAPTADOR ESCAMA X ROSCA RED 2 X 1.1/2:	REPOR	180,000	UNIDADE	23,460	4222,80
45283	ADAPTADOR ESCAMA X ROSCA RED 2 X 1:	REPOR	180,000	UNIDADE	25,806	4645,08
45285	ADAPTADOR ESCAMA X ROSCA RED INV 1 X 1.1/2:	REPOR	180,000	UNIDADE	18,768	3378,24
45286	ADAPTADOR ESCAMA X ROSCA RED INV 1 X 1.1/4:	REPOR	180,000	UNIDADE	18,768	3378,24
45287	ADAPTADOR ESCAMA X ROSCA RED INV 1.1/2 X 2:	REPOR	180,000	UNIDADE	18,768	3378,24
45288	ADAPTADOR ESCAMA X ROSCA RED INV 1.1/4 X 2:	REPOR	180,000	UNIDADE	18,768	3378,24
45289	ADAPTADOR ESCAMAX ROSCA RED INV 1.1/4 X 1.1/2:	REPOR	180,000	UNIDADE	17,595	3167,10
45290	ADAPTADOR INTERNO 1.1/2:	REPOR	180,000	UNIDADE	5,865	1055,70
45291	ADAPTADOR INTERNO 1.1/4:	REPOR	180,000	UNIDADE	5,865	1055,70
45292	ADAPTADOR INTERNO 2:	REPOR	180,000	UNIDADE	7,038	1266,84
33844	ADAPTADOR PARA SAÍDA DE VASO SANITÁRIO DN100:	REPOR	90,000	UNIDADE	24,633	2216,97
33845	ADAPTADOR PARA SIFÃO:	REPOR	90,000	UNIDADE	11,730	1055,70
19056	ADAPTADOR SOLDADO COM FLANGE PARA CX. D' ÁGUA 25MM-3/4":	REPOR	180,000	UNIDADE	23,460	4222,80
19057	ADAPTADOR SOLDADO COM FLANGE PARA CX. D' ÁGUA 32MM-1":	REPOR	180,000	UNIDADE	29,325	5278,50
19058	ADAPTADOR SOLDADO COM FLANGE PARA CX. D' ÁGUA 50MM-1 1/2":	REPOR	180,000	UNIDADE	41,055	7389,90
19055	ADAPTADOR SOLDADO CURTO COM BOLSA 20MM-1/2":	REPOR	180,000	UNIDADE	11,730	2111,40
33846	ADAPTADOR SOLDÁVEL COM ANEL PARA CAIXA D'ÁGUA DE 20MM:	REPOR	180,000	UNIDADE	17,595	3167,10
33847	ADAPTADOR SOLDÁVEL COM ANEL PARA CAIXA D'ÁGUA DE 25MM:	REPOR	180,000	UNIDADE	19,941	3589,38
33848	ADAPTADOR SOLDÁVEL COM ANEL PARA CAIXA D'ÁGUA DE 40MM:	REPOR	180,000	UNIDADE	29,325	5278,50
33849	ADAPTADOR SOLDÁVEL COM ANEL PARA CAIXA D'ÁGUA DE 50MM:	REPOR	180,000	UNIDADE	38,709	6967,62
33850	ADAPTADOR SOLDÁVEL COM ANEL PARA CAIXA D'ÁGUA DE 60MM:	REPOR	180,000	UNIDADE	49,266	8867,88
33851	ADAPTADOR SOLDÁVEL CURTO BOLSA E ROSCA 20CM:	REPOR	180,000	UNIDADE	2,346	422,28
33852	ADAPTADOR SOLDÁVEL CURTO BOLSA E ROSCA 25CM:	REPOR	180,000	UNIDADE	2,346	422,28
33853	ADAPTADOR SOLDÁVEL CURTO BOLSA E ROSCA 40CM:	REPOR	180,000	UNIDADE	3,519	633,42
33854	ADAPTADOR SOLDÁVEL CURTO BOLSA E ROSCA 50CM:	REPOR	180,000	UNIDADE	5,865	1055,70
33855	ADAPTADOR SOLDÁVEL CURTO BOLSA E ROSCA 60CM:	REPOR	180,000	UNIDADE	6,452	1161,27
11422	ADESIVO DE CONTATO 3.300L:	REPOR	80,000	LATA	175,950	14076,00
11421	ADESIVO DE CONTATO 30G:	REPOR	100,000	UNIDADE	23,460	2346,00
19042	ADESIVO PARA TUBO PVC RÍGIDO 75G:	REPOR	120,000	UNIDADE	9,384	1126,08
45293	AGULHA DE ADMISSAO MS 066/660/650:	TAMBASA	15,000	PEÇA	46,920	703,80
19375	ALAVANCA 1.80M:	TAMBASA	31,000	UNIDADE	351,900	10908,90
45294	ALAVANCA DE AÇO REGUL DE ADMISSÃO FS 220/290:	TAMBASA	20,000	PEÇA	175,950	3519,00
45295	ALAVANCA DE AÇO REGULAGEM DE ADMISSÃO MS 066/660/650:	TAMBASA	15,000	PEÇA	234,600	3519,00
11453	ALAVANCA DE PONTA E PA 1 X 1,75:	TAMBASA	18,000	UNIDADE	326,440	5911,92
45296	ALAVANCA DO ACELERADOR MS 066/660/650:	TAMBASA	15,000	PEÇA	41,055	615,83
45297	ALAVANCA MS 066/660/650:	TAMBASA	15,000	PEÇA	46,920	703,80
18922	ALICANTE AMPERIMETRO DIGITAL 1000A:	TAMBASA	20,000	UNIDADE	211,140	4222,80
34023	ALICATE CORTE DIAGONAL DE 6 POLEGADA:	TAMBASA	18,000	UNIDADE	41,055	738,99
18954	ALICATE CRIMPAR TERMINAL TUBULAR IIHÓS CABO 10 Á 35MM:	TAMBASA	18,000	UNIDADE	70,380	1266,84
34024	ALICATE DE BICO MEIA CANA DE 8 POL:	TAMBASA	18,000	UNIDADE	42,228	760,10
34025	ALICATE DE PRESSÃO 10":	TAMBASA	18,000	UNIDADE	52,785	950,13
19384	ALICATE ELETRICISTA DESEMCAPADOR DE FIO AUTOAJUSTAVEL:	TAMBASA	18,000	UNIDADE	152,490	2744,82
19516	ALICATE PARA ANÉIS EXTERNO BICO CURTO:	TAMBASA	18,000	UNIDADE	93,840	1689,12
19518	ALICATE PARA ANÉIS EXTERNO BICO RETO:	TAMBASA	18,000	UNIDADE	93,840	1689,12
19517	ALICATE PARA ANÉIS INTERNO BICO CURTO:	TAMBASA	18,000	UNIDADE	111,435	2005,83
45298	AMORTECEDOR DE BORRACHA MS 066/660/650:	TAMBASA	15,000	PEÇA	23,460	351,90
45299	AMORTECEDOR MS 066/660/650:	TAMBASA	15,000	PEÇA	23,460	351,90
34027	ANCINHO CURVO 18 DENTES COM CABO:	TAMBASA	85,000	UNIDADE	35,190	2991,15
11456	ANCINHO CURVO LEVE 14D C/CABO 150CM:	TAMBASA	85,000	UNIDADE	35,190	2991,15
45195	ANCINHO METALICO 12 DENTES SEM CABO:	TAMBASA	85,000	UNIDADE	41,055	3489,68
45173	ANDAIME 1,00X1,00 TUBULAR:	TAMBASA	180,000	UNIDADE	234,600	42228,00
45172	ANDAIME 1,00X1,50 TUBULAR:	TAMBASA	180,000	UNIDADE	293,250	52785,00
45300	ANEL DE COMPRESSÃO 52X1,2MM MS 066/660/650:	TAMBASA	15,000	PEÇA	41,055	615,83
45301	ANEL DE COMPRESSAO DE AÇO FS 220/290:	TAMBASA	30,000	PEÇA	58,650	1759,50
45302	ANEL DE RETENÇÃO DE AÇO 12X1 MS 066/650/660:	TAMBASA	15,000	PEÇA	7,038	105,57
45303	ANEL DE RETENÇÃO DE AÇO FS 220/290:	TAMBASA	30,000	PEÇA	10,557	316,71
45304	ANEL DE VEDAÇÃO FS 220/290:	TAMBASA	30,000	PEÇA	35,190	1055,70
45305	ANEL DE VEDAÇÃO MS 066/650/660:	TAMBASA	15,000	PEÇA	35,190	527,85
19036	ANEL DE VEDAÇÃO P/VASO COM GUIA:	TAMBASA	180,000	UNIDADE	17,595	3167,10
19037	ANEL DE VEDAÇÃO P/VASO SEM GUIA:	TAMBASA	180,000	UNIDADE	17,595	3167,10
45306	ANEL FS 220/290:	TAMBASA	30,000	PEÇA	23,460	703,80
45307	ANEL MS 046/460/066/660/650:	TAMBASA	15,000	PEÇA	23,460	351,90
45308	ANEL VEDAÇÃO RED. BORRACHA 7X1,5 MS 066/650/660:	TAMBASA	15,000	PEÇA	23,460	351,90
33857	APLICADOR DE SILICONE:	TAMBASA	22,000	UNIDADE	41,055	903,21
45309	APOIO MS 066/650/660:	TAMBASA	15,000	PEÇA	410,550	6158,25
11450	ARAME COZIDO:	TAMBASA	1900,000	QUILO	35,190	66861,00
33683	ARAME RECOZIDO N18 ROLO 1KG:	TAMBASA	1000,000	QUILO	35,190	35190,00
34028	ARCO DE SERRA REGULÁVEL 12":	TAMBASA	56,000	UNIDADE	58,650	3284,40
19202	ARGAMASSA AC I -20KG:	TAMBASA	3400,000	UNIDADE	29,325	99705,00
19203	ARGAMASSA AC I I-20KG:	TAMBASA	1400,000	UNIDADE	41,055	57477,00
11161	ARGAMASSA AC3 PISO SOBRE PISO:	TAMBASA	1400,000	UNIDADE	70,380	98532,00

Especificação : 20Kg



Planilha

33764	ARMAÇÃO SECUNDÁRIA PESADA 1X1:	REPOR	1200,000	UNIDADE	46,920	56304,00
33765	ARMAÇÃO SECUNDÁRIA PESADA 1X2:	REPOR	240,000	UNIDADE	58,650	14076,00
45310	ARRUELA 27MM MS 066/650/660:	REPOR	15,000	PEÇA	23,460	351,90
45311	ARRUELA DE AÇO 12,1X20X0,4 MS 066/650/660:	REPOR	15,000	PEÇA	4,692	70,38
45312	ARRUELA DE COBERTURA 13,5X52X1,5 MS 066/650/660:	REPOR	15,000	PEÇA	5,865	87,98
45313	ARRUELA DE PRESSÃO 15X60X3 FS 220/290:	REPOR	20,000	PEÇA	5,885	117,30
19249	ARRUELA DE PRESSÃO ZINCADA 7/8":	REPOR	560,000	UNIDADE	5,865	3284,40
45314	ARRUELA DE SEGURANÇA 8X15,75X1,3 MS 066/650/660:	REPOR	15,000	PEÇA	4,892	70,38
45315	ARRUELA DE SEGURANÇA DE AÇO 10X1,5 FS 220/290:	REPOR	20,000	PEÇA	5,865	117,30
45316	ARRUELA DIN 125-A6,4X12X1,6 MS 066/650/660:	REPOR	15,000	PEÇA	3,519	52,79
45514	ARRUELA GALVANIZADA 3/4":	ARL	6500,000	UNIDADE	0,938	6099,60
45515	ARRUELA GALVANIZADA 1/2":	ARL	6500,000	UNIDADE	1,173	7624,50
45516	ARRUELA GALVANIZADA 1/4":	ARL	6500,000	UNIDADE	1,173	7624,50
45517	ARRUELA GALVANIZADA 3/8":	ARL	6500,000	UNIDADE	2,346	15249,00
45518	ARRUELA GALVANIZADA 5/16":	ARL	6500,000	UNIDADE	2,111	13724,10
33766	ARRUELA PARA ELETRODUTO DE 1 1/2":	REPOR	200,000	UNIDADE	3,519	703,80
33767	ARRUELA PARA ELETRODUTO DE 1 1/4":	REPOR	200,000	UNIDADE	3,519	703,80
33768	ARRUELA PARA ELETRODUTO DE 1":	REPOR	200,000	UNIDADE	3,519	703,80
33769	ARRUELA PARA ELETRODUTO DE 1/2":	REPOR	200,000	UNIDADE	3,519	703,80
33770	ARRUELA PARA ELETRODUTO DE 2 1/2":	REPOR	200,000	UNIDADE	3,519	703,80
33771	ARRUELA PARA ELETRODUTO DE 2":	REPOR	200,000	UNIDADE	3,458	691,56
33772	ARRUELA PARA ELETRODUTO DE 3":	REPOR	200,000	UNIDADE	3,458	691,56
33773	ARRUELA PARA ELETRODUTO DE 3/4":	REPOR	200,000	UNIDADE	3,458	691,56
33774	ARRUELA PARA ELETRODUTO DE 4":	REPOR	200,000	UNIDADE	3,458	691,56
18934	ARRUELA QUADRADA GALVANIZADA:	REPOR	1600,000	UNIDADE	3,458	5532,48
19247	ARRUELA ZINCADA 1/2":	REPOR	4800,000	UNIDADE	3,458	16597,44
19248	ARRUELA ZINCADA 3/8":	REPOR	4800,000	UNIDADE	3,458	16597,44
19245	ARRUELA ZINCADA 5/16":	REPOR	4800,000	UNIDADE	3,458	16597,44
19246	ARRUELA ZINCADA 5/8":	REPOR	2400,000	UNIDADE	3,458	8298,72
33858	ASSENTO SANITÁRIO ALMOFADADO:	REPOR	550,000	UNIDADE	138,312	76071,60
11242	ASSENTO SANITÁRIO INFANTIL:	REPOR	42,000	UNIDADE	74,919	3146,80
33859	ASSENTO SANITÁRIO SIMPLES:	REPOR	460,000	UNIDADE	40,341	18556,86
19021	AVENTAL DE COURO:	REPOR	20,000	UNIDADE	103,734	2074,68
19101	BACIA SANITÁRIA DE LOUÇA BRANCA COM SAÍDA HORIZONTAL BRANCO:	REPOR	80,000	UNIDADE	691,560	55324,80
19100	BACIA SANITÁRIA P/ CAIXA ACLOPADO BRANCO:	REPOR	90,000	UNIDADE	749,190	67427,10
18974	BARRA CHATA 1" X 3/16":	REPOR	200,000	UNIDADE	89,156	13831,20
11243	BARRA CHATA 1"PLGD:	REPOR	200,000	UNIDADE	74,919	14983,80
<i>Especificação : 5 Metros</i>						
18973	BARRA CHATA 1/2" X 1/8":	REPOR	200,000	UNIDADE	103,734	20746,80
18975	BARRA CHATA 2" X 3/16":	REPOR	200,000	UNIDADE	109,497	21899,40
11244	BARRA CHATA 3/8 (6 METROS):	REPOR	200,000	UNIDADE	138,312	27662,40
19270	BARRA DE APOIO 40CM INOX RETA:	REPOR	100,000	UNIDADE	149,538	14983,80
19271	BARRA DE APOIO 50CM INOX RETA:	REPOR	100,000	UNIDADE	172,890	17289,00
19272	BARRA DE APOIO 60CM INOX RETA:	REPOR	100,000	UNIDADE	178,653	17865,30
19273	BARRA DE APOIO 80CM INOX RETA:	REPOR	100,000	UNIDADE	184,416	18441,60
19274	BARRA DE APOIO 90CM INOX RETA:	REPOR	100,000	UNIDADE	195,942	19594,20
11245	BARRA REDONDA 3/8 (6 METROS):	REPOR	300,000	UNIDADE	57,530	17289,00
11414	BARRAMENTO DE QUADRO BISAFÍCO F.F:	REPOR	30,000	UNIDADE	161,364	4840,92
45174	BETONEIRA 400L MONOFÁSICO 220V:	REPOR	2,000	UNIDADE	6339,300	12678,60
33860	BICO PARA TORNEIRA PLÁSTICA PARA JARDIM:	REPOR	280,000	UNIDADE	5,763	1613,64
19294	BISNAGA P/TINTA:	REPOR	420,000	UNIDADE	9,221	3872,74
18929	BOCAL DE LOUÇA BASE E27:	REPOR	900,000	UNIDADE	12,679	11410,74
18930	BOCAL DE LOUÇA BASE E40:	REPOR	1000,000	UNIDADE	17,289	17289,00
18921	BOCAL PLAFON E27 BRANCO:	REPOR	1200,000	UNIDADE	14,984	17980,56
11163	BÓIA ELÉTRICA:	REPOR	60,000	UNIDADE	101,429	6085,73
19087	BOLSA DE LIGAÇÃO:	TAMBASA	180,000	UNIDADE	138,312	24896,16
18962	BOLSA PARA FERRAMENTAS ELÉTRICA 20":	TAMBASA	14,000	UNIDADE	184,416	2581,82
11526	BOTINA ELAST. RASPA N35:	TAMBASA	230,000	PAR	115,260	26509,80
11529	BOTINA ELAST. RASPA N36:	TAMBASA	230,000	PAR	115,260	26509,80
11530	BOTINA ELAST. RASPA N37:	TAMBASA	200,000	PAR	115,260	23052,00
11531	BOTINA ELAST. RASPA N38:	TAMBASA	460,000	PAR	115,260	53019,60
11532	BOTINA ELAST. RASPA N39:	TAMBASA	460,000	PAR	115,260	53019,60
11533	BOTINA ELAST. RASPA N40:	TAMBASA	560,000	PAR	115,260	64545,60
11534	BOTINA ELAST. RASPA N41:	TAMBASA	560,000	PAR	115,260	64545,60
11535	BOTINA ELAST. RASPA N42:	EDA	560,000	PAR	11,526	6454,56
11523	BROCA (P/ CONCRETO) P/ PARAFUSO 10MM:	EDA	100,000	UNIDADE	23,052	2305,20
11524	BROCA (P/ CONCRETO) P/ PARAFUSO 12MM:	EDA	100,000	UNIDADE	28,815	2881,50
11521	BROCA (P/ CONCRETO) P/ PARAFUSO 6MM:	EDA	100,000	UNIDADE	8,068	806,82
11522	BROCA (P/ CONCRETO) P/ PARAFUSO 8MM:	EDA	100,000	UNIDADE	17,289	1728,90
11519	BROCA (P/ MADEIRA) P/ PARAFUSO 10MM:	EDA	100,000	UNIDADE	18,442	1844,16
11520	BROCA (P/ MADEIRA) P/ PARAFUSO 12MM:	EDA	100,000	UNIDADE	20,747	2074,68
11517	BROCA (P/ MADEIRA) P/ PARAFUSO 6MM:	EDA	100,000	UNIDADE	8,916	891,56
11518	BROCA (P/ MADEIRA) P/ PARAFUSO 8MM:	EDA	100,000	UNIDADE	9,221	922,08




Planilha

34034	BROCA AÇO RÁPIDO, 2 MM, FABRICAÇÃO NACIONAL:	EDA	100,000	UNIDADE	2,882	288,15
34035	BROCA AÇO RÁPIDO, 3 MM, FABRICAÇÃO NACIONAL:	EDA	100,000	UNIDADE	3,458	345,78
34036	BROCA AÇO RÁPIDO, 4 MM, FABRICAÇÃO NACIONAL:	EDA	100,000	UNIDADE	5,783	578,30
34037	BROCA AÇO RÁPIDO, 5 MM, FABRICAÇÃO NACIONAL:	EDA	100,000	UNIDADE	6,916	691,56
34038	BROCA AÇO RÁPIDO, 7 MM, FABRICAÇÃO NACIONAL:	EDA	100,000	UNIDADE	10,373	1037,34
19013	BROCA DE AÇO 10MM;	EDA	100,000	UNIDADE	28,815	2881,50
19441	BROCA DE AÇO 11MM/CONCRETO;	EDA	100,000	UNIDADE	29,968	2996,76
19014	BROCA DE AÇO 11MM;	EDA	100,000	UNIDADE	29,968	2996,76
19015	BROCA DE AÇO 12MM;	EDA	100,000	UNIDADE	32,273	3227,28
19016	BROCA DE AÇO 16MM;	EDA	100,000	UNIDADE	34,578	3457,80
19017	BROCA DE AÇO 18MM;	EDA	100,000	UNIDADE	34,578	3457,80
19018	BROCA DE AÇO 20MM;	EDA	100,000	UNIDADE	57,630	5783,00
19019	BROCA DE AÇO 22MM;	EDA	100,000	UNIDADE	63,393	6339,30
19432	BROCA DE AÇO 2MM/CONCRETO;	EDA	100,000	UNIDADE	3,458	345,78
19433	BROCA DE AÇO 3MM/CONCRETO;	EDA	100,000	UNIDADE	3,458	345,78
19434	BROCA DE AÇO 4MM/CONCRETO;	EDA	100,000	UNIDADE	5,783	578,30
19009	BROCA DE AÇO 6MM;	EDA	100,000	UNIDADE	6,916	691,56
19437	BROCA DE AÇO 7MM/CONCRETO;	EDA	100,000	UNIDADE	9,221	922,08
19011	BROCA DE AÇO 8MM;	EDA	100,000	UNIDADE	10,373	1037,34
19439	BROCA DE AÇO 9MM/CONCRETO;	EDA	100,000	UNIDADE	10,373	1037,34
19012	BROCA DE AÇO 9MM;	EDA	100,000	UNIDADE	21,899	2189,94
19346	BROCA P/ MOURÃO 1/2";	EDA	16,000	UNIDADE	51,867	829,87
19347	BROCA P/ MOURÃO 3/8";	EDA	16,000	UNIDADE	57,630	922,08
11515	BUCHA P/ PARAFUSO 10MM;	EDA	4400,000	UNIDADE	0,576	2535,72
11516	BUCHA P/ PARAFUSO 12MM;	EDA	4400,000	UNIDADE	0,576	2535,72
11513	BUCHA P/ PARAFUSO 8MM;	EDA	4400,000	UNIDADE	0,346	1521,43
11514	BUCHA P/ PARAFUSO 8MM;	EDA	4400,000	UNIDADE	0,461	2028,58
45318	CABEÇOTE DE ASPIRAÇÃO FS 220/290;	STIL	30,000	PEÇA	34,578	1037,34
45319	CABEÇOTE DE ASPIRAÇÃO MS 066/650/660;	STIL	15,000	PEÇA	51,867	778,01
45320	CABO CURTO-CIRCUITO FS 220/290;	STIL	30,000	PEÇA	34,578	1037,34
45321	CABO CURTO-CIRCUITO MS 066/650/660;	STIL	15,000	PEÇA	34,578	518,67
19256	CABO DE AÇO 1/2";	BELLFIT	200,000	METRO	46,104	9220,80
19255	CABO DE AÇO 3/8";	BELLFIT	200,000	METRO	51,867	10373,40
19257	CABO DE AÇO 5/8";	BELLFIT	200,000	METRO	63,020	12603,92
19258	CABO DE AÇO 7/8";	BELLFIT	100,000	METRO	57,630	5783,00
46199	CABO DE ALUMÍNIO C/ ALMA 2AWG;	NANBET	5000,000	METRO	71,400	357000,00
33792	CABO DE ALUMÍNIO S/ ALMA 2AWG;	NANBET	1000,000	METRO	69,156	69156,00
11246	CABO DE COBRE ISOLANTE ANT. CHAMA 2,5MM;	NANBET	3900,000	METRO	3,458	13485,42
11247	CABO DE COBRE ISOLANTE ANT. CHAMA 6,0MM;	NANBET	6000,000	METRO	9,221	55324,80
45322	CABO DE IGNIÇÃO 10M FS 220/290;	STIL	250,000	PEÇA	60,682	20170,50
45323	CABO DE IGNIÇÃO 10M MS 066/650/660;	STIL	15,000	PEÇA	103,734	1556,01
45324	CABO DE MANEJO FS 220/290;	STIL	250,000	PEÇA	172,890	43222,50
45325	CABO DE MASSA 270MM MS 066/650/660;	STIL	15,000	PEÇA	23,052	345,78
45326	CABO DO ACELERADOR FS 220/290;	STIL	200,000	PEÇA	46,104	9220,80
33794	CABO DUPLEX 1KV 2X16MM;	NANBET	4400,000	METRO	4,610	20285,76
33793	CABO DUPLEX 1KV 2X10MM;	NANBET	4400,000	METRO	4,610	20285,76
18824	CABO DUPLEX 6MM;	NANBET	440,000	METRO	5,783	2535,72
19308	CABO EXTENSOR P/ PINTURA 3 M;	NANBET	44,000	UNIDADE	57,630	2535,72
18816	CABO FLEXIVEL 10,0MM;	NANBET	2200,000	METRO	23,052	50714,40
18817	CABO FLEXIVEL 16,0MM;	NANBET	2200,000	METRO	28,815	63393,00
18813	CABO FLEXIVEL 2,5MM;	NANBET	2200,000	METRO	3,458	7607,16
18818	CABO FLEXIVEL 25,0MM;	NANBET	2200,000	METRO	46,104	101428,80
18819	CABO FLEXIVEL 35,0MM;	NANBET	2200,000	METRO	57,630	126786,00
18814	CABO FLEXIVEL 4,0MM;	NANBET	2200,000	METRO	5,783	12678,60
18820	CABO FLEXIVEL 50,0MM;	NANBET	2200,000	METRO	69,156	152143,20
18815	CABO FLEXIVEL 6,0MM;	NANBET	2200,000	METRO	9,221	20285,76
18812	CABO FLEXIVEL DE 1,5MM;	NANBET	2200,000	METRO	3,458	7607,16
33799	CABO FLEXIVEL PP 1KV 2X2,5MM DOIS CONDUTORES;	NANBET	1000,000	METRO	9,221	9220,80
33800	CABO FLEXIVEL PP 1KV 2X4,0MM DOIS CONDUTORES;	NANBET	2000,000	METRO	17,289	34578,00
18619	CABO PP 2X1,0MM;	NANBET	500,000	METRO	5,763	2881,50
18822	CABO PP 3X1,5;	NANBET	500,000	METRO	9,221	4610,40
18624	CABO PP 3X2,5MM;	NANBET	1400,000	METRO	10,373	14522,76
18625	CABO PP 3X4,0MM;	NANBET	2200,000	METRO	14,984	32964,36
18626	CABO PP 3X6,0MM;	NANBET	2200,000	METRO	17,289	38035,80
18832	CABO QUDRIPLEX 10MM;	NANBET	1400,000	METRO	14,984	20977,32
18833	CABO QUDRIPLEX 16MM;	NANBET	1400,000	METRO	20,747	29045,52
18834	CABO QUDRIPLEX 25MM;	NANBET	2300,000	METRO	40,341	92784,30
18835	CABO QUDRIPLEX 35MM;	NANBET	1000,000	METRO	51,867	51867,00
18828	CABO TRIPLEX 10MM;	NANBET	1800,000	METRO	16,136	29045,52
18829	CABO TRIPLEX 16MM;	NANBET	1800,000	METRO	18,442	33194,88
18830	CABO TRIPLEX 25MM;	NANBET	1800,000	METRO	28,815	51867,00
18831	CABO TRIPLEX 35MM;	NANBET	900,000	METRO	46,104	41493,60
18826	CABO TRIPLEX 4,MM;	NANBET	700,000	METRO	13,831	9681,64




Planilha

18827	CABO TRIPLEX 6,MM;	NANBET	700,000	METRO	16,138	11295,48
11458	CADEADO E-35MM;	PADO	70,000	UNIDADE	40,341	2823,87
11459	CADEADO E-40MM;	PADO	70,000	UNIDADE	46,104	3227,28
11460	CADEADO E-45MM;	PADO	70,000	UNIDADE	51,867	3630,69
11461	CADEADO E-50MM;	PADO	70,000	UNIDADE	57,630	4034,10
11462	CADEADO E-60MM;	PADO	70,000	UNIDADE	69,156	4840,92
19329	CADEADO Nº 20;	PADO	70,000	UNIDADE	23,052	1613,64
19330	CADEADO Nº 30;	PADO	70,000	UNIDADE	32,273	2259,10
46191	CAIBRO DE MADEIRA 5X8 CM;		40,000	METRO CÚBIC	0,000	0,00
46192	CAIBROS DE MADEIRA 3,5X5 TAMANHOS DIVERSOS;		40,000	METRO CÚBIC	0,000	0,00
46193	CAIBROS DE MADEIRA 6X6 TAMANHOS DIVERSOS;		40,000	METRO CÚBIC	0,000	0,00
33803	CAIXA ARSTOP P/ DIJUNTOR BIPOLAR DE EMBUTIR ATE 50A;	FORT LEV	40,000	UNIDADE	11,526	461,04
19111	CAIXA D' ÁGUA DE 10.000L FIBRA;	FORT LEV	39,000	UNIDADE	5783,000	224757,00
19112	CAIXA D' ÁGUA DE 15.000L FIBRA;	FORT LEV	34,000	UNIDADE	9220,800	313507,20
19110	CAIXA D' ÁGUA DE 5.000L FIBRA;	FORT LEV	44,000	UNIDADE	4610,400	202857,80
33875	CAIXA D'AGUA DE 1000L POLIETILENO COM TAMPA;	FORT LEV	24,000	UNIDADE	576,300	13831,20
33876	CAIXA D'AGUA DE 2000L POLIETILENO COM TAMPA;	FORT LEV	44,000	UNIDADE	1037,340	45642,96
11253	CAIXA D'AGUA DE 3.000 LITROS;	FORT LEV	44,000	UNIDADE	2305,200	101428,80
Especificação : FIBRA						
33877	CAIXA D'AGUA DE 300L POLIETILENO COM TAMPA;	MAIS PVC	24,000	UNIDADE	270,861	6500,66
33878	CAIXA D'AGUA DE 500L POLIETILENO COM TAMPA;	MAIS PVC	18,000	UNIDADE	414,936	7468,85
33879	CAIXA DE DESCARGA PVC COM ENGATE COMPLETA;	MAIS PVC	290,000	UNIDADE	69,156	20055,24
11416	CAIXA DE EMBUTIR 4X2 EM PVC AMARELO;	MAIS PVC	500,000	UNIDADE	3,458	1728,90
33880	CAIXA DE GORDURA DN100;	MAIS PVC	220,000	UNIDADE	40,341	8875,02
17578	CAIXA DE MEDIDOR MONOFÁSICO MODELO CELPA;	INPLAST	80,000	UNIDADE	69,156	5532,48
17579	CAIXA DE MEDIDOR POLIFÁSICO MODELO CELPA;	INPLAST	80,000	UNIDADE	172,690	13831,20
11417	CAIXA P/ DISJUNTOR DE EMBUTIR EM PVC;	INPLAST	100,000	UNIDADE	9,221	922,08
11464	CAIXA P/ FERRAMENTA 7 GAVETAS;	GEDORE	20,000	UNIDADE	230,520	4610,40
11465	CAIXA P/ FERRAMENTA 9 GAVETAS;	GEDORE	10,000	UNIDADE	286,150	2861,50
33881	CAIXA SIFONADO QUADRADO DN100 140MM X 50MM;	FORTLEV	110,000	UNIDADE	34,578	3803,58
33882	CAIXA SIFONADO REDONDO DN100 140MM X 50MM;	FORTLEV	110,000	UNIDADE	34,578	3803,58
19108	CAIXA SINFONADA PVC DIMENSÕES 150X150X50MM C/TAMPA QUADRADA;	FORTLEV	50,000	UNIDADE	40,341	2017,05
11172	CAIXA VERSÁTIL P/AR CONDICIONADO;	FORTLEV	80,000	UNIDADE	46,104	3688,32
19316	CALÇA DE SEGURANÇA P/OPERADOR DE MOTOSSERRA;	FORTLEV	20,000	UNIDADE	149,838	2996,76
11254	CALHA P/ LAMPADA TUBULAR 40W;	TAMBASA	100,000	UNIDADE	34,578	3457,80
34045	CÂMARA DE AR 3,5" X 8";	TAMBASA	110,000	UNIDADE	28,815	3169,65
33806	CANALETA C/ TAMPA S/ DIVISÃO 20X10MMX2MT;	TAMBASA	220,000	UNIDADE	17,289	3803,58
18885	CANALETA COM FITA 10X10X2,0M;	TAMBASA	220,000	UNIDADE	17,289	3803,58
18886	CANALETA COM FITA 10X20X2,0M;	TAMBASA	220,000	UNIDADE	17,289	3803,58
11255	CANO TUBO PVC 100MM P/ ESGOTO;	MAIS PVC	420,000	UNIDADE	138,312	58091,04
11256	CANO TUBO PVC 40MM P/ ESGOTO;	MAIS PVC	520,000	UNIDADE	46,104	23974,08
18977	CANTONEIRA 1" X 3/16";	TAMBASA	200,000	UNIDADE	172,890	34578,00
11258	CANTONEIRA 2" POLEGADAS 3/16;	TAMBASA	200,000	UNIDADE	230,520	46104,00
18976	CANTONEIRA 5/8" X 3/16";	TAMBASA	200,000	UNIDADE	230,520	46104,00
19077	CAP ESGOTO DN 100MM;	MAIS PVC	90,000	UNIDADE	11,526	1037,34
19074	CAP ESGOTO DN 40MM;	MAIS PVC	90,000	UNIDADE	3,458	311,20
19075	CAP ESGOTO DN 50MM;	MAIS PVC	90,000	UNIDADE	5,763	518,67
19076	CAP ESGOTO DN 75MM;	MAIS PVC	90,000	UNIDADE	9,221	829,87
33885	CAP SOLDAVEL 20MM;	MAIS PVC	240,000	UNIDADE	2,305	553,25
33886	CAP SOLDAVEL 25MM;	MAIS PVC	240,000	UNIDADE	2,305	553,25
33887	CAP SOLDAVEL 40MM;	MAIS PVC	240,000	UNIDADE	3,458	829,87
33888	CAP SOLDAVEL 50MM;	MAIS PVC	240,000	UNIDADE	5,763	1383,12
33889	CAP SOLDAVEL 60MM;	MAIS PVC	240,000	UNIDADE	9,221	2212,99
19073	CAP SOLDAVEL DN 32MM;	TAMBASA	240,000	UNIDADE	5,167	1244,81
34112	CAPA DE CHUVA FORRADA, COM MANGA E CAPUZ E IMPERMEÁVEL;	TAMBASA	70,000	UNIDADE	34,578	2420,46
11542	CAPACETE DE SEGURANÇA BRANCO;	TAMBASA	150,000	UNIDADE	69,156	10373,40
11543	CAPACETE DE SEGURANÇA LARANJA;	TAMBASA	150,000	UNIDADE	69,156	10373,40
17607	CAPACITOR 08UF;	EPCOS	340,000	UNIDADE	34,578	11756,52
17608	CAPACITOR 10UF;	EPCOS	340,000	UNIDADE	3,458	1175,65
11238	CAPACITOR 12MF (VENTILADOR);	EPCOS	1540,000	UNIDADE	40,341	62125,14
17609	CAPACITOR 15UF;	EPCOS	270,000	UNIDADE	41,494	11203,27
18887	CAPACITOR 16UF;	EPCOS	270,000	UNIDADE	43,766	11825,68
18888	CAPACITOR 20UF;	EPCOS	270,000	UNIDADE	46,104	12448,08
18889	CAPACITOR 25UF;	EPCOS	270,000	UNIDADE	46,104	12448,08
18890	CAPACITOR 35UF;	EPCOS	270,000	UNIDADE	50,714	13692,89
18891	CAPACITOR 40UF;	EPCOS	250,000	UNIDADE	53,020	13254,90
18892	CAPACITOR 60UF;	EPCOS	250,000	UNIDADE	57,630	14407,50
18893	CAPACITOR 80UF;	EPCOS	250,000	UNIDADE	65,898	16424,55
19194	CAPOTE P/TELHA FIBROCIMENTO 4MM;	TAMBASA	2000,000	UNIDADE	34,578	69156,00
19193	CAPOTE TELHA PLAN;	TAMBASA	2600,000	UNIDADE	6,916	17980,56
45327	CARBURADOR C15-S3G FS220/290;	STIL	30,000	PEÇA	345,780	10373,40
45328	CARBURADOR WJ-76A MS 066/650/660;	STIL	28,000	PEÇA	403,410	11295,48
45329	CARÇA DO CARBURADOR MS 066/650/660;	STIL	15,000	PEÇA	286,150	4322,25




Planilha

45330	CARÇAÇA DO FILTRO FS 220/290:	STIL	30,000	PEÇA	288,150	8844,50
45331	CARÇAÇA DO TANQUE FS 220/290:	STIL	30,000	PEÇA	403,410	12102,30
45332	CARÇAÇA DO TANQUE MS 066/650/660:	STIL	15,000	PEÇA	518,670	7780,05
45333	CARÇAÇA DO VENTILADOR DISP. ARRA. MS 066/650/660:	STIL	15,000	PEÇA	351,900	5278,50
45334	CARÇAÇA DO VIRABREQUIM FS 220/290:	STIL	30,000	PEÇA	469,200	14076,00
45335	CARÇAÇA DO VIRABREQUIM MS 066/650/660:	STIL	15,000	PEÇA	469,200	7038,00
19365	CARRO DE MÃO CAÇAMBA DE PLASTICO 3.25 X 8;	REPOR	90,000	UNIDADE	351,900	31671,00
19366	CARRO DE MÃO CAÇAMBA GALVANIZADA 3. 25 X 8;	REPOR	90,000	UNIDADE	304,980	27448,20
34046	CARRO DE MÃO CHASSI METÁLICO REFORÇADO CAÇAMBA DE AÇO GALVANIZADO 65L:	REPOR	90,000	UNIDADE	410,550	36949,50
11467	CAVADEIRA TIPO LIGHT C/CABO 150CM:	REPOR	112,000	UNIDADE	175,950	19706,40
11174	CERÂMICA 45X45 BRANCA PEIS:	ALFAGRES	6700,000	METRO QUADRADO	52,785	353659,50
<i>Esmaltada</i>						
19200	CERÂMICA ESMALTADA 45X45 PEI - IV;	ALFAGRES	6700,000	METRO QUADRADO	52,785	353659,50
19201	CERÂMICA ESMALTADA 50X50 PEI - IV;	ALFAGRES	9700,000	METRO QUADRADO	52,785	512014,50
45336	CHAPA DEPLETORA FS 220/290:	STIL	100,000	PEÇA	164,220	16422,00
45337	CHAPA DEPLETORA MS 066/650/660:	STIL	15,000	PEÇA	234,600	3519,00
45338	CHAPA LATERAL INTERNA MS 066/650/660:	STIL	15,000	PEÇA	41,055	615,83
18982	CHAPA LISA 3000MM X 1200MM 1/4";	REPOR	50,000	UNIDADE	234,600	11730,00
18981	CHAPA LISA 3000MM X 1200MM 1/8";	REPOR	50,000	UNIDADE	258,060	12903,00
18980	CHAPA LISA 3000MM X 1200MM 3/16";	REPOR	50,000	UNIDADE	293,250	14662,50
18984	CHAPA LISA 3000MM X 1200MM 3/8";	REPOR	40,000	UNIDADE	293,250	11730,00
18983	CHAPA LISA 3000MM X 1200MM 5/16";	REPOR	40,000	UNIDADE	293,250	11730,00
45205	CHAPEU AUSTRALIANO COM PROTEÇÃO DE NUCA:	REPOR	400,000	UNIDADE	35,190	14076,00
45215	CHAPEU DE PALHA BRASILIA 13:	REPOR	400,000	UNIDADE	35,190	14076,00
11468	CHAVE AJUSTAVEL 15:	REPOR	10,000	UNIDADE	52,785	527,85
11469	CHAVE AJUSTAVEL 18:	REPOR	10,000	UNIDADE	52,785	527,85
18945	CHAVE AJUSTAVEL INGLEZA DE 10" COM CABO ISOLADO;	REPOR	10,000	UNIDADE	58,650	586,50
45247	CHAVE BIELA L 10MM:	REPOR	10,000	UNIDADE	29,325	293,25
45248	CHAVE BIELA L 11MM:	REPOR	10,000	UNIDADE	29,325	293,25
45249	CHAVE BIELA L 12MM:	REPOR	10,000	UNIDADE	29,325	293,25
45250	CHAVE BIELA L 13MM:	REPOR	10,000	UNIDADE	29,325	293,25
45251	CHAVE BIELA L 14MM:	REPOR	10,000	UNIDADE	29,325	293,25
45252	CHAVE BIELA L 15MM:	REPOR	10,000	UNIDADE	29,325	293,25
45253	CHAVE BIELA L 16MM:	REPOR	10,000	UNIDADE	29,325	293,25
45254	CHAVE BIELA L 17MM:	REPOR	10,000	UNIDADE	29,325	293,25
45255	CHAVE BIELA L 18MM:	REPOR	10,000	UNIDADE	29,325	293,25
45256	CHAVE BIELA L 19MM:	REPOR	10,000	UNIDADE	29,325	293,25
45246	CHAVE BIELA L 8MM:	REPOR	10,000	UNIDADE	29,325	293,25
45226	CHAVE COMBINADO 10MM:	REPOR	20,000	UNIDADE	23,460	469,20
45227	CHAVE COMBINADO 11MM:	REPOR	20,000	UNIDADE	23,460	469,20
45228	CHAVE COMBINADO 12MM:	REPOR	20,000	UNIDADE	23,460	469,20
45229	CHAVE COMBINADO 13MM:	REPOR	20,000	UNIDADE	23,460	469,20
45230	CHAVE COMBINADO 14MM:	REPOR	20,000	UNIDADE	23,460	469,20
45231	CHAVE COMBINADO 15MM:	REPOR	20,000	UNIDADE	23,460	469,20
45232	CHAVE COMBINADO 16MM:	REPOR	20,000	UNIDADE	23,460	469,20
45233	CHAVE COMBINADO 17MM:	REPOR	20,000	UNIDADE	23,460	469,20
45234	CHAVE COMBINADO 18MM:	REPOR	20,000	UNIDADE	23,460	469,20
45235	CHAVE COMBINADO 19MM:	REPOR	20,000	UNIDADE	23,460	469,20
45236	CHAVE COMBINADO 20MM:	REPOR	20,000	UNIDADE	35,190	703,80
45237	CHAVE COMBINADO 21MM:	REPOR	20,000	UNIDADE	35,190	703,80
45238	CHAVE COMBINADO 22MM:	REPOR	20,000	UNIDADE	35,190	703,80
45239	CHAVE COMBINADO 24MM:	REPOR	20,000	UNIDADE	35,190	703,80
45240	CHAVE COMBINADO 26MM:	REPOR	20,000	UNIDADE	35,190	703,80
45241	CHAVE COMBINADO 27MM:	REPOR	20,000	UNIDADE	46,920	938,40
45242	CHAVE COMBINADO 28MM:	REPOR	20,000	UNIDADE	46,920	938,40
45243	CHAVE COMBINADO 30MM:	REPOR	20,000	UNIDADE	52,785	1055,70
45244	CHAVE COMBINADO 32MM:	REPOR	20,000	UNIDADE	52,785	1055,70
45245	CHAVE COMBINADO 34MM:	REPOR	20,000	UNIDADE	52,785	1055,70
45222	CHAVE COMBINADO 6MM:	REPOR	20,000	UNIDADE	17,595	351,90
45223	CHAVE COMBINADO 7MM:	REPOR	20,000	UNIDADE	17,595	351,90
45224	CHAVE COMBINADO 8MM:	REPOR	20,000	UNIDADE	17,595	351,90
45225	CHAVE COMBINADO 9MM:	REPOR	20,000	UNIDADE	21,114	422,28
18944	CHAVE DE CATRACA Nº 13;	REPOR	20,000	UNIDADE	48,920	938,40
17653	CHAVE DE FENDA 1/4X6;	TAMBASA	20,000	UNIDADE	11,730	234,60
17654	CHAVE DE FENDA 5/16X8;	TAMBASA	20,000	UNIDADE	11,730	234,60
34048	CHAVE DE FENDA 6" X 5/16"; FABRICAÇÃO NACIONAL:	TAMBASA	20,000	UNIDADE	11,730	234,60
19399	CHAVE DE IMPACTO PNEUMÁTICA COM ENCAIXE DE 1/2";	TAMBASA	20,000	UNIDADE	469,200	9384,00
19400	CHAVE DE IMPACTO PNEUMÁTICA LONGA 1";	TAMBASA	20,000	UNIDADE	586,500	11730,00
18923	CHAVE DE TESTE 1000V DIGITAL;	TAMBASA	20,000	UNIDADE	11,730	234,60
34049	CHAVE PARA TUBO 10";	TAMBASA	20,000	UNIDADE	58,650	1173,00
17656	CHAVE PHILIPS 1/4X4;	TAMBASA	20,000	UNIDADE	11,730	234,60
17657	CHAVE PHILIPS 1/4X5;	TAMBASA	20,000	UNIDADE	11,730	234,60




Planilha1

34050	CHAVE PHILIPS 3/16" X 5":	TAMBASA	20,000	UNIDADE	11,730	234,80
17558	CHAVE PHILIPS 3/8X5;	TAMBASA	20,000	UNIDADE	11,730	234,60
17559	CHAVE PHILIPS 3/8X6;	TAMBASA	20,000	UNIDADE	11,730	234,60
17660	CHAVE PHILIPS 3/8X8;	TAMBASA	20,000	UNIDADE	11,730	234,60
33890	CHUVEIRO COM REGISTRO COM ROSCA DE 3/4" 20MM:	TAMBASA	270,000	UNIDADE	17,595	4750,65
19188	CHUVEIRO PLASTICO COM REGISTRO;	TAMBASA	270,000	UNIDADE	11,730	3167,10
19189	CHUVEIRO PLASTICO SEM REGISTRO;	TAMBASA	270,000	UNIDADE	11,730	3167,10
45339	CILINDRO COM PISTAO Ø 38MM FS 220;	STIL	30,000	PEÇA	293,250	8797,50
45340	CILINDRO COM PISTAO Ø 40MM FS 290;	STIL	15,000	PEÇA	293,250	4398,75
45341	CILINDRO COM PISTAO Ø 52MM MS 650;	STIL	15,000	PEÇA	304,980	4574,70
45342	CILINDRO COM PISTAO Ø 54MM MS 660;	STIL	15,000	PEÇA	351,900	5278,50
45343	CILINDRO COM PISTAO Ø 56MM MS 651/661:	STIL	15,000	PEÇA	387,090	5806,35
34051	CILINDRO PARA FECHADURA INTERNA:	TAMBASA	112,000	UNIDADE	35,190	3941,28
17674	CINTA CATRACA 1500 KG;	TAMBASA	20,000	UNIDADE	93,840	1876,80
17675	CINTA CATRACA 3000 KG;	TAMBASA	30,000	UNIDADE	105,570	3167,10
17676	CINTA CATRACA 4000 KG;	TAMBASA	20,000	UNIDADE	140,780	2815,20
19405	CINTA CATRACA 6000KG;	TAMBASA	20,000	UNIDADE	175,950	3519,00
45344	CINTA DO FREIO MS 066/650/660;	STIL	15,000	PEÇA	70,380	1055,70
45345	CINTA DUPLA PARA OMBRO FS 220/290;	STIL	20,000	PEÇA	105,570	2111,40
11544	CINTA P/ AMARRAÇÃO CARGAS CG 5055 5000 5MT:	TAMBASA	20,000	UNIDADE	58,650	1173,00
34115	CINTO COM TALABARTE DE POSICIONAMENTO PARA POSTE: <i>Especificação : CINTO DE SEGURANÇA TIPO ABDOMINAL, CONFECCIONADO EM FITA DE POLIESTER 45MM COM FIVELA DE AÇO PARA AJUSTE.</i>	TAMBASA	10,000	UNIDADE	117,300	1173,00
45519	CLARIFICANTE PARA LIMPEZA DE PISCINA SLTS.:	GENCO	130,000	UNIDADE	153,000	19890,00
11236	CLORO FAZ 10KG:	FAZ	140,000	UNIDADE	52,785	7389,90
45346	COBERTURA DO PUNHO MS 066/650/660:	STIL	15,000	PEÇA	35,190	527,85
45347	COBERTURA FS 220/290:	STIL	30,000	PEÇA	35,190	1055,70
45348	COBERTURA MS 06/650/660:	STIL	15,000	PEÇA	35,190	527,85
19370	COLHER DE PEDREIRO CANTO REDONDO Nº 10;	TAMBASA	20,000	UNIDADE	35,190	703,80
19369	COLHER DE PEDREIRO CANTO REDONDO Nº 8;	TAMBASA	20,000	UNIDADE	32,844	656,88
19368	COLHER DE PEDREIRO CANTO RETO Nº 10;	TAMBASA	20,000	UNIDADE	35,190	703,80
19367	COLHER DE PEDREIRO CANTO RETO Nº 8;	TAMBASA	20,000	UNIDADE	32,844	656,88
11178	COLUNA P/ LAVATORIO:	GERDAU	58,000	UNIDADE	175,950	10205,10
	<i>Especificação : Louça Branco</i>					
11234	COLUNA PRONTA 3/8 10MM:	GERDAU	248,000	UNIDADE	328,440	81453,12
	<i>Especificação : 6 Metros</i>					
11235	COLUNA PRONTA 5/16 8MM:	GERDAU	320,000	UNIDADE	153,000	48960,00
	<i>Especificação : 6 Metros</i>					
45184	COMPACTADOR DE SOLO TIPO SAPO GASOLINA 6.5HP:	NAGANO	2,000	UNIDADE	11730,000	23460,00
11264	COMPENSADO FOLHA DE 160X220 10MM:		920,000	FOLHA	0,000	0,00
11265	COMPENSADO FOLHA DE 160X220 12MM:		1040,000	FOLHA	0,000	0,00
11266	COMPENSADO FOLHA DE 160X220 15MM:		1240,000	FOLHA	0,000	0,00
11267	COMPENSADO FOLHA DE 160X220 4MM:		1040,000	FOLHA	0,000	0,00
11268	COMPENSADO FOLHA DE 160X220 8MM:		1040,000	FOLHA	0,000	0,00
11269	COMPENSADO FOLHA DE 160X220 8MM:		1040,000	FOLHA	0,000	0,00
45349	CONDUTOR DE AR MS 066/650/660:	STIL	20,000	PEÇA	46,920	938,40
45636	CONECTOR PERFORANTE DE DERIVAÇÃO 4-35MM X 16-120MM:		3000,000	UNIDADE	0,000	0,00
45350	CONEXÃO FS 220/290;	STIL	28,000	PEÇA	35,190	914,94
45351	CONEXÃO MS 066/650/660:	STIL	15,000	PEÇA	41,055	615,83
11470	COPINHO DA ROC FS160/220/280/300:	STIL	30,000	UNIDADE	70,380	2111,40
33687	CORANTE LÍQUIDO XADREZ 50ML:	TAMBASA	100,000	UNIDADE	9,384	938,40
18638	CORDA SEDA 10MM;	TAMBASA	2800,000	METRO	4,662	13137,60
18639	CORDA SEDA 12MM;	TAMBASA	2800,000	METRO	5,865	16422,00
18640	CORDA SEDA 14MM;	TAMBASA	2800,000	METRO	7,038	19706,40
18641	CORDA SEDA 4MM;	TAMBASA	720,000	METRO	3,519	2533,68
18642	CORDA SEDA 6MM;	TAMBASA	720,000	METRO	4,108	2955,96
18643	CORDA SEDA 8MM;	TAMBASA	2800,000	METRO	4,662	13137,60
45352	CORDÃO DE ARRANQUE Ø 4,5MM MS 066/650/660:	STIL	15,000	PEÇA	35,190	527,85
45353	CORDÃO DE ARRANQUE FS 220/290:	TAMBASA	120,000	PEÇA	41,055	4926,60
33807	CORDÃO FLEXÍVEL TORCIDO 1,5MM:	TAMBASA	3400,000	METRO	5,865	19941,00
33808	CORDÃO FLEXÍVEL TORCIDO 2,5MM:	TAMBASA	5000,000	METRO	9,384	46920,00
33809	CORDÃO FLEXÍVEL TORCIDO 4,0MM:	TAMBASA	3400,000	METRO	17,595	59823,00
45354	CORREDIÇA TENSORA MS 066/650/660:	STIL	15,000	PEÇA	29,325	439,88
17710	CORREIA B 035;	TAMBASA	100,000	UNIDADE	41,055	4105,50
17711	CORREIA B 040;	TAMBASA	100,000	UNIDADE	46,920	4692,00
17712	CORREIA B 065;	TAMBASA	100,000	UNIDADE	52,785	5278,50
17713	CORREIA B 70;	TAMBASA	100,000	UNIDADE	70,380	7038,00
17714	CORREIA C 070;	TAMBASA	100,000	UNIDADE	70,380	7038,00
17715	CORREIA C 082;	TAMBASA	100,000	UNIDADE	93,840	9384,00
17716	CORREIA C 100;	TAMBASA	100,000	UNIDADE	117,300	11730,00
45520	CORRENTE GALVANIZADA 8,0 MM:	BELTOOLS	180,000	QUILO	41,055	7389,90
45521	CORRENTE GALVANIZADA 10MM:	BELTOOLS	100,000	QUILO	41,055	4105,50
45522	CORRENTE GALVANIZADA 6MM:	BELTOOLS	120,000	QUILO	41,055	4926,60




Planilha1

45523	CORRENTE SOLDADA GALVANIZADA 12,5MM.:	BELTOOLS	140,000	QUILO	41,055	5747,70
45524	CORRENTE SOLDADA GALVANIZADA 3,0MM.:	BELTOOLS	140,000	QUILO	46,920	6568,80
45525	CORRENTE SOLDADA GALVANIZADA 6,5MM.:	BELTOOLS	140,000	QUILO	48,920	6568,80
45200	CORTADOR DE EXTREMIDADE:	TAMBASA	22,000	UNIDADE	586,500	12903,00
45197	CORTADOR DE PISO E AZULEJO 90CM:	TAMBASA	28,000	UNIDADE	351,900	9853,20
33688	COTOVELO 90° EM AÇO CARBONO 1/2":	TAMBASA	80,000	UNIDADE	46,920	3753,60
33689	COTOVELO 90° EM AÇO CARBONO 1":	TAMBASA	80,000	UNIDADE	70,380	5630,40
33894	CRUZETA SOLDAVEL 20MM:	MAIS PVC	112,000	UNIDADE	5,865	656,88
33895	CRUZETA SOLDAVEL 25MM:	MAIS PVC	112,000	UNIDADE	7,038	788,26
33896	CRUZETA SOLDAVEL 40MM:	MAIS PVC	112,000	UNIDADE	9,384	1051,01
33897	CRUZETA SOLDAVEL 50MM:	MAIS PVC	112,000	UNIDADE	10,557	1182,38
33898	CRUZETA SOLDAVEL 60MM:	MAIS PVC	112,000	UNIDADE	14,076	1578,51
18869	CURVA 90° FÊMEA 1" GALVONIZADA;	TAMBASA	88,000	UNIDADE	14,076	1238,69
18870	CURVA 90° FÊMEA 1.1/2" GALVONIZADA;	TAMBASA	88,000	UNIDADE	15,249	1341,91
18871	CURVA 90° FÊMEA 1/2" GALVONIZADA;	TAMBASA	88,000	UNIDADE	11,730	1032,24
18872	CURVA 90° FÊMEA 3/4" GALVONIZADA;	TAMBASA	88,000	UNIDADE	12,903	1135,46
19150	CURVA 90° SOLDÁVEL 32MM;	MAIS PVC	130,000	UNIDADE	4,692	609,96
19151	CURVA 90° SOLDÁVEL 40MM;	MAIS PVC	130,000	UNIDADE	7,038	914,94
19152	CURVA 90° SOLDÁVEL 50MM;	MAIS PVC	160,000	UNIDADE	6,211	1313,76
19153	CURVA 90° SOLDÁVEL 60MM;	MAIS PVC	160,000	UNIDADE	10,557	1689,12
18867	CURVA EM PVC ELETRODUTO ROSCAVEL 1";	TAMBASA	160,000	UNIDADE	3,519	563,04
18868	CURVA EM PVC ELETRODUTO ROSCAVEL 1.1/4";	TAMBASA	160,000	UNIDADE	4,692	750,72
18865	CURVA EM PVC ELETRODUTO ROSCAVEL 1/2";	TAMBASA	160,000	UNIDADE	2,346	375,36
18866	CURVA EM PVC ELETRODUTO ROSCAVEL 3/4";	TAMBASA	160,000	UNIDADE	2,933	469,20
19157	CURVA ESGOTO DN 100 CM;	MAIS PVC	120,000	UNIDADE	70,380	8445,60
19158	CURVA ESGOTO DN 150 CM;	MAIS PVC	72,000	UNIDADE	175,950	12668,40
19154	CURVA ESGOTO DN 40 CM;	MAIS PVC	300,000	UNIDADE	35,190	10557,00
19155	CURVA ESGOTO DN 50 CM;	MAIS PVC	300,000	UNIDADE	41,055	12316,50
19156	CURVA ESGOTO DN 75 CM;	MAIS PVC	120,000	UNIDADE	46,920	5630,40
45356	DENTE DE CORRENTE 3/8 FINA:	TAMBASA	7000,000	UNIDADE	11,730	82110,00
45357	DENTE DE CORRENTE 3/8 MEDIA:	TAMBASA	5000,000	UNIDADE	17,595	87975,00
45358	DENTE DE CORRENTE 404 GROSSA:	TAMBASA	5000,000	UNIDADE	23,460	117300,00
34056	DESEMPENADEIRA DE AÇO DENTADA 12 X 27CM:	TAMBASA	10,000	UNIDADE	35,190	351,90
19378	DESEMPENADEIRA DE MADEIRA 28 X 17 CM;	TAMBASA	10,000	UNIDADE	29,325	293,25
19379	DESEMPENADEIRA DE PLASTICO LISA 26 X 16 CM;	TAMBASA	10,000	UNIDADE	29,325	293,25
33813	DIJUNTOR 2P-15A 50A - PADRÃO DIN:	OUROLUX	90,000	UNIDADE	35,190	3167,10
33814	DIJUNTOR 3P-60A 100A- PADRÃO DIN:	OUROLUX	100,000	UNIDADE	52,785	5278,50
33815	DIJUNTOR TERMOMAGNÉTICO TRIPOLAR 150A/600V TIPO FXD/ICC-35KA:	OUROLUX	80,000	UNIDADE	140,760	11260,80
33816	DIJUNTOR TERMOMAGNÉTICOTRIPOLAR 200A/600V TIPO FXD/ICC-35KA:	OUROLUX	80,000	UNIDADE	140,760	11260,80
33817	DIJUNTOR TERMOMAGNÉTICOTRIPOLAR 3X350V TIPO FXD/ICC-35KA:	OUROLUX	80,000	UNIDADE	175,950	14076,00
33819	DIJUNTOR TIPO DIN/IEC BIPOLAR DE 6A ATÉ 32A:	OUROLUX	72,000	UNIDADE	41,055	2955,96
33821	DIJUNTOR TIPO DIN/IEC MONOPOLAR DE 6A ATÉ 32A:	OUROLUX	72,000	UNIDADE	23,460	1689,12
33822	DIJUNTOR TIPO DIN/IEC TRIPOLAR DE 10A ATÉ 50A:	OUROLUX	72,000	UNIDADE	44,574	3209,33
34057	DISCO DE BORRACHA RESISTENTE PARA ESMERILHADEIRA:	FORTG	260,000	UNIDADE	29,325	7624,50
11475	DISCO DE CORTE 10X1/8X3/4:	FORTG	300,000	UNIDADE	17,595	5278,50
18992	DISCO DE CORTE 12":	FORTG	200,000	UNIDADE	5,985	1173,00
18991	DISCO DE CORTE 7" EXTRA FINO:	FORTG	500,000	UNIDADE	17,595	8797,50
11473	DISCO DE CORTE 7X1/8X7/8:	FORTG	400,000	UNIDADE	17,595	7038,00
18993	DISCO DE DESBASTE 7":	FORTG	2000,000	UNIDADE	29,325	58650,00
11474	DISCO DE DESBASTE 7X1/4X7/8:	FORTG	400,000	UNIDADE	29,325	11730,00
34058	DISCO DE SERRA CIRCULAR DIAMANTADO:	FORTG	200,000	UNIDADE	93,840	18768,00
34059	DISCO DE SERRA CIRCULAR PARA MADEIRA:	FORTG	100,000	UNIDADE	93,840	9384,00
34060	DISCO DE SERRA CIRCULAR PARA METAIS:	FORTG	100,000	UNIDADE	105,570	10557,00
19415	DISCO DIAMANTADO 110MM;	FORTG	300,000	UNIDADE	41,055	12316,50
45210	DISCO LAMINA CORRENTE DE MOTOSERRA P/ ROCADEIRA HUSQVARNA:	FORTG	150,000	UNIDADE	52,785	7917,75
45211	DISCO LAMINA VIDEA P/ ROCADEIRA HUSQVARNA:	FORTG	150,000	UNIDADE	58,650	8797,50
45212	DISCO LAMINA VIDEA P/ ROCADEIRA STIHL:	FORTG	150,000	UNIDADE	58,650	8797,50
11406	DISJUNTOR BIPOLAR 20AP:	OUROLUX	140,000	UNIDADE	44,574	6240,36
18902	DISJUNTOR BIPOLAR DE 10 AMPERES;	OUROLUX	140,000	UNIDADE	41,055	5747,70
18907	DISJUNTOR BIPOLAR DE 100 AMPERES;	OUROLUX	128,000	UNIDADE	167,680	24023,04
18903	DISJUNTOR BIPOLAR DE 16 AMPERES;	OUROLUX	128,000	UNIDADE	52,785	6756,48
18904	DISJUNTOR BIPOLAR DE 25 AMPERES;	OUROLUX	128,000	UNIDADE	41,055	5255,04
18905	DISJUNTOR BIPOLAR DE 40 AMPERES;	OUROLUX	160,000	UNIDADE	53,958	8633,28
18948	DISJUNTOR CAIXA MOLDADA TRIPOLAR FIXA TÉRMICO E MAGNÉTICO 380 VAC 125A 25KA;	OUROLUX	100,000	UNIDADE	527,850	52785,00
11272	DISJUNTOR MONOFÁSICO DE 20AP:	OUROLUX	188,000	UNIDADE	29,325	5513,10
18908	DISJUNTOR TRIPOLAR DE 10 AMPERES;	OUROLUX	188,000	UNIDADE	70,380	13231,44
18909	DISJUNTOR TRIPOLAR DE 16 AMPERES;	OUROLUX	188,000	UNIDADE	76,245	14334,06
18914	DISJUNTOR TRIPOLAR DE 200 AMPERES;	OUROLUX	80,000	UNIDADE	351,900	28152,00
18910	DISJUNTOR TRIPOLAR DE 25 AMPERES;	OUROLUX	188,000	UNIDADE	35,190	6615,72
18911	DISJUNTOR TRIPOLAR DE 40 AMPERES;	OUROLUX	188,000	UNIDADE	70,380	13231,44
18912	DISJUNTOR TRIPOLAR DE 60 AMPERES;	OUROLUX	188,000	UNIDADE	93,840	17641,92
18898	DISJUNTOR UNIPOLAR DE 10 AMPERES;	OUROLUX	188,000	UNIDADE	11,730	2205,24



Planilha1

18899	DISJUNTOR UNIPOLAR DE 16 AMPERES;	OUROLUX	188,000	UNIDADE	21,114	3969,43
18900	DISJUNTOR UNIPOLAR DE 25 AMPERES;	OUROLUX	188,000	UNIDADE	23,460	4410,48
18901	DISJUNTOR UNIPOLAR DE 40 AMPERES;	OUROLUX	188,000	UNIDADE	29,325	5513,10
34061	DOBRADIÇA 2", ACABAMENTO ZINCADO, COM PARAFUSO;	TAMBASA	640,000	UNIDADE	5,865	3753,60
34062	DOBRADIÇA 3", ACABAMENTO ZINCADO, COM PARAFUSO;	TAMBASA	640,000	UNIDADE	7,038	4504,32
19261	DOBRADIÇA DE AÇO PARA PORTA 3. 1/2" X 2. 1/2";	TAMBASA	400,000	UNIDADE	9,384	3753,60
45359	EIXO DE ACIONAMENTO FS 220/290;	TAMBASA	180,000	PEÇA	152,490	27448,20
45360	EIXO MS 066/650/660;	STIL	15,000	PEÇA	152,490	2287,35
45361	ELEMENTO DO RESPIRO DO TANQUE FS 220/290;	TAMBASA	30,000	PEÇA	35,190	1055,70
11504	ELETRODO 46 2,5 5KG;	TAMBASA	140,000	CAIXA	70,380	9853,20
11505	ELETRODO 46 3,25 5KG;	TAMBASA	140,000	CAIXA	70,380	9853,20
11502	ELETRODO 48 3,25 18KG;	TAMBASA	120,000	CAIXA	70,380	8445,60
11503	ELETRODO 48 4,00 25KG;	TAMBASA	20,000	CAIXA	70,380	1407,60
19002	ELETRODO DE CORTE 2103;	TAMBASA	200,000	QUILO	93,840	18768,00
34063	ELETRODO PARA SOLDA EM AÇO INOX;	TAMBASA	200,000	UNIDADE	93,840	18768,00
34064	ELETRODO PARA SOLDA EM ALUMÍNIO;	TAMBASA	200,000	UNIDADE	93,840	18768,00
34065	ELETRODO PARA SOLDA EM FERRO;	TAMBASA	200,000	UNIDADE	70,380	14076,00
11449	ELETRODUTO 2 POLEGADA;	TAMBASA	420,000	UNIDADE	70,380	29559,60
11448	ELETRODUTO 3/4 POLEGADA;	TAMBASA	220,000	UNIDADE	58,650	12903,00
18856	ELETRODUTO CORRUGADO 1 1/2";	REPOR	420,000	METRO	5,865	2463,30
18855	ELETRODUTO CORRUGADO 1 1/4";	REPOR	420,000	METRO	4,892	1970,64
18854	ELETRODUTO CORRUGADO 1";	REPOR	420,000	METRO	3,819	1477,98
18852	ELETRODUTO CORRUGADO 1/2";	REPOR	420,000	METRO	2,346	985,32
18853	ELETRODUTO CORRUGADO 3/4";	REPOR	840,000	METRO	2,933	2463,30
33823	ELETRODUTO FLEXÍVEL CARRUGADO COR AMARELA DE 25MM;	REPOR	900,000	UNIDADE	3,519	3167,10
33824	ELETRODUTO PVC ROSCAVEL 1";	REPOR	252,000	METRO	35,190	8867,88
33825	ELETRODUTO PVC ROSCAVEL 1 1/2";	REPOR	252,000	METRO	41,055	10345,86
33826	ELETRODUTO PVC ROSCAVEL 3/4";	REPOR	252,000	METRO	29,325	7389,90
18859	ELETRODUTO RIGIDO 1";	REPOR	252,000	UNIDADE	29,325	7389,90
18860	ELETRODUTO RIGIDO 1. 1/4";	REPOR	252,000	UNIDADE	35,190	8867,88
18857	ELETRODUTO RIGIDO 1/2";	REPOR	252,000	UNIDADE	23,460	5911,92
18858	ELETRODUTO RIGIDO 3/4;	REPOR	252,000	UNIDADE	29,325	7389,90
45362	EMBOLO DA BOMBA MS 066/650/660;	REPOR	15,000	PEÇA	351,900	5278,50
45363	EMBREAGEM MS 066/650/660;	REPOR	15,000	PEÇA	351,900	5278,50
45364	EMBREAGEM MS 220/290;	REPOR	40,000	PEÇA	351,900	14076,00
33691	ENCERADO AZUL 4M;	REPOR	152,000	METRO	293,250	44574,00
33692	ENCERADO PRETO 4M;	REPOR	350,000	METRO	293,250	102637,50
33899	ENGATE FLEXÍVEL PVC 30CM;	REPOR	260,000	UNIDADE	5,865	1524,90
33900	ENGATE FLEXÍVEL PVC 40CM;	REPOR	260,000	UNIDADE	10,557	2744,82
33901	ENGATE FLEXÍVEL PVC 50CM;	REPOR	260,000	UNIDADE	10,557	2744,82
11471	ENGRAXADEIRA MANUAL 209;	REPOR	15,000	UNIDADE	499,200	7038,00
45365	ENGRENAGEM FS 220/290;	REPOR	210,000	PEÇA	283,250	61582,50
19351	ENXADA 2" COM CABO;	REPOR	646,000	UNIDADE	93,840	60620,84
19350	ENXADA 2. 1/2" COM CABO;	REPOR	646,000	UNIDADE	93,840	60620,84
34066	ENXADA EM AÇO FORJADO LARGA 30CM COM CABO DE MADEIRA 1,5 METROS;	REPOR	150,000	UNIDADE	105,570	15835,50
34067	ENXADA SUL PARA HORTA FORJADA LEVE COM CABO 1,30M;	REPOR	100,000	UNIDADE	76,245	7624,50
45207	ENXADAO ESTREITO CABO 120CM;	REPOR	170,000	UNIDADE	77,418	13161,06
18946	ESCADA DE FIBRA EXTENSIVA DE 8,40M;	REPOR	22,000	UNIDADE	2346,000	51612,00
46194	ESCADA DOBRÁVEL EM ALUMÍNIO 5M;		40,000	UNIDADE	0,000	0,00
11412	ESCOVA DE AÇO MANUAL;	REPOR	100,000	UNIDADE	41,055	4105,50
11276	ESCOVA DE AÇO TIPO COPO;	REPOR	100,000	UNIDADE	58,650	5865,00
33696	ESMALTE SINTÉTICO;	REPOR	3700,000	GALÃO	140,760	520812,00
45177	ESMERILHADEIRA 900W 220V;	REPOR	7,000	UNIDADE	1055,700	7389,90
46195	ESPASSADOR DE PISO NR 2 PCT C/ 100;	REPOR	320,000	PACOTE	5,865	1876,80
46196	ESPASSADOR DE PISO NR 3 PCT C/ 100;	REPOR	320,000	PACOTE	5,865	1876,80
19384	ESPATULA DE AÇO Nº 12;	REPOR	82,000	UNIDADE	17,595	1442,79
19383	ESPATULA DE AÇO Nº 6;	REPOR	82,000	UNIDADE	17,595	1442,79
19386	ESPATULA DE PLASTICO Nº 12;	REPOR	82,000	UNIDADE	7,038	577,12
19385	ESPATULA DE PLASTICO Nº 6;	REPOR	82,000	UNIDADE	7,038	577,12
11182	ESPUDE P/VASO;	REPOR	280,000	UNIDADE	9,384	2627,52
19380	ESQUADRO DE CABO DE ALUMÍNIO 12";	REPOR	40,000	UNIDADE	48,920	1876,80
34069	ESQUADRO METALICO 40CM;	REPOR	40,000	UNIDADE	58,650	2346,00
45198	ESQUADRO PROFISSIONAL;	REPOR	40,000	UNIDADE	70,380	2815,20
19237	ESTRIBOS DE AÇO PARA TESOURA;	REPOR	98,000	UNIDADE	105,570	10345,86
18917	EXTENSÃO ELÉTRICA CABO PP 2X2,5MM/10M - 10A;	REPOR	140,000	UNIDADE	52,795	7389,90
18916	EXTENSÃO ELÉTRICA CABO PP 2X2,5MM/10M - 20A;	REPOR	140,000	UNIDADE	93,840	13137,60
18919	EXTENSÃO ELÉTRICA CABO PP 2X2,5MM/15M - 20A;	REPOR	140,000	UNIDADE	140,760	19706,40
18920	EXTENSÃO ELÉTRICA CABO PP 2X2,5MM/40M - 20A;	REPOR	140,000	UNIDADE	234,600	32844,00
18915	EXTENSÃO ELÉTRICA CABO PP 2X2,5MM/5M-10A;	REPOR	140,000	UNIDADE	41,055	5747,70
18916	EXTENSÃO ELÉTRICA CABO PP 2X2,5MM/5M-20A;	REPOR	140,000	UNIDADE	41,055	5747,70
45209	FACA 2 PONTAS P/ ROCADEIRA HUSQVARNA;	REPOR	2000,000	UNIDADE	152,490	304980,00
45208	FACA 2 PONTAS P/ ROCADEIRA STIHL;	REPOR	800,000	UNIDADE	140,760	112608,00
19354	FACÃO Nº 20 COM CABO DE MADEIRA;	REPOR	100,000	UNIDADE	70,380	7038,00




Planilha1

34070	FACÃO TERÇADO TRAMONTINA 21 POLEGADAS 70CM CABO EM MADEIRA:	TAMBASA	80,000	UNIDADE	93,840	7507,20
11434	FECHADURA COM CHAVE - COMPLETA:	TAMBASA	200,000	UNIDADE	93,840	18788,00
11277	FECHADURA DE TRINCO P/ PORTA:	TAMBASA	200,000	UNIDADE	105,570	21114,00
34073	FECHADURA INTERNA COM ESPELHO ESTILO AÇO:	TAMBASA	420,000	UNIDADE	70,380	29559,60
11278	FECHADURA PARA PORTA DE AÇO EM ROLO:	TAMBASA	50,000	UNIDADE	140,780	7038,00
11280	FERROLHO 4":	TAMBASA	340,000	UNIDADE	16,422	5583,48
45366	FILTRO ADICIONAL FS 220/290:	TAMBASA	30,000	PEÇA	293,250	8797,50
45367	FILTRO DE AR FS 220/290:	TAMBASA	30,000	PEÇA	175,950	5278,50
45368	FILTRO DE AR HD2 MS 066/650/660:	TAMBASA	200,000	PEÇA	187,880	37538,00
11184	FILTRO P/ BEBEDOURO INDUSTRIAL:	TAMBASA	440,000	UNIDADE	93,840	41289,60
45369	FIO DE CORTE QUADRADO 3,0MM AMARELO:	TAMBASA	300,000	PEÇA	211,140	63342,00
45370	FIO DE CORTE QUADRADO 3,3MM PRETO:	TAMBASA	300,000	PEÇA	211,140	63342,00
45371	FIO DE CORTE REDONDO 3,0MM AMARELO:	TAMBASA	550,000	METRO	211,140	116127,00
18935	FITA AUTOFUSÃO - 3M:	TAMBASA	440,000	UNIDADE	35,190	15483,60
33699	FITA CREP 48X50:	TAMBASA	1000,000	UNIDADE	21,114	21114,00
17892	FITA CREPE 18X45:	TAMBASA	1000,000	UNIDADE	21,114	21114,00
33697	FITA CREPE 18X50:	TAMBASA	1000,000	UNIDADE	9,384	9384,00
33698	FITA CREPE 24X50:	TAMBASA	1000,000	UNIDADE	14,078	14078,00
34116	FITA DE SEGURANÇA 200M LISTRADO PRETO E AMARELO:	TAMBASA	390,000	UNIDADE	41,055	16011,45
11185	FITA ISOLANTE PRETA 20 METROS:	TAMBASA	1500,000	UNIDADE	17,595	26392,50
33902	FITA VEDA ROSCA DE 12MM X 20MM:	TAMBASA	1800,000	UNIDADE	9,384	16891,20
11445	FLANGE 110:	MAIS PVC	60,000	UNIDADE	175,950	10557,00
11186	FLANGE DE 25:	MAIS PVC	60,000	UNIDADE	21,114	1266,84
11187	FLANGE DE 32:	MAIS PVC	60,000	UNIDADE	35,190	2111,40
11188	FLANGE DE 40:	MAIS PVC	60,000	UNIDADE	41,055	2463,30
45526	FLANGE DE 50 SOLDAVEL:	MAIS PVC	140,000	UNIDADE	48,410	6497,40
45527	FLANGE DE 60 SOLDAVEL:	MAIS PVC	120,000	UNIDADE	52,224	6266,88
45372	FLANGE MS 066/650/660:	MAIS PVC	30,000	PEÇA	70,380	2111,40
11237	FLOC PLUS 2 EM 1 1LT:	TAMBASA	600,000	UNIDADE	70,380	42228,00
19355	FOICE ROÇADEIRA SEM CABO:	TAMBASA	90,000	UNIDADE	35,190	3167,10
19356	FORMÃO COM 'CABO DE MADEIRA 1/2":	TAMBASA	82,000	UNIDADE	42,228	3462,70
19357	FORMÃO COM 'CABO DE MADEIRA 3/4":	TAMBASA	82,000	UNIDADE	41,055	3366,51
19358	FORMÃO COM 'CABO DE MADEIRA 5/8":	TAMBASA	82,000	UNIDADE	46,920	3847,44
19359	FORMÃO COM 'CABO DE MADEIRA 7/8":	TAMBASA	82,000	UNIDADE	52,785	4328,37
11189	FORRO PVC:	MAIS PVC	19000,000	METRO QUAD	44,574	846906,00
45178	FURADEIRA 450W 110V:	BOSH	3,000	UNIDADE	586,500	1759,50
19028	FURADEIRA 85AW:	BOSH	3,000	UNIDADE	645,150	1935,45
19026	FURADEIRA DE BANCADA 750W/11HP:	BOSH	2,000	UNIDADE	9384,000	18768,00
34074	FURADEIRA DE IMPACTO 1/2 POLEGADAS 750W 127V:	BOSH	2,000	UNIDADE	703,800	1407,60
45179	FURADEIRA DE IMPACTO 900W 220V:	BOSH	2,000	UNIDADE	1055,700	2111,40
34075	FURADEIRA DE IMPACTO, 710W, 220V, MANDRIL DE 1/2" (13MM): <i>Especificação : DUAS VELOCIDADES VARIÁVEIS E REVERSÍVEIS, TRAVA COM GATILHO PARA USO CONTÍNUO, EMPUNHADURA ERGONÔMICA, REVERSÍVEL, LIMITADOR DE PROFUNDIDADE COM GUIA, GARANTIA DE 1 ANO</i>	BOSH	2,000	UNIDADE	1055,700	2111,40
45373	FURADEIRA PARA MOTOSERRA MS/066/650/660:	STIL	6,000	PEÇA	469,200	2815,20
45374	GAIOLA DE AGULHAS 10X14X13 FS 220/290:	STIL	30,000	PEÇA	140,780	4222,80
45375	GAIOLA DE AGULHAS 10X16X13 MS 066/650/660:	STIL	30,000	PEÇA	152,490	4574,70
45376	GAIOLA DE AGULHAS 12X17X13 MS 066/650/660:	STIL	30,000	PEÇA	184,220	4926,60
19410	GANCHO OLHAL 10000KG:	REPOR	20,000	UNIDADE	3519,000	70380,00
19411	GANCHO OLHAL 20000KG:	REPOR	20,000	UNIDADE	5885,000	117300,00
19407	GANCHO OLHAL 3000KG:	REPOR	30,000	UNIDADE	234,600	7038,00
19408	GANCHO OLHAL 5000KG:	REPOR	30,000	UNIDADE	351,900	10557,00
19409	GANCHO OLHAL 7500KG:	REPOR	30,000	UNIDADE	762,450	22873,50
45202	GRAMPO DE APERTO RÁPIDO 12 POL:	REPOR	30,000	UNIDADE	140,780	4222,80
45377	GRAMPO ELÁSTICO MS 066/650/660:	REPOR	30,000	PEÇA	23,460	703,80
19338	GRAMPO TIPO C C/ROSCA GROSSA DE 10" (SARGENTO):	REPOR	30,000	UNIDADE	187,880	5630,40
19339	GRAMPO TIPO C C/ROSCA GROSSA DE 12" (SARGENTO):	REPOR	30,000	UNIDADE	269,790	8093,70
19335	GRAMPO TIPO C C/ROSCA GROSSA DE 4" (SARGENTO):	REPOR	30,000	UNIDADE	129,030	3870,90
19336	GRAMPO TIPO C C/ROSCA GROSSA DE 6" (SARGENTO):	REPOR	30,000	UNIDADE	152,480	4574,70
19337	GRAMPO TIPO C C/ROSCA GROSSA DE 8" (SARGENTO):	REPOR	30,000	UNIDADE	187,880	5630,40
18882	HASTE ATERRAMENTO 5/8 2,44M:	REPOR	180,000	UNIDADE	58,850	10557,00
19289	IMPERMEABILIZANTE 18L:	REPOR	320,000	UNIDADE	281,520	90086,40
18848	INTERRUPTOR 4X2 2 TECLAS LINHA BRANCA:	REPOR	540,000	UNIDADE	14,078	7601,04
33830	INTERRUPTOR 1 TECLA + TOMADA (S/FIAÇÃO):	REPOR	540,000	UNIDADE	14,078	7601,04
33833	INTERRUPTOR 2 TECLAS + TOMADA 2P+T (S/FIAÇÃO):	REPOR	540,000	UNIDADE	23,460	12868,40
45378	INTERRUPTOR COMBINADO MS 066/650/660:	REPOR	150,000	PEÇA	29,325	4398,75
33838	INTERRUPTOR DIFERENCIAL RESIDUAL 4P - 40A - 300MA:	REPOR	280,000	UNIDADE	35,190	9149,40
33839	INTERRUPTOR SIMPLES, 1 TECLAS 4X2", COR BRANCA: <i>Especificação : REF. PIALFORBELLA OU SIMILAR BRANCA</i>	REPOR	540,000	UNIDADE	11,730	6334,20
18846	INTERRUPTOR SOBREPOR 1 TECLA + 1 TOMADA:	TAMBASA	540,000	UNIDADE	17,595	9501,30
18847	INTERRUPTOR SOBREPOR 2 TECLA + 1 TOMADA:	TAMBASA	540,000	UNIDADE	29,325	15835,50
17933	INTERRUPTOR SOBREPOR 2 TECLAS:	TAMBASA	540,000	UNIDADE	17,595	9501,30
11190	INTERRUPTOR SIMPLES 1 TECLA C/ ESPELHO:	TAMBASA	540,000	UNIDADE	17,595	9501,30
11191	INTERRUPTOR SIMPLES 2 TECLA C/ ESPELHO:	TAMBASA	540,000	UNIDADE	23,460	12868,40




Planilha

11192	INTERRUPTOR SIMPLES 3 TECLA C/ ESPELHO:	TAMBASA	540,000	UNIDADE	29,325	15835,50
19510	INVERSOR DE SOLDA RIV 120 A 220V MONOFÁSICO:	TAMBASA	10,000	UNIDADE	1173,000	11730,00
33701	JANELA DE ALUMÍNIO 1M X 1,2M:	REPOR	220,000	UNIDADE	387,090	85159,80
33702	JANELA DE ALUMÍNIO 1M X 1M:	REPOR	220,000	UNIDADE	351,900	77418,00
19267	JANELA EM ALUMÍNIO E VIDRO 200 X 100 CM:	REPOR	220,000	UNIDADE	774,180	170319,60
19268	JANELA EM ALUMÍNIO E VIDRO 200 X 120 CM:	REPOR	220,000	UNIDADE	821,100	180642,00
33903	JOELHO 45° PARA ESGOTO DN100:	MAIS PVC	180,000	UNIDADE	17,585	3167,10
45504	JOELHO 45° SOLDÁVEL LISO 20MM AZUL:	MAIS PVC	240,000	UNIDADE	2,348	563,04
45505	JOELHO 45° SOLDÁVEL LISO 25MM AZUL:	MAIS PVC	240,000	UNIDADE	2,348	563,04
45506	JOELHO 45° SOLDÁVEL LISO 40MM AZUL:	MAIS PVC	240,000	UNIDADE	4,692	1126,08
45507	JOELHO 45° SOLDÁVEL LISO 50MM AZUL:	MAIS PVC	240,000	UNIDADE	5,865	1407,60
45508	JOELHO 45° SOLDÁVEL LISO 60MM AZUL:	MAIS PVC	240,000	UNIDADE	7,038	1689,12
45509	JOELHO 45° SOLDÁVEL ROSCADO 20MM AZUL:	MAIS PVC	240,000	UNIDADE	3,519	844,56
45510	JOELHO 45° SOLDÁVEL ROSCADO 25MM AZUL:	MAIS PVC	240,000	UNIDADE	4,692	1126,08
45511	JOELHO 45° SOLDÁVEL ROSCADO 40MM AZUL:	MAIS PVC	240,000	UNIDADE	5,865	1407,60
45512	JOELHO 45° SOLDÁVEL ROSCADO 50MM AZUL:	MAIS PVC	240,000	UNIDADE	8,211	1970,64
45513	JOELHO 45° SOLDÁVEL ROSCADO 60MM AZUL:	MAIS PVC	240,000	UNIDADE	9,384	2252,16
19131	JOELHO 45° PVC MARRON SOLDÁVEL DN 20MM:	MAIS PVC	240,000	UNIDADE	2,348	563,04
19132	JOELHO 45° PVC MARRON SOLDÁVEL DN 25MM:	MAIS PVC	240,000	UNIDADE	2,348	563,04
19133	JOELHO 45° PVC MARRON SOLDÁVEL DN 32MM:	MAIS PVC	240,000	UNIDADE	3,519	844,56
19134	JOELHO 45° PVC MARRON SOLDÁVEL DN 40MM:	MAIS PVC	240,000	UNIDADE	3,519	844,56
19135	JOELHO 45° PVC MARRON SOLDÁVEL DN 50MM:	MAIS PVC	240,000	UNIDADE	5,865	1407,60
19136	JOELHO 45° PVC MARRON SOLDÁVEL DN 60MM:	MAIS PVC	240,000	UNIDADE	5,865	1407,60
33921	JOELHO 90° SOLDÁVEL COM ROSCA 20MM:	MAIS PVC	240,000	UNIDADE	3,519	844,56
33922	JOELHO 90° SOLDÁVEL COM ROSCA 25MM:	MAIS PVC	240,000	UNIDADE	4,692	1126,08
19121	JOELHO 90° ESGOTO DN 100MM:	MAIS PVC	120,000	UNIDADE	10,557	1266,84
19122	JOELHO 90° ESGOTO DN 150MM:	MAIS PVC	92,000	UNIDADE	35,190	3237,48
19123	JOELHO 90° ESGOTO DN 200MM:	MAIS PVC	92,000	UNIDADE	93,840	8633,28
19119	JOELHO 90° ESGOTO DN 40MM:	MAIS PVC	192,000	UNIDADE	5,865	1126,08
19120	JOELHO 90° ESGOTO DN 50MM:	MAIS PVC	212,000	UNIDADE	7,038	1492,06
19127	JOELHO 90° PVC MARRON SOLDÁVEL DN 32MM:	MAIS PVC	212,000	UNIDADE	4,692	994,70
19128	JOELHO 90° PVC MARRON SOLDÁVEL DN 40MM:	MAIS PVC	212,000	UNIDADE	5,865	1243,38
19129	JOELHO 90° PVC MARRON SOLDÁVEL DN 50MM:	MAIS PVC	212,000	UNIDADE	7,038	1492,06
19130	JOELHO 90° PVC MARRON SOLDÁVEL DN 60MM:	MAIS PVC	212,000	UNIDADE	8,211	1740,73
11193	JOELHO DE 50MM SOLDÁVEL:	MAIS PVC	200,000	UNIDADE	7,038	1407,60
11281	JOELHO LISO 100MM P/ ESGOTO:	MAIS PVC	180,000	UNIDADE	10,557	1900,26
11282	JOELHO LISO 25MM P/ AGUA POTÁVEL:	MAIS PVC	400,000	UNIDADE	2,348	938,40
11283	JOELHO LISO 50MM P/ AGUA POTÁVEL:	MAIS PVC	400,000	UNIDADE	7,038	2815,20
11284	JOELHO LISO 50MM PARA ESGOTO:	MAIS PVC	240,000	UNIDADE	5,967	1432,08
33923	JOELHO REDUÇÃO 90° SOLDÁVEL 25MM X 20MM:	MAIS PVC	290,000	UNIDADE	4,774	1384,34
33924	JOELHO REDUÇÃO 90° SOLDÁVEL 50MM X 40MM:	MAIS PVC	290,000	UNIDADE	7,160	2076,52
33925	JOELHO REDUÇÃO 90° SOLDÁVEL 60MM X 50MM:	MAIS PVC	120,000	UNIDADE	9,547	1145,66
45190	JOGO DE CHAVE ALLEN 0,7-10MM 30PÇS:	TAMBASA	8,000	JOGO	179,010	1432,08
45189	JOGO DE CHAVE BIELA L 12PÇS 8-19MM:	TAMBASA	6,000	JOGO	143,208	859,25
45176	JOGO DE CHAVE FENDA:	TAMBASA	6,000	JOGO	957,107	5742,64
45175	JOGO DE CHAVE PHILIPS:	TAMBASA	6,000	JOGO	95,472	572,83
45188	JOGO DE CHAVES COMBINADO 6-32MM 24PÇS:	TAMBASA	8,000	JOGO	155,142	1241,14
45191	JOGO DE CHAVES TORX LONGA T10-T50 9 PÇS:	TAMBASA	6,000	JOGO	149,175	895,05
46197	JOGO DE FLANGEADOR E CORTA TUBOS:	TAMBASA	8,000	JOGO	179,010	1432,08
34077	JOGO DE FORMÕES PROFISSIONAIS COM CABO ERGONOMÍCOS COM 4 PECAS:	TAMBASA	2,000	UNIDADE	167,076	334,15
45379	JOGO DE JUNTA DE VEDAÇÃO FS 220/290:	STIL	200,000	JOGO	47,738	9547,20
45380	JOGO DE JUNTA DE VEDAÇÃO MS 066/650/660:	STIL	150,000	JOGO	53,703	8055,45
45381	JOGO DE PEÇAS DO CARBURADOR FS 220/290:	STIL	200,000	JOGO	29,835	5967,00
45382	JOGO DE PEÇAS DO CARBURADOR MS 066/650/660:	STIL	150,000	JOGO	35,802	5370,30
11289	JOGO DE PORTAL PARA PORTAS DIVERSAS:	TAMBASA	540,000	UNIDADE	143,208	77332,32
45383	JOGO DE PROTEÇÃO 420 MM FS 220/290:	TAMBASA	200,000	PEÇA	155,142	31028,40
45384	JOGO DE ROLETE ANULAR 3/8 7D MS 066/650/660:	TAMBASA	150,000	JOGO	298,350	44752,50
45385	JOGO DE ROLETE ANULAR 3/8 8D MS 066/650/660:	TAMBASA	150,000	JOGO	358,020	53703,00
11501	JOGO DE SOQUETE MULTI-LOCK 22 PCS:	TAMBASA	6,000	UNIDADE	954,720	5728,32
19509	JOGO DE SOQUETES 1/4", 3/8" E 1/2" SEXTAVADOS COM 172 PEÇAS:	TAMBASA	6,000	UNIDADE	1283,070	7518,42
19506	JOGO DE SOQUETES ESTRIADOS 1/2" 23 PEÇAS:	TAMBASA	6,000	UNIDADE	1133,730	6802,38
19507	JOGO DE SOQUETES ESTRIADOS 3/4" 15 PEÇAS:	TAMBASA	6,000	UNIDADE	1312,740	7876,44
19116	JUNÇÃO SIMPLES 100 X 100MM:	MAIS PVC	52,000	UNIDADE	23,868	1241,14
19117	JUNÇÃO SIMPLES 100 X 40MM:	MAIS PVC	52,000	UNIDADE	19,094	992,91
19118	JUNÇÃO SIMPLES 100 X 50MM:	MAIS PVC	52,000	UNIDADE	21,481	1117,02
19114	JUNÇÃO SIMPLES 40 X 40MM:	MAIS PVC	220,000	UNIDADE	9,547	2100,38
19115	JUNÇÃO SIMPLES 50 X 50MM:	MAIS PVC	220,000	UNIDADE	10,741	2382,93
45387	JUNTA DE VEDAÇÃO DO SILENCIADOR FS 220/290:	STIL	30,000	PEÇA	59,670	1790,10
45388	JUNTA DE VEDAÇÃO DO SILENCIADOR MS 066/650/660:	STIL	30,000	PEÇA	59,670	1790,10
45389	JUNTA DE VEDAÇÃO FS 220/290:	STIL	30,000	PEÇA	41,766	1253,07
45390	JUNTA DE VEDAÇÃO MS 066/650/660:	STIL	30,000	PEÇA	41,769	1253,07
45391	JUNTA DO CILINDRO FS 220/290:	STIL	40,000	PEÇA	71,604	2864,16
45392	JUNTA DO CILINDRO MS 066/650/660:	STIL	30,000	PEÇA	71,604	2148,12




Planilha

11194	KIT MICTORIO ACESSÓRIO:	REPOR	82,000	UNIDADE	716,040	58715,28
19086	KIT REPARO UNIVERSAL P/CAIXA ACOPLADA;	REPOR	98,000	UNIDADE	179,010	17542,98
33703	LAJOTA CERÂMICA TIPO A:	ALFAGRES	5400,000	METRO QUADR	53,703	289996,20
18979	LAMBRI OND. 0.95 MM GA 2000 X 1060 MM;	TAMBASA	1200,000	UNIDADE	282,548	315057,80
45394	LÂMINA DE 3 FACAS Ø 300MM FS 220/290:	STIL	150,000	UNIDADE	143,208	21481,20
11397	LÂMPADA FLOURESCENTE TUBULAR 40W:	TAMBASA	800,000	UNIDADE	35,802	28641,80
11196	LAMPADA FLUORESCENTE 45W 127V:	TAMBASA	2600,000	UNIDADE	71,804	186170,40
11452	LAMPADA FLUORESCENTE 20W 127V	TAMBASA	3600,000	UNIDADE	41,769	150368,40
11198	LAMPADA FLUORESCENTE 25W 127V:	TAMBASA	3600,000	UNIDADE	47,736	171849,60
11199	LAMPADA FLUORESCENTE 40W 127V:	TAMBASA	2600,000	UNIDADE	53,703	139627,80
11200	LÂMPADA FLUORESCENTE TUBULAR 20W:	TAMBASA	500,000	UNIDADE	29,835	14917,50
18837	LÂMPADA LED 48W E27 BIVOLT;	TAMBASA	1000,000	UNIDADE	81,151	81151,20
18838	LÂMPADA LED TUBULAR 120CM 18W;	TAMBASA	500,000	UNIDADE	35,802	17901,00
45528	LAMPADA METALICA DE 150WTS.:	TAMBASA	3000,000	UNIDADE	45,900	137700,00
11385	LAMPADA METALICA DE 250WTS:	TAMBASA	4000,000	UNIDADE	95,472	381888,00
11386	LAMPADA METALICA DE 400WTS:	TAMBASA	2000,000	UNIDADE	95,472	190944,00
45529	LAMPADA METALICA DE 70WTS.:	TAMBASA	4000,000	UNIDADE	30,600	122400,00
18938	LÂMPADA VAPOR SÓDIO 150W E-40;	TAMBASA	1000,000	UNIDADE	107,406	107406,00
17968	LAPIS CARPINTEIRO:	TAMBASA	100,000	UNIDADE	3,580	358,02
34078	LAVADORA DE ALTA PRESSAO 1800 W COM MANGUEIRA ALTA PRESSAO 5 M:	ELECTROLUX	4,000	UNIDADE	1790,100	7160,40
<i>Especificação : JATO REGULÁVEL 1900 PSI 127 V</i>						
33927	LAVATÓRIO PARA COLUNA PORCELANA BRANCA:	DECA	100,000	UNIDADE	178,500	17850,00
33928	LAVATÓRIO SUSPENSO PLÁSTICO:	DECA	332,000	UNIDADE	41,789	13867,31
33929	LAVATÓRIO SUSPENSO PORCELANA BRANCA:	DECA	62,000	UNIDADE	179,010	11098,62
34079	LIMA CHATA COM CABO 6P:	NORTON	900,000	UNIDADE	41,769	37592,10
19393	LIMA CHATA:	NORTON	1400,000	UNIDADE	35,802	50122,80
19392	LIMA TRIANGULAR P/SERROTE:	NORTON	15,000	UNIDADE	23,888	358,02
45395	LIMATÃO FINO 4,0X200 MS 170/180:	NORTON	800,000	PEÇA	23,888	19094,40
45396	LIMATÃO GROSSO 5,5X200 MS 068/650/680/460/380:	NORTON	500,000	PEÇA	23,888	11934,00
45397	LIMATÃO MEDIO 5,2X200 MS 068/650/680/380/460:	NORTON	800,000	UNIDADE	23,888	19094,40
11395	LIXA P/ MADEIRA Nº120:	NORTON	850,000	UNIDADE	2,387	2028,78
11396	LIXA P/ MADEIRA Nº220:	NORTON	850,000	UNIDADE	3,580	3043,17
18997	LIXA PARA FERRO Nº 100;	NORTON	850,000	UNIDADE	3,580	3043,17
18998	LIXA PARA FERRO Nº 120;	NORTON	850,000	UNIDADE	3,580	3043,17
18995	LIXA PARA FERRO Nº 36;	NORTON	850,000	UNIDADE	3,580	3043,17
18996	LIXA PARA FERRO Nº 80;	NORTON	850,000	UNIDADE	3,580	3043,17
19291	LIXA PARA MADEIRA/MASSA Nº 100;	NORTON	850,000	UNIDADE	3,580	3043,17
19290	LIXA PARA MADEIRA/MASSA Nº 80;	NORTON	850,000	UNIDADE	3,580	3043,17
45180	LIXADEIRA 2.200 W 220V:	BORSH	2,000	UNIDADE	1790,100	3580,20
19381	LONA PRETO 4M 150 MICROS;	TAMBASA	350,000	METRO	9,547	3341,52
19382	LONA PRETO 8M 150 MICROS;	TAMBASA	350,000	METRO	14,321	5012,28
11403	LUMINÁRIA DE EMERGÊNCIA 30 LEDS BIVOLT:	TAMBASA	80,000	UNIDADE	95,472	5728,32
<i>Especificação : com bateria de lítio, chave seletiva de intensidade e botão de teste. - Potência: 2W, Temperatura de Cor: Branco Frio, Duração: até 6 horas de autonomia - Dimensões: 20,3cm X 5,5cm X 3cm</i>						
19498	LUVA AZUL PARA LIGAÇÃO DE POÇO ARTESIANO DN 25MM/4000MM:	REPOR	200,000	UNIDADE	5,967	1193,40
19499	LUVA AZUL PARA LIGAÇÃO DE POÇO ARTESIANO DN 32MM/4000MM:	REPOR	200,000	UNIDADE	7,160	1432,08
19500	LUVA AZUL PARA LIGAÇÃO DE POÇO ARTESIANO DN 50MM/4000MM:	REPOR	200,000	UNIDADE	10,741	2148,12
34117	LUVA DE ALTA TENSÃO 1KV:	REPOR	5,000	PAR	867,000	4335,00
11292	LUVA DE COURO:	REPOR	400,000	PAR	23,888	9547,20
34118	LUVA DE LÁTEX NATURAL, PARA PEDREIRO:	REPOR	200,000	PAR	14,321	2864,16
11293	LUVA DE PANO:	REPOR	800,000	PAR	5,967	4773,60
46198	LUVA DE PVC LONGO, NA COR VERDE COM SUPORTE TÊXTIL Nº 36:	REPOR	600,000	PAR	23,866	14320,80
11540	LUVA DE RASPA PUNHO 20CM REFORÇO:	REPOR	400,000	PAR	29,835	11934,00
33705	LUVA EM AÇO CARBONO 1":	REPOR	110,000	UNIDADE	14,321	1575,29
33704	LUVA EM AÇO CARBONO 1/2":	REPOR	110,000	UNIDADE	15,514	1706,56
18863	LUVA EM PVC ELETRODUTO ROSCAVEL 1":	MAIS PVC	240,000	UNIDADE	3,580	859,25
18864	LUVA EM PVC ELETRODUTO ROSCAVEL 1.1/4":	MAIS PVC	240,000	UNIDADE	4,774	1145,66
18861	LUVA EM PVC ELETRODUTO ROSCAVEL 1/2":	MAIS PVC	240,000	UNIDADE	5,967	1432,08
18862	LUVA EM PVC ELETRODUTO ROSCAVEL 3/4":	MAIS PVC	240,000	UNIDADE	7,160	1718,50
19173	LUVA ESGOTO DN 100MM:	MAIS PVC	200,000	UNIDADE	12,240	2448,00
45530	LUVA ESGOTO DN 40MM.:	MAIS PVC	120,000	UNIDADE	5,967	716,04
19171	LUVA ESGOTO DN 50MM:	MAIS PVC	340,000	UNIDADE	6,120	2080,80
45531	LUVA ESGOTO DN 80MM.:	MAIS PVC	120,000	UNIDADE	6,160	979,20
19172	LUVA ESGOTO DN 75MM:	MAIS PVC	200,000	UNIDADE	9,547	1909,44
18873	LUVA FÊMEA 1" GALVONIZADA;	REPOR	170,000	UNIDADE	14,321	2434,54
18874	LUVA FÊMEA 1.1/2" GALVONIZADA;	REPOR	170,000	UNIDADE	17,901	3043,17
18875	LUVA FÊMEA 1/2" GALVONIZADA;	REPOR	170,000	UNIDADE	9,547	1623,02
18876	LUVA FÊMEA 3/4" GALVONIZADA;	REPOR	170,000	UNIDADE	7,160	1217,27
45398	LUVA FS 220/290:	REPOR	150,000	PEÇA	308,000	45900,00
18941	LUVA ISOLANTE 1KV;	REPOR	5,000	UNIDADE	47,736	238,68
18014	LUVA LATEX FORRADA G:	REPOR	460,000	UNIDADE	17,901	8234,46
18015	LUVA LATEX FORRADA M:	REPOR	460,000	UNIDADE	17,901	8234,46
18016	LUVA LATEX FORRADA P:	REPOR	460,000	UNIDADE	17,901	8234,46




Planilha1

11541	LUVA MALHA LISA PIGMENTADA 3FIOS PRETA:	REPOR	1700,000	PAR	5,987	10143,90
45399	LUVA MS 066/650/660:	REPOR	100,000	PEÇA	35,802	3580,20
19022	LUVA P/SOLDADOR:	REPOR	40,000	UNIDADE	53,703	2148,12
33944	LUVA SIMPLES PARA ESGOTO DN150:	MAIS PVC	100,000	UNIDADE	35,802	3580,20
33945	LUVA SIMPLES PARA ESGOTO DN200:	MAIS PVC	100,000	UNIDADE	71,604	7160,40
33947	LUVA SIMPLES PARA ESGOTO DN40:	MAIS PVC	370,000	UNIDADE	5,987	2207,79
33948	LUVA SOLDAVEL 20MM:	MAIS PVC	390,000	UNIDADE	2,387	930,85
33949	LUVA SOLDAVEL 25MM:	MAIS PVC	390,000	UNIDADE	2,387	930,85
33950	LUVA SOLDAVEL 40MM:	MAIS PVC	390,000	UNIDADE	4,774	1861,70
33951	LUVA SOLDAVEL 50MM:	MAIS PVC	390,000	UNIDADE	5,987	2327,13
33952	LUVA SOLDAVEL 60MM:	MAIS PVC	390,000	UNIDADE	7,160	2792,56
33953	LUVA SOLDAVEL COM ROSCA 20MM:	MAIS PVC	390,000	UNIDADE	3,580	1396,28
33954	LUVA SOLDAVEL COM ROSCA 25MM:	MAIS PVC	390,000	UNIDADE	3,580	1396,28
33955	LUVA SOLDAVEL COM ROSCA 40MM:	MAIS PVC	390,000	UNIDADE	5,987	2327,13
33956	LUVA SOLDAVEL COM ROSCA 50MM:	MAIS PVC	390,000	UNIDADE	8,354	3257,98
33957	LUVA SOLDAVEL COM ROSCA 60MM:	MAIS PVC	390,000	UNIDADE	10,741	4188,83
45218	MACACO HIDRAULICO 10 TONELADA:	SPARTA	6,000	UNIDADE	238,680	1432,08
45219	MACACO HIDRAULICO 12 TONELADA:	SPARTA	6,000	UNIDADE	298,350	1790,10
45220	MACACO HIDRAULICO 15 TONELADA:	SPARTA	6,000	UNIDADE	537,030	3222,18
45221	MACACO HIDRAULICO 20 TONELADA:	SPARTA	6,000	UNIDADE	1074,060	6444,36
45216	MACACO HIDRAULICO 4 TONELADA:	SPARTA	7,000	UNIDADE	190,944	1336,61
45217	MACACO HIDRAULICO 8 TONELADA:	SPARTA	6,000	UNIDADE	226,746	1360,48
19373	MACACO HIDRAULICO DE 30 TONELADA:	SPARTA	6,000	UNIDADE	1730,430	10382,58
19374	MACACO HIDRAULICO P/CAIXA DE TRANSMISSÃO 1 TONELADA:	SPARTA	2,000	UNIDADE	8953,800	16707,60
45192	MACHADO 3.5 CABO DE MADEIRA 90CM:	TAMBASA	15,000	UNIDADE	143,208	2148,12
33706	MALHA DE FERROS 4.2 10X10 6M X 2,45":	TAMBASA	200,000	UNIDADE	358,020	71604,00
33707	MALHA DE FERROS 4.2 15X15 6M X 2,45":	TAMBASA	300,000	UNIDADE	477,360	143208,00
11300	MANGUEIRA BRANCA TRANSPARENTE 1" ROLO DE 60 MT:	TAMBASA	120,000	ROLO	716,040	85924,80
45400	MANGUEIRA DE IMPULSO MS 066/650/660:	TAMBASA	200,000	PEÇA	35,802	7160,40
33958	MANGUEIRA FLEXIVEL HIDRAULICA PVC 1 3/8":	ELITE	150,000	METRO	4,774	716,04
33959	MANGUEIRA FLEXIVEL HIDRAULICA PVC 1/4":	ELITE	150,000	METRO	5,987	895,05
33960	MANGUEIRA FLEXIVEL HIDRAULICA PVC 5/8":	ELITE	150,000	METRO	3,580	537,03
33961	MANGUEIRA FLEXIVEL HIDRAULICA PVC 7/8":	ELITE	150,000	METRO	8,354	1253,07
45401	MANGUEIRA FS 220/290:	STIL	200,000	PEÇA	17,901	3580,20
11506	MANGUEIRA HID R2AT 3/8:	TAMBASA	150,000	METRO	29,835	4475,25
11507	MANGUEIRA HID R2AT 5/8:	TAMBASA	150,000	METRO	29,835	4475,25
45402	MANGUEIRA MS 066/650/660:	STIL	200,000	PEÇA	41,769	8353,80
45403	MANIPULO DE ARRANQUE DE POLIETI MS 066/650/660:	STIL	200,000	PEÇA	29,835	5967,00
45404	MANIPULO DE POLIETILENO FS 220/290:	STIL	20,000	PEÇA	35,802	716,04
19511	MÁQUINA DE SOLDA LHN200I PLUS 180A TIG E ELET.:	TAMBASA	2,000	UNIDADE	2963,500	5967,00
19514	MÁQUINA DE SOLDA MIG SEM GÁS 120A MIG-130 MONOFÁSICO:	TAMBASA	4,000	UNIDADE	3102,840	12411,36
19513	MÁQUINA DE SOLDA MIG/MAG COM CABEÇOTE EXTERNO 400A:	TAMBASA	1,000	UNIDADE	3938,220	3938,22
34082	MAQUINA INVERSORA DE SOLDA 250A BIVOLT:	TAMBASA	4,000	UNIDADE	954,720	3818,88
11301	MAQUINA INVERSORA DE SOLDA BIVOLT 160A:	TAMBASA	1,000	UNIDADE	835,380	835,38
19328	MARETA 10KG:	TRAMONTINE	20,000	UNIDADE	358,020	7160,40
19327	MARETA 5 KG:	TRAMONTINE	25,000	UNIDADE	214,812	5370,30
19325	MARETA DE 1KG:	TRAMONTINE	25,000	UNIDADE	23,868	596,70
19326	MARETA DE 3KG:	TRAMONTINE	25,000	UNIDADE	179,010	4475,25
34083	MARRETA COM CABO 2KG:	TRAMONTINE	20,000	UNIDADE	71,604	1432,08
34084	MARRETA COM CABO 5KG:	TRAMONTINE	20,000	UNIDADE	238,880	4773,60
19322	MARTELO 25MM COM CABO MADEIRA:	TRAMONTINE	42,000	UNIDADE	35,802	1503,68
19323	MARTELO 27MM COM CABO MADEIRA:	TRAMONTINE	42,000	UNIDADE	39,382	1654,05
19324	MARTELO 29MM COM CABO MADEIRA:	TRAMONTINE	42,000	UNIDADE	41,769	1754,30
19403	MASCARA DE PROTEÇÃO P/POEIRA:	TAMBASA	500,000	UNIDADE	7,160	3580,20
45532	MÁSCARA FACIAL PARA DOIS CARTUCHO.:	TAMBASA	120,000	UNIDADE	102,000	12240,00
34122	MÁSCARA FACIAL PARA UM CARTUCHO:	TAMBASA	120,000	UNIDADE	71,604	8592,48
Especificação : MODELO ERGONOMICO E SEGURO PARA GARANTIR SEGURANÇA RESPIRATORIA						
11302	MASCARA PROTETORA PARA SOLDA ELETRICA:	TAMBASA	10,000	UNIDADE	107,406	1074,06
11204	MASSA ACRILICA 20 KG:	TAMBASA	1700,000	UNIDADE	143,208	243453,60
19414	MASSA PLASTICA:	TAMBASA	200,000	QUILO	35,802	7160,40
11205	MASSA PVA 20KG:	TAMBASA	1700,000	UNIDADE	95,472	162302,40
19236	MEIA LUA DE AÇO PARA TESOURA COM FUROS Ø 1/2":	TAMBASA	200,000	UNIDADE	71,604	14320,80
45405	MEMBRANA DA BOMBA FS 220/290:	STIL	200,000	PEÇA	71,604	14320,80
45406	MEMBRANA DA BOMBA MS 066/650/660:	STIL	200,000	PEÇA	95,472	19094,40
45407	MEMBRANA DE REGULAGEM FS 220/290:	STIL	200,000	PEÇA	59,670	11934,00
45408	MEMBRANA DE REGULAGEM MS 066/650/660:	STIL	30,000	PEÇA	53,703	1611,09
11303	METALON 15X15 BARRA DE 6 METROS:	TAMBASA	270,000	UNIDADE	35,802	9666,54
11304	METALON 20X20 BARRA DE 6 METROS:	TAMBASA	270,000	UNIDADE	47,738	12888,72
18964	METALON 25MM X 25MM 0,95MM GA 6000MM:	TAMBASA	270,000	UNIDADE	35,802	9666,54
18965	METALON 30MM X 20MM 0,95MM GA 6000MM:	TAMBASA	270,000	UNIDADE	29,835	8055,45
18966	METALON 30MM X 30MM 0,95MM GA 6000MM:	TAMBASA	270,000	UNIDADE	53,703	14499,81
18967	METALON 50MM X 30MM 0,95MM GA 6000MM:	TAMBASA	270,000	UNIDADE	71,604	19333,08




Planilha

33962	MICTÓRIO COLETIVO EM AÇO INOX 100CM:	TAMBASA	48,000	UNIDADE	358,020	17184,96
33963	MICTÓRIO COLETIVO EM AÇO INOX 200CM:	TAMBASA	16,000	UNIDADE	477,360	7637,76
45409	MÓDULO DE IGNIÇÃO FS 220/290:	STIL	30,000	PEÇA	35,802	1074,06
45410	MÓDULO DE IGNIÇÃO MS 066/650/660:	STIL	30,000	PEÇA	35,802	1074,06
45411	MOLA DA PARTIDA MS 066/650/660:	STIL	200,000	PEÇA	47,736	9547,20
45412	MOLA DE CONTATO MS 066/650/660:	STIL	30,000	PEÇA	47,736	1432,08
45413	MOLA DE RECUO FS 180/220/280/FR220:	STIL	200,000	PEÇA	14,321	2864,16
45414	MOLA DE RECUO MS 066/660/650:	STIL	200,000	PEÇA	14,321	2864,16
45415	MOLA DE TRAÇÃO FS 220/290:	STIL	30,000	PEÇA	29,835	895,05
45416	MOLA DE TRAÇÃO MS 066/650/660:	STIL	30,000	PEÇA	29,835	895,05
45417	MOLA MS 660/650:	STIL	30,000	PEÇA	31,028	930,85
19025	MORSA TORNO DE BANCADA N° 12:	STIL	6,000	UNIDADE	2983,500	17901,00
19024	MORSA TORNO DE BANCADA N° 8:	STIL	6,000	UNIDADE	2744,820	16488,92
45418	MOTOBOMBA A GASOL 1X1/2 CENTRO 2,5HP:	STIL	10,000	UNIDADE	1790,100	17901,00
45419	MOTOSSERRA 651, 63CM/25", 36 RM:	STIL	10,000	UNIDADE	1193,400	11934,00
45420	MOTOSSERRA 661, 63CM/25", 36 RM:	STIL	10,000	UNIDADE	1193,730	11937,30
19084	NIPEL ROSCÁVEL 1/2":	TAMBASA	270,000	UNIDADE	3,580	966,65
33964	NIPEL ROSCÁVEL 20MM:	MAIS PVC	270,000	UNIDADE	2,387	644,44
33965	NIPEL ROSCÁVEL 25MM:	MAIS PVC	270,000	UNIDADE	2,387	644,44
19085	NIPEL ROSCÁVEL 3/4":	MAIS PVC	270,000	UNIDADE	2,387	644,44
34086	NIVEL BOLHA EM ALUMINIO 30CM:	TAMBASA	15,000	UNIDADE	4,774	71,80
19376	NIVEL DE FIBRA REFORÇADO DE 30CM:	TAMBASA	15,000	UNIDADE	41,769	626,54
45199	NIVEL DE MAO TORPEDO 228MM/9POL:	TAMBASA	15,000	UNIDADE	35,802	537,03
19404	OCULO DE PROTEÇÃO INCOLOR:	TAMBASA	350,000	UNIDADE	17,901	6265,35
45187	OCULOS DE SEGURANÇA CINZA:	TAMBASA	350,000	UNIDADE	17,901	6265,35
11546	OCULOS INCOLOR ANTI EMBACANTE:	TAMBASA	350,000	UNIDADE	17,901	6265,35
11492	PA DE BICO C/CABO C/CABO ESTREITA:	TAMBASA	254,000	UNIDADE	77,571	19703,03
34087	PA DE BICO COM CABO DE MADEIRA 71CM:	TAMBASA	254,000	UNIDADE	77,571	19703,03
11493	PA QUADRADA C/CABO 71CM:	TAMBASA	254,000	UNIDADE	77,571	19703,03
45198	PAQUIMETRO UNIVERSAL:	TAMBASA	6,000	UNIDADE	95,472	572,83
34089	PARAFUSADEIRA ELÉTRICA RECARREGÁVEL 3.6 BIVOLT:	REPOR	6,000	UNIDADE	417,690	2506,14
45534	PARAFUSO 1/2X1.:	JOMARCA	1900,000	UNIDADE	1,122	2131,80
45533	PARAFUSO 1/2X1.1/2.:	JOMARCA	1900,000	UNIDADE	1,122	2131,80
45536	PARAFUSO 1/2X2.:	JOMARCA	1900,000	UNIDADE	1,122	2131,80
45535	PARAFUSO 1/2X2.1/2.:	JOMARCA	1900,000	UNIDADE	1,122	2131,80
45538	PARAFUSO 1/2X3.:	JOMARCA	1900,000	UNIDADE	1,122	2131,80
45537	PARAFUSO 1/2X3.1/2.:	JOMARCA	1900,000	UNIDADE	1,122	2131,80
45540	PARAFUSO 1/2X4.:	JOMARCA	1900,000	UNIDADE	1,346	2558,16
45539	PARAFUSO 1/2X4.1/2.:	JOMARCA	1900,000	UNIDADE	1,346	2558,16
45542	PARAFUSO 1/2X5.:	JOMARCA	1900,000	UNIDADE	1,122	2131,80
45541	PARAFUSO 1/2X5.1/2.:	JOMARCA	1900,000	UNIDADE	4,488	8527,20
45544	PARAFUSO 1/2X6.:	JOMARCA	1900,000	UNIDADE	4,488	8527,20
45543	PARAFUSO 1/2X6.1/2.:	JOMARCA	1900,000	UNIDADE	4,488	8527,20
45546	PARAFUSO 1/4X1.:	JOMARCA	1900,000	UNIDADE	5,610	10659,00
45545	PARAFUSO 1/4X1.1/2.:	JOMARCA	1900,000	UNIDADE	5,610	10659,00
45548	PARAFUSO 1/4X2.:	JOMARCA	1900,000	UNIDADE	3,366	6395,40
45547	PARAFUSO 1/4X2.1/2.:	JOMARCA	1900,000	UNIDADE	5,610	10659,00
45549	PARAFUSO 1/4X3.:	JOMARCA	1900,000	UNIDADE	5,610	10659,00
45550	PARAFUSO 10X30.:	JOMARCA	1900,000	UNIDADE	5,610	10659,00
45551	PARAFUSO 10X40.:	JOMARCA	1900,000	UNIDADE	6,732	12790,80
45552	PARAFUSO 10X50.:	JOMARCA	1900,000	UNIDADE	6,732	12790,80
45553	PARAFUSO 10X60.:	JOMARCA	1900,000	UNIDADE	6,732	12790,80
45554	PARAFUSO 10X70.:	JOMARCA	1900,000	UNIDADE	6,732	12790,80
45555	PARAFUSO 10X80.:	JOMARCA	1900,000	UNIDADE	6,732	12790,80
45556	PARAFUSO 10X90.:	JOMARCA	1900,000	UNIDADE	6,732	12790,80
45557	PARAFUSO 12X140.:	JOMARCA	1900,000	UNIDADE	10,098	19186,20
45558	PARAFUSO 12X150.:	JOMARCA	1900,000	UNIDADE	10,098	19186,20
45559	PARAFUSO 12X40.:	JOMARCA	1900,000	UNIDADE	10,098	19186,20
45560	PARAFUSO 12X50.:	JOMARCA	1900,000	UNIDADE	10,098	19186,20
45561	PARAFUSO 12X60.:	JOMARCA	1900,000	UNIDADE	10,098	19186,20
45562	PARAFUSO 12X70.:	JOMARCA	1900,000	UNIDADE	10,098	19186,20
45563	PARAFUSO 12X80.:	JOMARCA	1900,000	UNIDADE	10,098	19186,20
45564	PARAFUSO 12X90.:	JOMARCA	1900,000	UNIDADE	10,098	19186,20
45565	PARAFUSO 3/4X1.:	JOMARCA	1900,000	UNIDADE	10,098	19186,20
45567	PARAFUSO 3/4X2.:	JOMARCA	1900,000	UNIDADE	10,098	19186,20
45566	PARAFUSO 3/4X2.1/2.:	JOMARCA	1900,000	UNIDADE	10,098	19186,20
45569	PARAFUSO 3/4X3.:	JOMARCA	1900,000	UNIDADE	10,098	19186,20
45568	PARAFUSO 3/4X3.1/2.:	JOMARCA	1900,000	UNIDADE	8,976	17054,40
45571	PARAFUSO 3/4X4.:	JOMARCA	1900,000	UNIDADE	8,976	17054,40
45570	PARAFUSO 3/4X4.1/2.:	JOMARCA	1900,000	UNIDADE	8,976	17054,40
45573	PARAFUSO 3/4X5.:	JOMARCA	1900,000	UNIDADE	8,976	17054,40
45572	PARAFUSO 3/4X5.1/2.:	JOMARCA	1900,000	UNIDADE	10,098	19186,20
45574	PARAFUSO 3/8X1.:	JOMARCA	1900,000	UNIDADE	10,098	19186,20




Planilha

45576	PARAFUSO 3/8X2.:	JOMARCA	1900,000	UNIDADE	10,098	19186,20
45575	PARAFUSO 3/8X2.1/2.:	JOMARCA	1900,000	UNIDADE	10,098	19186,20
45577	PARAFUSO 3/8X3.:	JOMARCA	1900,000	UNIDADE	11,220	21318,00
45578	PARAFUSO 3/8X4.:	JOMARCA	1900,000	UNIDADE	12,342	23449,80
45579	PARAFUSO 3/8X5.:	JOMARCA	1900,000	UNIDADE	13,464	25581,60
45580	PARAFUSO 3/8X1.1/2.:	JOMARCA	1900,000	UNIDADE	13,464	25581,60
45582	PARAFUSO 5/16X1.:	JOMARCA	1900,000	UNIDADE	14,586	27713,40
45581	PARAFUSO 5/16X1.1/2.:	JOMARCA	1900,000	UNIDADE	14,586	27713,40
45584	PARAFUSO 5/16X2.:	JOMARCA	1900,000	UNIDADE	15,708	29845,20
45583	PARAFUSO 5/16X2.1/2.:	JOMARCA	1900,000	UNIDADE	11,220	21318,00
45586	PARAFUSO 5/16X3.:	JOMARCA	1900,000	UNIDADE	11,220	21318,00
45585	PARAFUSO 5/16X3.1/2.:	JOMARCA	1900,000	UNIDADE	11,220	21318,00
45588	PARAFUSO 5/16X4.:	JOMARCA	1900,000	UNIDADE	11,781	22383,90
45587	PARAFUSO 5/16X4.1/2.:	JOMARCA	1900,000	UNIDADE	12,903	24515,70
45590	PARAFUSO 5/16X5.:	JOMARCA	1900,000	UNIDADE	11,781	22383,90
45589	PARAFUSO 5/16X5.1/2.:	JOMARCA	1900,000	UNIDADE	8,976	17054,40
45591	PARAFUSO 6X100.:	JOMARCA	1900,000	UNIDADE	2,244	4263,60
45592	PARAFUSO 6X20.:	JOMARCA	1900,000	UNIDADE	2,244	4263,60
45593	PARAFUSO 6X30.:	JOMARCA	1900,000	UNIDADE	2,244	4263,60
45594	PARAFUSO 6X40.:	JOMARCA	1900,000	UNIDADE	3,366	6395,40
45595	PARAFUSO 6X50.:	JOMARCA	1900,000	UNIDADE	3,366	6395,40
45596	PARAFUSO 6X60.:	JOMARCA	1900,000	UNIDADE	4,488	8527,20
45597	PARAFUSO 6X70.:	JOMARCA	1900,000	UNIDADE	4,488	8527,20
45598	PARAFUSO 6X80.:	JOMARCA	1900,000	UNIDADE	4,488	8527,20
45599	PARAFUSO 6X90.:	JOMARCA	1900,000	UNIDADE	3,366	6395,40
45600	PARAFUSO 8X100.:	JOMARCA	1900,000	UNIDADE	5,610	10659,00
45601	PARAFUSO 8X120.:	JOMARCA	1900,000	UNIDADE	5,610	10659,00
45602	PARAFUSO 8X140.:	JOMARCA	1900,000	UNIDADE	5,610	10659,00
45603	PARAFUSO 8X150.:	JOMARCA	1900,000	UNIDADE	6,732	12790,80
45604	PARAFUSO 8X20.:	JOMARCA	1900,000	UNIDADE	3,366	6395,40
45605	PARAFUSO 8X30.:	JOMARCA	1900,000	UNIDADE	3,366	6395,40
45606	PARAFUSO 8X40.:	JOMARCA	1900,000	UNIDADE	4,692	8914,80
45607	PARAFUSO 8X50.:	JOMARCA	1900,000	UNIDADE	4,692	8914,80
45608	PARAFUSO 8X60.:	JOMARCA	1900,000	UNIDADE	5,865	11143,50
45609	PARAFUSO 8X70.:	JOMARCA	1900,000	UNIDADE	7,038	13372,20
45610	PARAFUSO 8X80.:	JOMARCA	1900,000	UNIDADE	7,038	13372,20
45611	PARAFUSO 8X90.:	JOMARCA	1900,000	UNIDADE	8,211	15600,90
32208	PARAFUSO ACO MA 8.8 10X100.:	JOMARCA	2400,000	UNIDADE	7,140	17136,00
32210	PARAFUSO ACO MA 8.8 12X120.:	JOMARCA	2400,000	UNIDADE	7,140	17136,00
32211	PARAFUSO ACO MA 8.8 14X50.:	JOMARCA	1400,000	UNIDADE	8,160	11424,00
32212	PARAFUSO ACO MA 8.8 14X80.:	JOMARCA	1400,000	UNIDADE	8,160	11424,00
32213	PARAFUSO ACO MA 8.8 14X70.:	JOMARCA	1400,000	UNIDADE	8,160	11424,00
32214	PARAFUSO ACO MA 8.8 14X90.:	JOMARCA	1400,000	UNIDADE	8,160	11424,00
32215	PARAFUSO ACO UNC 1X4.1/2.:	JOMARCA	2400,000	UNIDADE	9,180	22032,00
32216	PARAFUSO ACO UNC 1X5.1/2.:	JOMARCA	2400,000	UNIDADE	9,180	22032,00
32217	PARAFUSO ACO UNC 1X5.:	JOMARCA	2400,000	UNIDADE	7,140	17136,00
32218	PARAFUSO ACO UNC 1X7.1/2.:	JOMARCA	2400,000	UNIDADE	7,140	17136,00
32219	PARAFUSO ACO UNC 7/8X10.:	JOMARCA	2400,000	UNIDADE	7,140	17136,00
11206	PARAFUSO C/BUCHA P/ VASO SANITARIO.:	JOMARCA	620,000	UNIDADE	10,200	6324,00
45421	PARAFUSO CILINDRICO COM FENDA MS 066/650/660.:	STIL	200,000	UNIDADE	5,967	1193,40
45422	PARAFUSO CILINDRICO MS 066/650/660.:	STIL	200,000	UNIDADE	5,967	1193,40
45423	PARAFUSO COM COLAR M8 MS 066/650/660.:	STIL	200,000	UNIDADE	7,160	1432,08
45424	PARAFUSO COMBINADO MS 066/650/660.:	STIL	200,000	UNIDADE	7,160	1432,08
19097	PARAFUSO CROMADO PARA FIXAÇÃO 2 1/2" X 1/4".:	JOMARCA	400,000	UNIDADE	7,160	2864,16
45425	PARAFUSO DE AÇO IS-M5X18 MS 066/650/660.:	STIL	200,000	UNIDADE	7,160	1432,08
45426	PARAFUSO DE FECHAMENTO FS 220/290.:	STIL	200,000	UNIDADE	7,160	1432,08
45427	PARAFUSO DE REG DA MARCHA LENTA MS 066/650/660.:	STIL	200,000	UNIDADE	7,160	1432,08
45428	PARAFUSO DE REGULAGEM FS 220/290.:	STIL	200,000	UNIDADE	7,160	1432,08
45429	PARAFUSO IS M4X25-8.8 FS 220/290.:	STIL	200,000	UNIDADE	3,580	716,04
45430	PARAFUSO IS M4X25-8.8 MS 066/650/660.:	STIL	200,000	UNIDADE	3,580	716,04
45431	PARAFUSO IS-D5X24 MS 066/650/660.:	STIL	200,000	UNIDADE	3,580	716,04
45432	PARAFUSO IS-M5X65 FS 220/290.:	STIL	200,000	UNIDADE	3,580	716,04
45433	PARAFUSO IS-F6X21,5 MS 066/650/660.:	STIL	200,000	UNIDADE	3,580	716,04
34090	PARAFUSO ROSCA GROSSA 55°, 5/16" X 1", COM PORCA E ARRUELA LISA LATONADA.:	JOMARCA	800,000	UNIDADE	5,967	4773,60
45434	PARAFUSO SEXTAVADO M5X12 MS 066/650/660.:	STIL	200,000	UNIDADE	5,967	1193,40
19453	PARAFUSO SEXTAVADO ROSCA SOBERBA 1/2X100.:	JOMARCA	1180,000	UNIDADE	5,967	7041,06
19452	PARAFUSO SEXTAVADO ROSCA SOBERBA 1/2X90.:	JOMARCA	1180,000	UNIDADE	5,967	7041,06
18113	PARAFUSO SEXTAVADO ROSCA SOBERBA 1/4X100.:	JOMARCA	1180,000	UNIDADE	5,967	7041,06
18114	PARAFUSO SEXTAVADO ROSCA SOBERBA 1/4X40.:	JOMARCA	1180,000	UNIDADE	4,774	5632,85
18115	PARAFUSO SEXTAVADO ROSCA SOBERBA 1/4X50.:	JOMARCA	1180,000	UNIDADE	4,774	5632,85
18116	PARAFUSO SEXTAVADO ROSCA SOBERBA 1/4X60.:	JOMARCA	1180,000	UNIDADE	4,774	5632,85
18117	PARAFUSO SEXTAVADO ROSCA SOBERBA 1/4X70.:	JOMARCA	1180,000	UNIDADE	4,774	5632,85




Planilha1

18118	PARAFUSO SEXTAVADO ROSCA SOBERBA 3/16X60;	JOMARCA	1180,000	UNIDADE	4,774	5632,85
19451	PARAFUSO SEXTAVADO ROSCA SOBERBA 3/8X100;	JOMARCA	1180,000	UNIDADE	5,967	7041,06
18119	PARAFUSO SEXTAVADO ROSCA SOBERBA 3/8X90;	JOMARCA	1180,000	UNIDADE	5,370	6336,95
45435	PARAFUSO TENSOR MS 066/650/660;	JOMARCA	200,000	UNIDADE	10,741	2148,12
19239	PARAFUSO TIPO FRANÇÊ 3/8" X 8";	JOMARCA	1180,000	UNIDADE	14,321	16898,54
19450	PARAFUSO TIPO FRANÇÊ 5/16" X 4";	JOMARCA	1180,000	UNIDADE	13,127	15490,33
19449	PARAFUSO TIPO FRANÇÊ 5/16" X 8";	JOMARCA	1180,000	UNIDADE	15,514	18306,76
45436	PARAFUSO TORX 5X25 MS 066/650/660;	JOMARCA	600,000	UNIDADE	10,741	6444,36
19238	PARAFUSOS TIPO FRANÇÊS 3/8" X 3.1/2";	JOMARCA	1180,000	UNIDADE	10,741	12673,91
32209	PARAFUSO AÇO MA 8.8 12X100;	JOMARCA	2400,000	UNIDADE	7,140	17136,00
19364	PÉ DE CABRA 60CM;	TRAMONTINE	20,000	UNIDADE	77,571	1551,42
45206	PEDRA GRÃO 120/320 AFIAR/AMOLAR;	TRAMONTINE	20,000	UNIDADE	41,769	835,38
45194	PENEIRA ARO DE MADEIRA 55CM;	TRAMONTINE	30,000	PAR	35,802	1074,06
11314	PERFIL ENRIJECIDO 2";	MAIS PVC	40,000	UNIDADE	143,208	5728,32
33714	PERFIL PVC 6M;	MAIS PVC	920,000	METRO	46,543	42819,19
33966	PIA AMERICANA EM AÇO INOX DUPLA 200CM X 56CM;	TRAMONTINE	40,000	UNIDADE	417,690	16707,60
33967	PIA AMERICANA EM AÇO INOX SIMPLES 120CM X 56CM;	TRAMONTINE	40,000	UNIDADE	298,350	11934,00
19185	PIA DE FIBRA 1,20M;	TRAMONTINE	90,000	UNIDADE	202,878	18259,02
11494	PICARETA ALVIAO C/CABO 90CM 4LB;	TRAMONTINE	25,000	UNIDADE	107,406	2685,15
11495	PICARETA ESTREITA 4LB C/CABO 90CM;	TRAMONTINE	25,000	UNIDADE	95,472	2386,80
33716	PINCEL DE 3";	TAMBASA	150,000	UNIDADE	9,547	1432,08
33717	PINCEL DE 4";	TAMBASA	150,000	UNIDADE	10,741	1611,09
33718	PINCEL DE 5";	TAMBASA	150,000	UNIDADE	19,708	2506,14
19296	PINCEL N° 1";	TAMBASA	300,000	UNIDADE	3,580	1074,06
19297	PINCEL N° 2";	TAMBASA	300,000	UNIDADE	4,488	1346,40
19298	PINCEL N° 2.1/12";	TAMBASA	300,000	UNIDADE	8,732	2019,60
19300	PINCEL N° 3/4";	TAMBASA	300,000	UNIDADE	5,610	1683,00
11424	PINCEL P/ PINTURA 1.1/2;	TAMBASA	300,000	UNIDADE	5,610	1683,00
11423	PINCEL P/ PINTURA 1/2;	TAMBASA	300,000	UNIDADE	3,366	1009,80
45437	PISTÃO Ø 38MM FS 220/290.;	STIL	25,000	UNIDADE	78,540	1963,50
45438	PISTÃO Ø 52 MM MS 650;	STIL	200,000	UNIDADE	100,980	20196,00
45439	PISTÃO Ø 54MM MS 066/660;	STIL	200,000	UNIDADE	123,420	24684,00
11430	PLACA CEGA 4X2;	TAMBASA	420,000	UNIDADE	6,732	2827,44
19083	PLUG DN 100MM;	MAIS PVC	190,000	UNIDADE	16,830	3197,70
19080	PLUG DN 40MM;	MAIS PVC	190,000	UNIDADE	5,610	1065,90
19081	PLUG DN 50MM;	MAIS PVC	190,000	UNIDADE	6,732	1279,08
19082	PLUG DN 75MM;	MAIS PVC	190,000	UNIDADE	10,088	1918,62
19078	PLUG ROSCÁVEL 1/2";	MAIS PVC	190,000	UNIDADE	2,244	426,36
33968	PLUG ROSCÁVEL 20MM;	MAIS PVC	190,000	UNIDADE	2,244	426,36
33969	PLUG ROSCÁVEL 25MM;	MAIS PVC	190,000	UNIDADE	2,244	426,36
19079	PLUG ROSCÁVEL 3/4";	MAIS PVC	190,000	UNIDADE	2,244	426,36
19397	PNEU /PCARRINHO DE MÃO 3. 25 X 8;	TAMBASA	200,000	UNIDADE	67,320	13464,00
45612	PNEU COMPLETO PARA CARRINHO DE MÃO 3.25 X 8.;	TAMBASA	190,000	UNIDADE	102,000	19380,00
34092	PNEU PARA CARRO DE MÃO 3.5" X 8";	TAMBASA	200,000	UNIDADE	67,320	13464,00
45213	PODADOR DE GALHOS 2T 33CC 13HP;	TAMBASA	15,000	UNIDADE	168,300	2524,50
45442	POLIA FS 220/290;	TAMBASA	40,000	PEÇA	44,880	1795,20
45443	POLIA MS 066/650/660;	TAMBASA	100,000	UNIDADE	44,880	4488,00
45444	PORCA DE SEGURANÇA COM COLAR MS 066/650/660;	TAMBASA	300,000	PEÇA	28,050	8415,00
45613	PORCA GALVANIZADA 1";	TAMBASA	1200,000	UNIDADE	1,173	1407,60
45614	PORCA GALVANIZADA 10MM.;	TAMBASA	9000,000	UNIDADE	2,346	21114,00
45615	PORCA GALVANIZADA 12MM.;	TAMBASA	9000,000	UNIDADE	2,346	21114,00
45616	PORCA GALVANIZADA 14MM.;	TAMBASA	9000,000	UNIDADE	3,519	31671,00
45617	PORCA GALVANIZADA 3/4";	TAMBASA	9000,000	UNIDADE	0,938	8445,60
45618	PORCA GALVANIZADA 7/8";	TAMBASA	1000,000	UNIDADE	1,056	1055,70
45619	PORCA GALVANIZADA 8MM.;	TAMBASA	9000,000	UNIDADE	1,173	10557,00
45620	PORCA GALVONIZADA 1/2";	TAMBASA	9000,000	UNIDADE	2,040	18360,00
19252	PORCA GALVONIZADA 1/2";	TAMBASA	3000,000	UNIDADE	2,040	6120,00
45621	PORCA GALVONIZADA 1/4";	TAMBASA	9000,000	UNIDADE	2,652	23868,00
45622	PORCA GALVONIZADA 3/8";	TAMBASA	9000,000	UNIDADE	3,366	30294,00
19251	PORCA GALVONIZADA 3/8";	TAMBASA	3000,000	UNIDADE	3,366	10098,00
45623	PORCA GALVONIZADA 5/16";	TAMBASA	9000,000	UNIDADE	4,488	40392,00
19250	PORCA GALVONIZADA 5/16";	TAMBASA	3000,000	UNIDADE	4,488	13464,00
19253	PORCA GALVONIZADA 5/8";	TAMBASA	3000,000	UNIDADE	5,610	16830,00
19254	PORCA GALVONIZADA 7/8";	TAMBASA	3000,000	UNIDADE	6,732	20196,00
34094	PORCA ROSCA GROSSA 55". 3/8";	TAMBASA	3000,000	UNIDADE	2,244	6732,00
34095	PORCA ROSCA GROSSA 55". 5/16";	TAMBASA	3000,000	UNIDADE	3,366	10098,00
34093	PORCA ROSCA GROSSA 55". 1/4";	TAMBASA	3000,000	UNIDADE	2,244	6732,00
45445	PORCA SEXTAVADA M8 MS 066/650/660;	TAMBASA	300,000	PEÇA	5,610	1683,00
11489	PORCA SX UNC 1/4 CHV 7/16;	TAMBASA	3000,000	UNIDADE	5,610	16830,00
11490	PORCA SX UNC 3/8 CHV 9/16;	TAMBASA	3000,000	UNIDADE	5,610	16830,00
45446	PORCA TENSORA MS 066/650/660;	STIL	300,000	PEÇA	10,098	3029,40
11315	PORTA 80X1,60M;	TAMBASA	200,000	UNIDADE	336,600	67320,00
11316	PORTA 80X2,10M;	TAMBASA	490,000	UNIDADE	336,600	164934,00




Planilha1

11317	PORTA DE 100X210 P/ BANHEIRO CADEIRANTE:	TAMBASA	80,000	UNIDADE	336,600	26928,00
11318	PORTA DE 60X210 P/ BANHEIRO:	TAMBASA	300,000	UNIDADE	336,600	100980,00
11319	PORTA ELETRODO:	TAMBASA	5,000	UNIDADE	39,270	196,35
45447	PRATO DE PRESSÃO FS 220/290:	STIL	40,000	PEÇA	67,320	2692,80
45448	PRATO GIRATORIO PARA ROÇADEIRA FS 220/290:	STIL	40,000	PEÇA	50,490	2019,60
45449	PRÉ-FILTRO MS 066/650/660:	STIL	80,000	UNIDADE	95,370	7629,60
19210	PREGO 10 X 10:	TAMBASA	390,000	QUILO	39,270	15315,30
19211	PREGO 12 X 12:	TAMBASA	390,000	QUILO	39,270	15315,30
19212	PREGO 13 X 18:	TAMBASA	390,000	QUILO	39,270	15315,30
19213	PREGO 15 X 15:	TAMBASA	390,000	QUILO	39,270	15315,30
19214	PREGO 16 X 21:	TAMBASA	390,000	QUILO	28,050	10939,50
19215	PREGO 16 X 27:	TAMBASA	390,000	QUILO	28,050	10939,50
11323	PREGO 17X24:	TAMBASA	650,000	QUILO	28,050	18232,50
11324	PREGO 17X27:	TAMBASA	650,000	QUILO	28,050	18232,50
19216	PREGO 18 X 24:	TAMBASA	650,000	QUILO	28,050	18232,50
19217	PREGO 18 X 27:	TAMBASA	650,000	QUILO	28,050	18232,50
19218	PREGO 19 X 36:	TAMBASA	650,000	QUILO	28,050	18232,50
19219	PREGO 22 X 42:	TAMBASA	300,000	QUILO	32,538	9859,01
19221	PREGO 23 X 54:	TAMBASA	300,000	QUILO	32,538	9761,40
19220	PREGO 24 X 42:	TAMBASA	300,000	QUILO	32,538	9761,40
19222	PREGO 24 X 60:	TAMBASA	300,000	QUILO	32,538	9761,40
19223	PREGO 26 X 72:	TAMBASA	1200,000	QUILO	32,538	39045,60
19224	PREGO 26 X 78:	TAMBASA	1200,000	QUILO	32,538	39045,60
19208	PREGO TELHEIRO 18 X 30:	TAMBASA	440,000	QUILO	28,050	12342,00
19209	PREGO TELHEIRO 18 X 36:	TAMBASA	440,000	QUILO	28,050	12342,00
45450	PRISMA DESLIZANTE MS 066/650/660:	STIL	80,000	UNIDADE	22,440	1795,20
45451	PROTEÇÃO DA MÃO MS 066/650/660:	STIL	40,000	PEÇA	145,860	5834,40
11497	PROTECAO UNIVERSAL LAMINA ROC 220:	STIL	40,000	UNIDADE	134,640	5385,60
34124	PROTETOR OURLICULAR DE INSERÇÃO:	STIL	700,000	UNIDADE	5,610	3927,00
19340	PRUMO DE CENTRO 750G:	TAMBASA	6,000	UNIDADE	50,490	302,94
33970	PURIFICADOR DE ÁGUA PARA TORNEIRA DE PIA:	TAMBASA	320,000	UNIDADE	188,300	53856,00
18894	QUADRO DISTRIBUIÇÃO 04 DISJUNTORES:	TAMBASA	90,000	UNIDADE	22,440	2019,60
18895	QUADRO DISTRIBUIÇÃO 08 DISJUNTORES:	TAMBASA	75,000	UNIDADE	28,050	2103,75
18896	QUADRO DISTRIBUIÇÃO 12 DISJUNTORES:	TAMBASA	75,000	UNIDADE	61,710	4828,25
18897	QUADRO DISTRIBUIÇÃO 24 DISJUNTORES:	TAMBASA	75,000	UNIDADE	67,320	5049,00
18947	QUADRO DISTRIBUIÇÃO 36 DISJUNTORES TRIFÁSICO 300A:	TAMBASA	8,000	UNIDADE	89,760	718,08
45452	QUADRO DO PUNHO MS 066/650/660:	TAMBASA	40,000	PEÇA	224,400	8978,00
19102	RALO COM SAÍDA ARTICULADA DN 100X40MM:	TAMBASA	300,000	UNIDADE	33,660	10098,00
19103	RALO QUADRADO DN 100X53X40MM:	TAMBASA	300,000	UNIDADE	33,660	10098,00
45624	REATOR 150W VAPOR METALICO..	REPOR	3000,000	UNIDADE	234,900	703800,00
45625	REATOR 150W VAPOR SODIO..	REPDR	1000,000	UNIDADE	258,090	258090,00
45626	REATOR 250W VAPOR METALICO..	REPOR	4000,000	UNIDADE	351,900	1407600,00
45627	REATOR 250W VAPOR SODIO..	REPOR	1000,000	UNIDADE	387,090	387090,00
45628	REATOR 400W VAPOR METALICO..	REPOR	2000,000	UNIDADE	469,200	938400,00
45629	REATOR 400W VAPOR SODIO..	REPOR	1000,000	UNIDADE	492,860	492860,00
45630	REATOR 70W VAPOR METALICO..	REPDR	4000,000	UNIDADE	175,950	703800,00
45631	REATOR 70W VAPOR SODIO..	REPOR	1000,000	UNIDADE	222,870	222870,00
11327	REATOR PARA LAMPADA TUBULAR 1/40:	TAMBASA	390,000	UNIDADE	28,050	10939,50
11328	REATOR PARA LAMPADA TUBULAR 2/40:	TAMBASA	390,000	UNIDADE	28,050	10939,50
19034	REBITADOR MANUAL PROFISSIONAL:	TAMBASA	5,000	UNIDADE	134,640	673,20
19030	REBITE 3,0 X 9,0 MM:	TAMBASA	7000,000	UNIDADE	1,122	7854,00
19031	REBITE 4,8 X 10,0 MM:	TAMBASA	7000,000	UNIDADE	1,122	7854,00
19032	REBITE 6 X 20,0 MM:	TAMBASA	7000,000	UNIDADE	1,122	7854,00
19033	REBITE 6,5 X 20,0 MM:	TAMBASA	7000,000	UNIDADE	2,244	15708,00
19276	REBITE DE FERRO ZINCADO Nº 8 COMPRIMENTO 6,10 MM Ø 3,00 MM:	TAMBASA	7000,000	UNIDADE	0,561	3927,00
34097	REBITE POP TIPO ABERTO, CORPO DE ALUMÍNIO E MANDRIL EM AÇO, 3,2 X 10MM:	TAMBASA	7000,000	CAIXA	1,122	7854,00
<i>Especificação : COM 500 UNIDADES</i>						
34098	REBITE POP TIPO ABERTO, CORPO DE ALUMÍNIO E MANDRIL EM AÇO, 4 X 15MM:	TAMBASA	7000,000	CAIXA	2,240	15680,00
<i>Especificação : COM 500 UNIDADES</i>						
11329	REDUÇÃO DE 100X75 P/ AGUA POTAVEL:	MAIS PVC	240,000	UNIDADE	11,220	2692,80
11330	REDUÇÃO DE 25X20 P/ AGUA POTAVEL:	MAIS PVC	240,000	UNIDADE	2,244	538,56
11331	REDUÇÃO DE 40X20 P/ AGUA POTAVEL:	MAIS PVC	240,000	UNIDADE	4,488	1077,12
11332	REDUÇÃO DE 40X25 P/ AGUA POTAVEL:	MAIS PVC	240,000	UNIDADE	4,488	1077,12
11333	REDUÇÃO DE 50X20 P/ AGUA POTAVEL:	MAIS PVC	240,000	UNIDADE	5,610	1346,40
11334	REDUÇÃO DE 50X25 P/ AGUA POTAVEL:	MAIS PVC	240,000	UNIDADE	5,610	1346,40
11335	REDUÇÃO DE 50X40 P/ AGUA POTAVEL:	MAIS PVC	240,000	UNIDADE	6,732	1615,68
11336	REDUÇÃO DE 75X50 P/ AGUA POTAVEL:	MAIS PVC	240,000	UNIDADE	10,098	2423,52
45632	REFIL PARA MASCARA FACIAL.:		400,000	UNIDADE	0,000	0,00
33971	REFIL PARA PURIFICADOR DE ÁGUA PARA TORNEIRA DE PIA:	TAMBASA	440,000	UNIDADE	67,320	29620,80
18839	REFLETOR P/LÂMPADA 250V:	TAMBASA	260,000	UNIDADE	72,930	18961,80
11442	REGISTRO 110 DN:	MAIS PVC	20,000	UNIDADE	188,300	3366,00
11337	REGISTRO BOLA 20MM P/ AGUA POTAVEL:	MAIS PVC	190,000	UNIDADE	33,660	6395,40
11338	REGISTRO BOLA 25MM P/ AGUA POTAVEL:	MAIS PVC	190,000	UNIDADE	33,660	6395,40




Planilha1

11339	REGISTRO BOLA P/ CAIXA D'AGUA 40MM:	MAIS PVC	190,000	UNIDADE	28,050	5329,50
11340	REGISTRO BOLA P/ CAIXA D'AGUA 50MM:	MAIS PVC	190,000	UNIDADE	32,538	6182,22
19179	REGISTRO DE GAVETA 1";	MAIS PVC	110,000	UNIDADE	89,790	9873,80
19181	REGISTRO DE GAVETA 1.1/2";	MAIS PVC	110,000	UNIDADE	112,200	12342,00
19180	REGISTRO DE GAVETA 1.1/4";	MAIS PVC	110,000	UNIDADE	100,980	11107,80
19182	REGISTRO DE GAVETA 2";	MAIS PVC	70,000	UNIDADE	168,300	11781,00
19178	REGISTRO DE GAVETA 3/4";	MAIS PVC	110,000	UNIDADE	39,270	4319,70
11209	REGISTRO DE GAVETA DE 25MM:	MAIS PVC	110,000	UNIDADE	39,270	4319,70
11210	REGISTRO DE GAVETA DE 50MM:	MAIS PVC	110,000	UNIDADE	112,200	12342,00
19175	REGISTRO DE PRESSÃO COM CANOPLA DE 25MM;	MAIS PVC	200,000	UNIDADE	22,440	4488,00
19176	REGISTRO DE PRESSÃO COM CANOPLA DE 32MM;	MAIS PVC	200,000	UNIDADE	33,860	6732,00
19177	REGISTRO DE PRESSÃO COM CANOPLA DE 50MM;	MAIS PVC	200,000	UNIDADE	61,710	12342,00
33972	REGISTRO PARA CHUVEIRO PVC 20MM:	MAIS PVC	200,000	UNIDADE	22,440	4488,00
33973	REGISTRO PARA CHUVEIRO PVC 25MM:	MAIS PVC	200,000	UNIDADE	24,684	4936,80
19371	REGUA DE ALUMINIO P/ PEDREIRO 2 M;	MAIS PVC	6,000	UNIDADE	61,710	370,26
19372	REGUA DE ALUMINIO P/ PEDREIRO 3 M;	MAIS PVC	6,000	UNIDADE	87,320	403,92
11343	REJUNTE CERAMICO CORES DIVERSOS:	REPOR	3200,000	UNIDADE	8,876	28723,20
45635	RELÉ FOTO ELÉTRICO EXTERNO BIVOLT.:	MRA	2000,000	UNIDADE	58,850	117300,00
45637	RELÉ PROTETOR TÉRMICO 100A.:	MRA	90,000	UNIDADE	703,800	63342,00
45638	RELÉ PROTETOR TÉRMICO 25A.:	MRA	90,000	UNIDADE	152,490	13724,10
45639	RELÉ PROTETOR TÉRMICO 50A.:	MRA	90,000	UNIDADE	351,900	31671,00
45453	RESPIRO DO TANQUE MS 066/650/660:	STIL	40,000	UNIDADE	16,830	673,20
45454	RETENTOR 12X20X3 MS 066/650/660:	STIL	200,000	PEÇA	22,440	4488,00
45455	RETENTOR 12X20X5 MS 066/650/660:	STIL	200,000	PEÇA	22,440	4488,00
45456	RETENTOR 12X32X7 FS 220/290:	STIL	200,000	PEÇA	25,806	5161,20
45457	RETENTOR DE BORRACHA E AÇO 13X22X5 MS 066/650/660:	STIL	200,000	PEÇA	72,930	14586,00
45458	RETENTOR DE BORRACHA E AÇO 14X20X3.5 MS 066/650/660:	STIL	200,000	PEÇA	72,930	14586,00
45459	RETENTOR DE BORRACHA E AÇO 15X29.6X4 MS 066/650/660:	STIL	200,000	PEÇA	61,710	12342,00
45460	RETENTOR DE BORRACHA E AÇO 15X47X7 MS 066/650/660:	STIL	200,000	PEÇA	82,832	12566,40
11344	REVESTIMENTO P/ PAREDE CERAMICA TAMANHO DIVERSOS:	ALFAGRES	6400,000	METRO QUADRADO	16,830	107712,00
45646	RIPA DE MADEIRA DE LEI 2X5CM.:		22,000	METRO CÚBICO	0,000	0,00
18594	ROÇADEIRA FS 220:	STIL	40,000	UNIDADE	4488,000	179520,00
45461	RODA DENTADA MS 066/650/660:	REPOR	30,000	PEÇA	280,500	8415,00
19235	RODA FORRO EM PVC:	REPOR	4400,000	UNIDADE	39,270	172788,00
19003	RODANA DE 2";	REPOR	30,000	UNIDADE	5,618	168,30
19004	RODANA DE 3";	REPOR	30,000	UNIDADE	6,732	201,96
11347	RODANA PARA PORTÃO 2 1/2" PLGD:	REPOR	30,000	PAR	39,270	1178,10
45462	ROLAMENTO DE ESFERAS 15X35X13 MS 066/650/660:	STIL	200,000	PEÇA	28,050	5610,00
45463	ROLAMENTO DE ESFERAS 17X40X14 MS 066/650/660:	STIL	200,000	PEÇA	28,050	5610,00
45464	ROLAMENTO DE ESFERAS DE AÇO 8204 MS 066/650/660:	STIL	200,000	PEÇA	33,660	6732,00
11348	ROLAMENTO GUIA P/ PORTÃO 2"PLGD:	REPOR	20,000	PAR	39,270	785,40
11409	ROLAMENTO P/ VENTILADOR 6201:	REPOR	940,000	UNIDADE	39,270	36913,80
11410	ROLAMENTO P/ VENTILADOR 6202:	REPOR	940,000	UNIDADE	28,050	26367,00
45465	ROLETE DO PINHÃO 3/8" 7D MS 066/650/660:	REPOR	150,000	PEÇA	50,490	7573,50
45466	ROLETE DO PINHÃO 3/8" 8D MS 066/650/660:	REPOR	150,000	PEÇA	44,880	6732,00
19303	ROLO ESPUMA 15 CM COM CABO:	REPOR	260,000	UNIDADE	16,830	4375,80
19304	ROLO ESPUMA 23 CM COM CABO:	REPOR	260,000	UNIDADE	28,050	7293,00
19302	ROLO ESPUMA 9 CM COM CABO:	REPOR	260,000	UNIDADE	13,464	3500,64
45467	SABRE 25 R 35CM14" 1,1MM3/8" MS 180:	STIL	40,000	UNIDADE	224,400	8976,00
45468	SABRE 26 D 50 CM20" 1,6MM/63" MS 460/650/660:	STIL	150,000	UNIDADE	246,840	37026,00
45469	SABRE 42 D 63 CM25 1,8MM/63"F MS 460/650/660:	STIL	150,000	UNIDADE	246,840	37026,00
45470	SABRE 48 D 75 CM30" 1,6MM/63"F MS 660:	STIL	40,000	UNIDADE	246,840	9873,60
11212	SELADOR ACRÍLICO 16L.:	REPOR	1140,000	UNIDADE	134,640	153489,60
19278	SELADOR ACRÍLICO 18 L.:	REPOR	840,000	UNIDADE	134,640	113097,60
19277	SELADOR ACRÍLICO 3,6 L.:	REPOR	840,000	UNIDADE	50,490	42411,60
45471	SEM-FIM MS 066/650/660:	REPOR	50,000	UNIDADE	87,320	3366,00
18257	SENSOR DE PRESENÇA:	REPOR	110,000	UNIDADE	65,076	7158,36
45204	SERRA CIRCULAR 1400W 220V:	REPOR	6,000	UNIDADE	1009,800	6058,80
34101	SERRA MARMORE TITAM 1500W CAPACIDADE E PROFUNDIDADE DE CORTE:	REPOR	6,000	UNIDADE	504,900	3029,40
<i>Especificação : CORTE RETO DE 90° OU EM ANGULO DE 45°</i>						
45181	SERRA POLICORTE 2000W 220V:	REPOR	3,000	UNIDADE	1348,400	4039,20
45203	SERRA TICO TICO 710W 220V:	REPOR	3,000	UNIDADE	673,200	2019,60
19341	SERROTE 16";	REPOR	6,000	UNIDADE	75,174	451,04
19342	SERROTE 18";	REPOR	6,000	UNIDADE	89,760	538,56
19343	SERROTE 22";	REPOR	6,000	UNIDADE	100,980	605,88
34103	SERROTE CARPINTEIRO 24";	REPOR	6,000	UNIDADE	72,930	437,58
11176	SIFÃO UNIVERSAL COMUM:	DECA	172,000	UNIDADE	8,876	1543,87
11262	SIFÃO UNIVERSAL DUPL0:	DECA	172,000	UNIDADE	21,318	3666,70
11263	SIFÃO UNIVERSAL TRIPL0:	DECA	102,000	UNIDADE	33,860	3433,32
45475	SILENCIADOR PARA FS 220/290:	STIL	40,000	UNIDADE	69,564	2782,56
45476	SILENCIADOR PARA MS 066/650/660:	STIL	50,000	UNIDADE	89,584	3478,20
33976	SILICONE ACÉTICO MULTIUSO INCOLOR 280G BISNAGA:	3M	220,000	UNIDADE	28,050	6171,00
33977	SILICONE ACÉTICO MULTIUSO INCOLOR 50G BISNAGA:	3M	220,000	UNIDADE	13,464	2962,08




Planilha

11349	STARTER PARA LAMPADA TURBOLAR 20W:	REPOR	75,000	UNIDADE	10,088	757,35
11350	STARTER PARA LAMPADA TURBOLAR 40W:	REPOR	75,000	UNIDADE	10,088	757,35
45640	TABUA DE MADEIRA 2,5X30 TAMANHOS DIVERSOS:		23,000	METRO CÚBIC	0,000	0,00
34104	TALHA PATENTE MANUAL 1 TONELADA CORRENTE COM 5 METROS:	REPOR	2,000	UNIDADE	471,240	942,48
19348	TALHADEIRO CHATA Nº12:	REPOR	12,000	UNIDADE	39,270	471,24
19035	TAMBOR COM MOLA P/PORTÃO DE ENROLAR:	REPOR	6,000	UNIDADE	145,880	875,16
11352	TAMBOR PARA PORTA DE AÇO 3 MTS:	REPOR	6,000	PACOTE	145,880	875,16
11353	TAMBOR PARA PORTA DE AÇO 5 MTS:	REPOR	6,000	UNIDADE	179,520	1077,12
45477	TAMPA DA VALVULA MS 066/650/660:	STIL	50,000	UNIDADE	56,100	2805,00
11355	TAMPA DE VASO SANITARIO INFANTIL:	DECA	70,000	UNIDADE	72,930	5105,10
11354	TAMPA DE VASO SANITARIO:	DECA	240,000	UNIDADE	39,270	9424,80
45478	TAMPA DO ARRANQUE FS 220/290:	STIL	40,000	UNIDADE	72,930	2917,20
45479	TAMPA DO ARRANQUE MS 066/650/660:	STIL	50,000	UNIDADE	72,930	3646,50
45480	TAMPA DO FILTRO MS 066/650/660:	STIL	50,000	UNIDADE	106,590	5329,50
45481	TAMPA DO PINHÃO DA COR DE MAG. MS 650/660:	STIL	50,000	UNIDADE	168,300	8415,00
45482	TAMPA DO PINHÃO DA CORRENTE MS 650/660:	STIL	50,000	UNIDADE	168,300	8415,00
45483	TAMPA DO TANQUE DE OLEO MS 650/660:	STIL	50,000	UNIDADE	56,100	2805,00
45484	TAMPA DO TANQUE FS 220/290:	STIL	40,000	UNIDADE	56,100	2244,00
45485	TAMPA DO TANQUE MS 650/660:	STIL	50,000	UNIDADE	56,100	2805,00
33731	TÊ EM AÇO CARBONO 1":	REPOR	30,000	UNIDADE	56,100	1683,00
33730	TÊ EM AÇO CARBONO 1/2":	REPOR	30,000	UNIDADE	33,660	1009,80
19144	TÊ PVC ESGOTO DN 100MM:	MAIS PVC	90,000	UNIDADE	20,196	1817,64
19145	TÊ PVC ESGOTO DN 150MM:	MAIS PVC	90,000	UNIDADE	50,490	4544,10
19146	TÊ PVC ESGOTO DN 200MM:	MAIS PVC	90,000	UNIDADE	89,760	8078,40
19142	TÊ PVC ESGOTO DN 40MM:	MAIS PVC	260,000	UNIDADE	4,488	1166,88
19143	TÊ PVC ESGOTO DN 50MM:	MAIS PVC	260,000	UNIDADE	5,610	1458,60
19137	TÊ PVC MARROM SOLDÁVEL DN 20MM:	MAIS PVC	390,000	UNIDADE	2,244	875,16
19138	TÊ PVC MARROM SOLDÁVEL DN 25MM:	MAIS PVC	390,000	UNIDADE	2,244	875,16
19139	TÊ PVC MARROM SOLDÁVEL DN 32MM:	MAIS PVC	390,000	UNIDADE	3,366	1312,74
19140	TÊ PVC MARROM SOLDÁVEL DN 50MM:	MAIS PVC	240,000	UNIDADE	5,610	1346,40
19141	TÊ PVC MARROM SOLDÁVEL DN 60MM:	MAIS PVC	240,000	UNIDADE	6,732	1615,88
33983	TÊ SOLDÁVEL REDUÇÃO 40MM X 20MM:	MAIS PVC	160,000	UNIDADE	4,488	718,08
33984	TÊ SOLDÁVEL REDUÇÃO 40MM X 25MM:	MAIS PVC	160,000	UNIDADE	4,488	718,08
33985	TÊ SOLDÁVEL REDUÇÃO 50MM X 20MM:	MAIS PVC	160,000	UNIDADE	5,610	897,60
33986	TÊ SOLDÁVEL REDUÇÃO 50MM X 25MM:	MAIS PVC	160,000	UNIDADE	5,610	897,60
33987	TÊ SOLDÁVEL REDUÇÃO 60MM X 20MM:	MAIS PVC	160,000	UNIDADE	6,732	1077,12
33988	TÊ SOLDÁVEL REDUÇÃO 60MM X 25MM:	MAIS PVC	160,000	UNIDADE	6,732	1077,12
11359	TÊE 75MM PARA ESGOTO:	MAIS PVC	74,000	UNIDADE	14,585	1079,36
11364	TELA ALAMBRADO - FIO 14 - MALHA 50 - ROLO DE 25MTS - 03 MTS DE ALTURA:	TAMBASA	50,000	UNIDADE	785,400	39270,00
11365	TELA ALAMBRADO - FIO 14 - MALHA 50 - ROLO DE 25MTS - 1,5 MTS DE ALTURA:	TAMBASA	50,000	UNIDADE	673,200	33660,00
18985	TELA ALAMBRADO GALVONICADA FIO 14 MALHA 50MM DIMENÇÕES 2,00 X 50,00M:	TAMBASA	50,000	ROLO	729,300	36465,00
34126	TELA TAPUME 1,2M X 50 M PARA CERCAMENTO DE OBRAS PÚBLICAS:	TAMBASA	100,000	UNIDADE	201,960	20196,00
33733	TELHA DE AÇO TRAPÉZIO 25 3M X1,5M:	TAMBASA	600,000	UNIDADE	151,470	90882,00
33734	TELHA DE AÇO TRAPÉZIO 25 6M X1,5M*:	TAMBASA	600,000	UNIDADE	448,900	269280,00
45486	TERMINAL DA VELA FS 220/290:	TAMBASA	200,000	UNIDADE	28,050	5610,00
45487	TERMINAL DA VELA MS 650/660:	TAMBASA	200,000	UNIDADE	33,660	6732,00
18949	TERMINAL OLHAL COMPRESSÃO 10MM:	TAMBASA	290,000	UNIDADE	5,610	1626,90
18950	TERMINAL OLHAL COMPRESSÃO 16MM:	TAMBASA	290,000	UNIDADE	8,976	2603,04
18951	TERMINAL OLHAL COMPRESSÃO 25MM:	TAMBASA	290,000	UNIDADE	13,464	3904,56
18952	TERMINAL OLHAL COMPRESSÃO 35MM:	TAMBASA	290,000	UNIDADE	17,952	5206,08
18953	TERMINAL OLHAL COMPRESSÃO 50MM:	TAMBASA	290,000	UNIDADE	28,050	8134,50
18956	TERMINAL TUBULAR TIPO ILHÓS PRÉ-ISOLADOS 1,5MM:	TAMBASA	290,000	UNIDADE	16,830	4880,70
18960	TERMINAL TUBULAR TIPO ILHÓS PRÉ-ISOLADOS 10,0MM:	TAMBASA	290,000	UNIDADE	39,270	11388,30
18961	TERMINAL TUBULAR TIPO ILHÓS PRÉ-ISOLADOS 16,0MM:	TAMBASA	290,000	UNIDADE	50,490	14642,10
18957	TERMINAL TUBULAR TIPO ILHÓS PRÉ-ISOLADOS 2,5MM:	TAMBASA	290,000	UNIDADE	28,050	8134,50
18958	TERMINAL TUBULAR TIPO ILHÓS PRÉ-ISOLADOS 4,0MM:	TAMBASA	290,000	UNIDADE	33,660	9761,40
18959	TERMINAL TUBULAR TIPO ILHÓS PRÉ-ISOLADOS 6,0MM:	TAMBASA	290,000	UNIDADE	37,026	10737,54
45647	TESOURA CORTA VERGALÃO 42":	TAMBASA	4,000	UNIDADE	112,200	448,80
45182	TESOURA DE JARDINAGEM 108MM:	TAMBASA	50,000	UNIDADE	95,370	4768,50
19287	THINER 5L:	TAMBASA	400,000	UNIDADE	134,840	53856,00
33736	TINNER 900ML:	TAMBASA	640,000	UNIDADE	28,050	17952,00
11371	TINTA A BASE D'AGUA GALAO 18 LTS:	TAMBASA	1200,000	UNIDADE	224,400	269280,00
11214	TINTA ACRILICA 18L:	TAMBASA	1300,000	UNIDADE	224,400	291720,00
33738	TINTA ACRILICA 3,6L:	TAMBASA	2400,000	GALÃO	81,710	148104,00
33739	TINTA ASFALTICA AMARELA:	TAMBASA	460,000	LATÃO	280,500	129030,00
33740	TINTA ASFALTICA PRETA:	TAMBASA	460,000	LATÃO	280,500	129030,00
19285	TINTA ESMALTE SINTÉTICO:	TAMBASA	1000,000	UNIDADE	134,840	134840,00
19284	TINTA LÁTEX ACRILICA 18 L:	TAMBASA	900,000	UNIDADE	224,400	201960,00
19283	TINTA LÁTEX ACRILICA 3,6 L:	TAMBASA	1100,000	UNIDADE	61,710	67881,00
19282	TINTA PISO 18 L:	TAMBASA	900,000	UNIDADE	336,600	302940,00
19281	TINTA PISO 3,6L:	TAMBASA	1100,000	UNIDADE	72,930	80223,00
33741	TINTA PVA 18L:	TAMBASA	1100,000	LATÃO	224,400	246840,00
33742	TINTA PVA 3,6L:	TAMBASA	1100,000	GALÃO	81,710	67881,00



Planilha1

19279	TINTA SPRAY 350ML;	TAMBASA	390,000	UNIDADE	31,416	12252,24
19280	TINTA SPRAY ALTA TEMPERATURA 350ML;	TAMBASA	390,000	UNIDADE	37,026	14440,14
45488	TIRANTE DO AFOGADOR FS 220/290;	TAMBASA	200,000	UNIDADE	87,320	13464,00
45489	TIRANTE DO AFOGADOR MS 650/660;	TAMBASA	200,000	UNIDADE	72,930	14586,00
18844	TOMADA 4 X 2" DUPLA 10A;	TAMBASA	700,000	UNIDADE	16,830	11781,00
18845	TOMADA 4 X 2" DUPLA 20A;	TAMBASA	700,000	UNIDADE	16,830	11781,00
33842	TOMADA DE SOBREPOR 2P+T, 10A, 250V, INCLUSO CAIXA 2X2, COR BRANCA;	TAMBASA	320,000	UNIDADE	22,440	7180,80
18840	TOMADA DE SOBREPOR DE 10A;	TAMBASA	320,000	UNIDADE	11,220	3590,40
18841	TOMADA DE SOBREPOR DE 20A;	TAMBASA	320,000	UNIDADE	11,220	3590,40
33843	TOMADA DUPLA 2P+T, 10A, 250V 4X2", COR BRANCA;	TAMBASA	500,000	UNIDADE	22,440	11220,00
11218	TORNEIRA C/FILTRO MÓVEL P/COZINHA;	TAMBASA	150,000	UNIDADE	188,300	25245,00
19059	TORNEIRA INOX P/ BANCADA/COZINHA ALAVANCA;	TAMBASA	110,000	UNIDADE	216,790	24066,90
19061	TORNEIRA INOX P/LAVATÓRIO ALAVANCA;	TAMBASA	90,000	UNIDADE	182,690	14642,10
19060	TORNEIRA INOX P/PAREDE/COZINHA ALAVANCA;	TAMBASA	110,000	UNIDADE	95,370	10490,70
33993	TORNEIRA METAL DE BANCADA;	TAMBASA	110,000	UNIDADE	162,690	17895,90
33995	TORNEIRA METAL DE PAREDE COM 1/4 DE VOLTA;	TAMBASA	90,000	UNIDADE	95,370	8583,30
33997	TORNEIRA PLASTICA CURTA PARA TANQUE;	TAMBASA	240,000	UNIDADE	13,464	3231,36
33998	TORNEIRA PLASTICA LONGA PARA TANQUE;	TAMBASA	240,000	UNIDADE	13,464	3231,36
34000	TORNEIRA PLASTICA PARA JARDIM;	TAMBASA	102,000	UNIDADE	5,610	572,22
19387	TORQUES 10" ARMADOR;	TAMBASA	6,000	UNIDADE	50,490	302,94
19388	TORQUES 13" ARMADOR;	TAMBASA	6,000	UNIDADE	51,612	309,67
45490	TRAVA DO ACELERADOR MS 650/660;	TAMBASA	60,000	UNIDADE	33,660	2019,60
45633	TRELIÇA DE FERRO 6X3,4X4,2MM 6MTS.;	REPOR	1000,000	UNIDADE	76,245	76245,00
45634	TRELIÇA DE FERRO 6X4,2X4,2MM 6MTS.;	REPOR	1000,000	UNIDADE	76,245	76245,00
34105	TRENA LONGA ABERTA LINHA L 30M X 13MM;	TAMBASA	19,000	UNIDADE	145,890	2771,34
34106	TRENA LONGA ABERTA LINHA L 50M X 13MM;	TAMBASA	19,000	UNIDADE	201,960	3837,24
19363	TRENA METALICA 10M;	TAMBASA	20,000	UNIDADE	89,760	1795,20
34107	TRENA RETRATIL, 5 METROS DE COMPRIMENTO, C/ TRAVA, FABRICAÇÃO NACIONAL;	TAMBASA	27,000	UNIDADE	32,538	878,53
34108	TRENA RETRATIL, 8 METROS DE COMPRIMENTO, C/ TRAVA, FABRICAÇÃO NACIONAL;	TAMBASA	27,000	UNIDADE	62,832	1696,46
45491	TRIMCUT 31-2 COM FIO FS 220/290;	TAMBASA	20,000	UNIDADE	224,400	4488,00
45492	TRIMCUT 41-2 COM FIO FS 220/290;	TAMBASA	20,000	UNIDADE	269,280	5385,60
45493	TUBO DE GRAXA 80G FS 220/290;	TAMBASA	200,000	UNIDADE	39,270	7854,00
45494	TUBO DO EIXO FS 220/290;	TAMBASA	40,000	UNIDADE	281,720	11668,80
45495	TUBO DO PUNHO MS 650/660;	TAMBASA	60,000	UNIDADE	290,500	18830,00
45260	TUBO PVC ESGOTO 6MTS 125MM;	MAIS PVC	58,000	BARRA	201,960	11713,68
45259	TUBO PVC ESGOTO 6MTS 75MM;	MAIS PVC	100,000	BARRA	100,980	10098,00
45257	TUBO SOLDAVEL 6MTS 50MM;	MAIS PVC	320,000	BARRA	100,980	32313,60
45258	TUBO SOLDAVEL 6MTS 75MM;	MAIS PVC	320,000	BARRA	134,640	43084,80
34011	UNIÃO SOLDAVEL 20MM;	MAIS PVC	220,000	UNIDADE	5,610	1234,20
34012	UNIÃO SOLDAVEL 25MM;	MAIS PVC	220,000	UNIDADE	5,610	1234,20
34013	UNIÃO SOLDAVEL 40MM;	MAIS PVC	220,000	UNIDADE	7,854	1727,88
34014	UNIÃO SOLDAVEL 50MM;	MAIS PVC	220,000	UNIDADE	8,978	1974,72
34015	UNIÃO SOLDAVEL 60MM;	MAIS PVC	58,000	UNIDADE	11,220	650,76
45496	VALVULA DE DESCOMPRESSÃO MS 650/660;	REPOR	150,000	UNIDADE	179,520	26928,00
45497	VALVULA DE RETENÇÃO MS 650/660;	REPOR	150,000	UNIDADE	39,270	5890,50
19091	VALVULA P/PIA INOX;	REPOR	52,000	UNIDADE	28,050	1458,60
34021	VASO SAN ITÁRIO MODELO CONFORT;	REPOR	48,000	UNIDADE	504,900	24235,20
11228	VASO SANITARIO BRANCO SIMPLES;	REPOR	132,000	UNIDADE	504,900	66646,80
34020	VASO SANITÁRIO COM CAIXA ACOPLADA;	REPOR	122,000	UNIDADE	740,520	90343,44
45193	VASSOURA METÁLICA FIXA 18 D, CABO DE MADEIRA 120CM;	REPOR	200,000	UNIDADE	39,270	7854,00
11498	VASSOURAO GARI 280X80MM CB 1,40;	REPOR	544,000	UNIDADE	44,880	24414,72
45498	VELA PARA IGNIÇÃO FS 220/290;	REPOR	150,000	PEÇA	44,880	6732,00
45499	VELA PARA IGNIÇÃO MS 650/660;	REPOR	70,000	PEÇA	44,880	3141,60
33746	VERGALHÃO 1/2 ";	ARCELOR	300,000	UNIDADE	145,860	43758,00
33747	VERGALHÃO 1/4 ";	ARCELOR	440,000	UNIDADE	67,320	29620,80
33748	VERGALHÃO 3/8 ";	ARCELOR	300,000	UNIDADE	100,980	30294,00
33749	VERGALHÃO 4.2 ";	ARCELOR	1100,000	UNIDADE	32,538	35791,80
33750	VERGALHÃO 5/16 ";	ARCELOR	520,000	UNIDADE	84,150	43758,00
11419	VERNIZ MOGNO 3.600L;	REPOR	222,000	LATA	145,860	32380,92
19205	VIGA DE MADEIRA DE LEI 6X12CM;	EXPORTAL	840,000	METRO	134,640	113097,60
45500	VIRABREQUIM PARA FS 220/290;	TAMBASA	200,000	PEÇA	224,400	44880,00
45501	VIRABREQUIM PARA MS 650/660;	TAMBASA	70,000	PEÇA	224,400	15708,00
19269	VITRÔ EM ALUMÍNIO E VIDRO 80 X 80 CM;	TAMBASA	130,000	UNIDADE	157,080	20420,40
45502	VOLANTE FS 220/290;	TAMBASA	40,000	PEÇA	336,600	13464,00
45503	VOLANTE MS 650/660;	TAMBASA	70,000	PEÇA	336,600	23562,00
19334	ZARCÃO 18 L;	ARCELOR	262,000	UNIDADE	314,160	82309,92
11382	ZARCÃO CORES DIVERSAS LATA DE 3,600 LTS;	ARCELOR	520,000	UNIDADE	179,520	93350,40
					Total :	30621936,29
Condições de pagamento :		DE ACORDO COM AS ESPECIFICAÇÕES DO EDITAL				
Prazo de entrega :		DE ACORDO COM AS ESPECIFICAÇÕES DO EDITAL				
Validade da proposta :		60 dias				
Valor por extenso :		SESSENTA DIAS				



Planilha

Data : 03/02/2023

E SARAIVA MATERIAIS
DE CONSTRUÇÕES
EIRELI:23879549000101

Assinado de forma digital por E
SARAIVA MATERIAIS DE
CONSTRUÇÕES
EIRELI:23879549000101
Dados: 2023.02.03 18:15:45 -03'00'

carimbo e assinatura



COTAÇÃO DE PREÇOS

1 mensagem

Cotações Goianésia <cotacoes.goianesia@gmail.com>
Para: "xavierpmgp@gmail.com" <xavierpmgp@gmail.com>

9 de fevereiro de 2023 às 17:40

Com a necessidade de instruímos um procedimento licitatório para a Prefeitura Municipal de Goianésia do Pará, solicitamos o fornecimento da cotação de preços conforme consta nesta caixa de email. ficamos no aguardo


Atestar o recebimento.
JUAN CARLOS SOUSA SANTOS
CONTATO: (94) 984218147
COTAÇÕES - PMGP


TCE/RJ ACÓRDÃO 6171/2022 PLENÁRIO

[...] a conduta de propor preços acima dos valores praticados no mercado, além de propiciar relevante prejuízo aos cofres públicos, caracterizando enriquecimento sem causa do particular, constitui ato ilícito consubstanciado na inobservância do dever jurídico explicitado no art. 43, inciso IV, da Lei nº 8.666/1993.

(Tribunal de Contas do Estado do Rio de Janeiro, acórdão 6172/2022, pg. 06)

Segue a planilha.

 **pa363_Goianesia_do_Para_20230123001_030879_NORTE_MAKEIRAS_PAINEIS_E_SERVICOS_LTDA.xls**
238K




COTAÇÃO DE PREÇOS


Xavierpmgp Santana <xavierpmgp@gmail.com>
Para: Cotações Goianésia <cotacoes.goianesia@gmail.com>

14 de fevereiro de 2023 às 17:35

Segue anexo cotação solicitada

Em qui., 9 de fev. de 2023 às 17:40, Cotações Goianésia <cotacoes.goianesia@gmail.com> escreveu:
[Texto das mensagens anteriores oculto]

 **pa363_Goianesia_do_Para_20230123001_030879_NORTE_MADEIRAS_PAINEIS_E_SERVICOS_**
LTDA.pdf
523K



Planilha

PREENCHER OS CAMPOS EM CINZA - NÃO ALTERAR A ESTRUTURA DA PLANILHA	
Solicitação de cotação de preços Cotação de preços No: 20230123001	
Prefeitura Municipal de Goianésia do Pará	
RESPONSÁVEL : NOME: LAUEMIR DE BRITO	
PROPONENTE : NOME: NORTE MADEIRAS, PAINES E SERVICOS LTDA ENDEREÇO : R MARABA, 36 BAIRRO : SANTA LUZIA CIDADE : Goianésia do Pará - PA CNPJ : 45.334.925/0001-07	


O município de Goianésia do Pará, solicita que seja fornecido os preços unitários e totais do(s) item(ns) abaixo especificado(s), para fins de levantamento preliminar de preços verificação da modalidade de licitação cabível.

Sua resposta, de acordo com os preceitos legais, integrará um processo administrativo de compras, reservando-se a entidade, o direito de adquirir apenas parte do(s) item(ns) discriminado(s), ou rejeitar todos, desde que haja conveniência para o município de Goianésia do Pará.

Goianésia do Pará, 23 de Janeiro de 2023

R DE BRITO
vel

ITEM	DESCRIÇÃO	MARCA	QUANT.	UNIDADE	VALOR UNITÁRIO R\$	VALOR TOTAL R\$
45186	ABAFADOR DE RUÍDOS:		480,000	UNIDADE	0,000	0,00
45642	ABRAÇADEIRA DE NYLON 100X2/5MM PC COM 100UND.:		50,000	PACOTE	0,000	0,00
45643	ABRAÇADEIRA NYLON 10 X 400 MM PC COM 100UND.:		50,000	PACOTE	0,000	0,00
45644	ABRAÇADEIRA NYLON 4,8 X 300 MM PC COM 100UND.:		50,000	PACOTE	0,000	0,00
45645	ABRAÇADEIRA NYLON 4,8 X 380 MM PC COM 100UND.:		50,000	PACOTE	0,000	0,00
11415	ABRAÇADEIRA TIPO "D" 1" PLGD:		140,000	UNIDADE	0,000	0,00
11416	ABRAÇADEIRA TIPO "D" COM PARAFUSO 3/4:		80,000	UNIDADE	0,000	0,00
33754	ABRAÇADEIRA TIPO D PARA ELETRODUTO DE 1 1/2":		220,000	PEÇA	0,000	0,00
33755	ABRAÇADEIRA TIPO D PARA ELETRODUTO DE 1 1/4":		220,000	PEÇA	0,000	0,00
33756	ABRAÇADEIRA TIPO D PARA ELETRODUTO DE 1":		220,000	PEÇA	0,000	0,00
33757	ABRAÇADEIRA TIPO D PARA ELETRODUTO DE 1/2":		220,000	PEÇA	0,000	0,00
33758	ABRAÇADEIRA TIPO D PARA ELETRODUTO DE 2 1/2":		220,000	PEÇA	0,000	0,00
33759	ABRAÇADEIRA TIPO D PARA ELETRODUTO DE 2":		220,000	PEÇA	0,000	0,00
33760	ABRAÇADEIRA TIPO D PARA ELETRODUTO DE 3":		220,000	PEÇA	0,000	0,00
33761	ABRAÇADEIRA TIPO D PARA ELETRODUTO DE 3/4":		220,000	PEÇA	0,000	0,00
33762	ABRAÇADEIRA TIPO D PARA ELETRODUTO DE 4":		220,000	PEÇA	0,000	0,00
45266	ADAPTADOR 1 ROSCA EXTERNA AZUL:		180,000	UNIDADE	0,000	0,00
45267	ADAPTADOR 1 X 3/4 REDUCAO AZUL:		180,000	UNIDADE	0,000	0,00
45268	ADAPTADOR 1.1/2 ROSCA EXTERNA AZUL:		180,000	UNIDADE	0,000	0,00
45269	ADAPTADOR 1.1/2 X 1.1/4 ROSCA EXTERNA AZUL:		180,000	UNIDADE	0,000	0,00
45271	ADAPTADOR 1/2 ROSCA EXTERNA AZUL:		180,000	UNIDADE	0,000	0,00
45272	ADAPTADOR 1/2 ROSCA INTERNA AZUL:		180,000	UNIDADE	0,000	0,00
45273	ADAPTADOR 1/2 X 3/8 REDUCAO AZUL:		180,000	UNIDADE	0,000	0,00
45274	ADAPTADOR 3/4 ROSCA EXTERNA AZUL:		180,000	UNIDADE	0,000	0,00
45275	ADAPTADOR 3/4 ROSCA INTERNA AZUL:		180,000	UNIDADE	0,000	0,00
45276	ADAPTADOR 3/4 X 1/2 REDUCAO AZUL:		180,000	UNIDADE	0,000	0,00
19050	ADAPTADOR COM FRANGE 20 X 1/2":		180,000	UNIDADE	0,000	0,00
19051	ADAPTADOR COM FRANGE 25 X 3/4":		180,000	UNIDADE	0,000	0,00
19049	ADAPTADOR COM FRANGE 32 X 1":		180,000	UNIDADE	0,000	0,00
19052	ADAPTADOR COM FRANGE 40 X 1.1/4":		180,000	UNIDADE	0,000	0,00
19053	ADAPTADOR COM FRANGE 50 X 1.1/2":		180,000	UNIDADE	0,000	0,00
19054	ADAPTADOR COM FRANGE 60 X 2":		180,000	UNIDADE	0,000	0,00
19043	ADAPTADOR CURTO SOLDAVEL 20X1/2":		180,000	UNIDADE	0,000	0,00
19044	ADAPTADOR CURTO SOLDAVEL 25X 3/4":		180,000	UNIDADE	0,000	0,00
19045	ADAPTADOR CURTO SOLDAVEL 32 X 1":		180,000	UNIDADE	0,000	0,00
19046	ADAPTADOR CURTO SOLDAVEL 40 X 1.1/4":		180,000	UNIDADE	0,000	0,00
19047	ADAPTADOR CURTO SOLDAVEL 50 X 1.1/2":		180,000	UNIDADE	0,000	0,00
19048	ADAPTADOR CURTO SOLDAVEL 60 X 2":		180,000	UNIDADE	0,000	0,00
45277	ADAPTADOR ESCAMA X ROSCA 1 X 1:		180,000	UNIDADE	0,000	0,00
45278	ADAPTADOR ESCAMA X ROSCA 1.1/2 X 1.1/2:		180,000	UNIDADE	0,000	0,00
45279	ADAPTADOR ESCAMA X ROSCA 1.1/4 X 1.1/4:		180,000	UNIDADE	0,000	0,00
45280	ADAPTADOR ESCAMA X ROSCA 2 X 2:		180,000	UNIDADE	0,000	0,00
45281	ADAPTADOR ESCAMA X ROSCA 2.1/2 X 2.1/2:		180,000	UNIDADE	0,000	0,00



Planilha1


45282	ADAPTADOR ESCAMA X ROSCA RED 1.1/2 X 1.1/4:	180,000	UNIDADE	0,000	0,00
45284	ADAPTADOR ESCAMA X ROSCA RED 2 X 1.1/2:	180,000	UNIDADE	0,000	0,00
45283	ADAPTADOR ESCAMA X ROSCA RED 2 X 1:	180,000	UNIDADE	0,000	0,00
45285	ADAPTADOR ESCAMA X ROSCA RED INV 1 X 1.1/2:	180,000	UNIDADE	0,000	0,00
45286	ADAPTADOR ESCAMA X ROSCA RED INV 1 X 1.1/4:	180,000	UNIDADE	0,000	0,00
45287	ADAPTADOR ESCAMA X ROSCA RED INV 1.1/2 X 2:	180,000	UNIDADE	0,000	0,00
45288	ADAPTADOR ESCAMA X ROSCA RED INV 1.1/4 X 2:	180,000	UNIDADE	0,000	0,00
45289	ADAPTADOR ESCAMAX ROSCA RED INV 1.1/4 X 1.1/2:	180,000	UNIDADE	0,000	0,00
45290	ADAPTADOR INTERNO 1.1/2:	180,000	UNIDADE	0,000	0,00
45291	ADAPTADOR INTERNO 1.1/4:	180,000	UNIDADE	0,000	0,00
45292	ADAPTADOR INTERNO 2:	180,000	UNIDADE	0,000	0,00
33844	ADAPTADOR PARA SAÍDA DE VASO SANITÁRIO DN100:	90,000	UNIDADE	0,000	0,00
33845	ADAPTADOR PARA SIFÃO:	90,000	UNIDADE	0,000	0,00
19056	ADAPTADOR SOLDADO COM FLANGE PARA CX. D' ÁGUA 25MM-3/4":	180,000	UNIDADE	0,000	0,00
19057	ADAPTADOR SOLDADO COM FLANGE PARA CX. D' ÁGUA 32MM-1":	180,000	UNIDADE	0,000	0,00
19058	ADAPTADOR SOLDADO COM FLANGE PARA CX. D' ÁGUA 50MM-1.1/2":	180,000	UNIDADE	0,000	0,00
19055	ADAPTADOR SOLDADO CURTO COM BOLSA 20MM-1/2":	180,000	UNIDADE	0,000	0,00
33846	ADAPTADOR SOLDÁVEL COM ANEL PARA CAIXA D'ÁGUA DE 20MM:	180,000	UNIDADE	0,000	0,00
33847	ADAPTADOR SOLDÁVEL COM ANEL PARA CAIXA D'ÁGUA DE 25MM:	180,000	UNIDADE	0,000	0,00
33848	ADAPTADOR SOLDÁVEL COM ANEL PARA CAIXA D'ÁGUA DE 40MM:	180,000	UNIDADE	0,000	0,00
33849	ADAPTADOR SOLDÁVEL COM ANEL PARA CAIXA D'ÁGUA DE 50MM:	180,000	UNIDADE	0,000	0,00
33850	ADAPTADOR SOLDÁVEL COM ANEL PARA CAIXA D'ÁGUA DE 60MM:	180,000	UNIDADE	0,000	0,00
33851	ADAPTADOR SOLDÁVEL CURTO BOLSA E ROSCA 20CM:	180,000	UNIDADE	0,000	0,00
33852	ADAPTADOR SOLDÁVEL CURTO BOLSA E ROSCA 25CM:	180,000	UNIDADE	0,000	0,00
33853	ADAPTADOR SOLDÁVEL CURTO BOLSA E ROSCA 40CM:	180,000	UNIDADE	0,000	0,00
33854	ADAPTADOR SOLDÁVEL CURTO BOLSA E ROSCA 50CM:	180,000	UNIDADE	0,000	0,00
33855	ADAPTADOR SOLDÁVEL CURTO BOLSA E ROSCA 60CM:	180,000	UNIDADE	0,000	0,00
11422	ADESIVO DE CONTATO 3.300L:	80,000	LATA	0,000	0,00
11421	ADESIVO DE CONTATO 30G:	100,000	UNIDADE	0,000	0,00
19042	ADESIVO PARA TUBO PVC RÍGIDO 75G:	120,000	UNIDADE	0,000	0,00
45293	AGULHA DE ADMISSÃO MS 066/660/650:	15,000	PEÇA	0,000	0,00
19375	ALAVANCA 1,80M:	31,000	UNIDADE	0,000	0,00
45294	ALAVANCA DE AÇO REGUL DE ADMISSÃO FS 220/290:	20,000	PEÇA	0,000	0,00
45295	ALAVANCA DE AÇO REGULAGEM DE ADMISSÃO MS 066/660/650:	15,000	PEÇA	0,000	0,00
11453	ALAVANCA DE PONTA E PA 1 X 1,75:	18,000	UNIDADE	0,000	0,00
45296	ALAVANCA DO ACELERADOR MS 066/660/650:	15,000	PEÇA	0,000	0,00
45297	ALAVANCA MS 066/660/650:	15,000	PEÇA	0,000	0,00
18922	ALICANTE AMPERIMETRO DIGITAL 1000A:	20,000	UNIDADE	0,000	0,00
34023	ALICATE CORTE DIAGONAL DE 6 POLEGADA:	18,000	UNIDADE	0,000	0,00
18954	ALICATE CRIMPAR TERMINAL TUBULAR ITHÓS CABO 10 Á 35MM:	18,000	UNIDADE	0,000	0,00
34024	ALICATE DE BICO MEIA CANA DE 8 POL:	18,000	UNIDADE	0,000	0,00
34025	ALICATE DE PRESSÃO 10":	18,000	UNIDADE	0,000	0,00
19394	ALICATE ELETRICISTA DESEMPACADOR DE FIO AUTOAJUSTAVEL:	18,000	UNIDADE	0,000	0,00
19516	ALICATE PARA ANÉIS EXTERNO BICO CURTO:	18,000	UNIDADE	0,000	0,00
19518	ALICATE PARA ANÉIS EXTERNO BICO RETO:	18,000	UNIDADE	0,000	0,00
19517	ALICATE PARA ANÉIS INTERNO BICO CURTO:	18,000	UNIDADE	0,000	0,00
45298	AMORTECEDOR DE BORRACHA MS 066/660/650:	15,000	PEÇA	0,000	0,00
45299	AMORTECEDOR MS 066/660/650:	15,000	PEÇA	0,000	0,00
34027	ANCINHO CURVO 16 DENTES COM CABO:	85,000	UNIDADE	0,000	0,00
11456	ANCINHO CURVO LEVE 14D C/CABO 150CM:	85,000	UNIDADE	0,000	0,00
45195	ANCINHO METALICO 12 DENTES SEM CABO:	85,000	UNIDADE	0,000	0,00
45173	ANDAIME 1,00X1,00 TUBULAR:	180,000	UNIDADE	0,000	0,00
45172	ANDAIME 1,00X1,50 TUBULAR:	180,000	UNIDADE	0,000	0,00
45300	ANEL DE COMPRESSÃO 52X1,2MM MS 066/660/650:	15,000	PEÇA	0,000	0,00
45301	ANEL DE COMPRESSAO DE AÇO FS 220/290:	30,000	PEÇA	0,000	0,00
45302	ANEL DE RETENÇÃO DE AÇO 12X1 MS 066/650/660:	15,000	PEÇA	0,000	0,00
45303	ANEL DE RETENÇÃO DE AÇO FS 220/290:	30,000	PEÇA	0,000	0,00
45304	ANEL DE VEDAÇÃO FS 220/290:	30,000	PEÇA	0,000	0,00
45305	ANEL DE VEDAÇÃO MS 066/650/660:	15,000	PEÇA	0,000	0,00
19036	ANEL DE VEDAÇÃO P/VASO COM GUIA:	180,000	UNIDADE	0,000	0,00
19037	ANEL DE VEDAÇÃO P/VASO SEM GUIA:	180,000	UNIDADE	0,000	0,00
45306	ANEL FS 220/290:	30,000	PEÇA	0,000	0,00
45307	ANEL MS 048/460/066/660/650:	15,000	PEÇA	0,000	0,00
45308	ANEL VEDAÇÃO RED. BORRACH 7X1,5 MS 066/650/660:	15,000	PEÇA	0,000	0,00
33857	APLICADOR DE SILICONE:	22,000	UNIDADE	0,000	0,00
45309	APOIO MS 066/650/660:	15,000	PEÇA	0,000	0,00
11450	ARAME COZIDO:	1900,000	QUILO	0,000	0,00
33883	ARAME RECOZIDO N18 ROLO 1KG:	1000,000	QUILO	0,000	0,00
34028	ARCO DE SERRA REGULÁVEL 12":	56,000	UNIDADE	0,000	0,00
19202	ARGAMASSA AC I -20KG:	3400,000	UNIDADE	0,000	0,00
19203	ARGAMASSA AC I I-20KG:	1400,000	UNIDADE	0,000	0,00
11161	ARGAMASSA AC3 PISO SOBRE PISO:	1400,000	UNIDADE	0,000	0,00

Especificação : 20Kg




Planilha1

33764	ARMAÇÃO SECUNDÁRIA PESADA 1X1:		1200,000	UNIDADE	0,000	0,00
33765	ARMAÇÃO SECUNDÁRIA PESADA 1X2:		240,000	UNIDADE	0,000	0,00
45310	ARRUELA 27MM MS 066/650/660:		15,000	PEÇA	0,000	0,00
45311	ARRUELA DE AÇO 12,1X20X0,4 MS 066/650/660:		15,000	PEÇA	0,000	0,00
45312	ARRUELA DE COBERTURA 13,5X52X1,5 MS 066/650/660:		15,000	PEÇA	0,000	0,00
45313	ARRUELA DE PRESSÃO 15X60X3 FS 220/290:		20,000	PEÇA	0,000	0,00
19249	ARRUELA DE PRESSÃO ZINCADA 7/8":		560,000	UNIDADE	0,000	0,00
45314	ARRUELA DE SEGURANÇA 8X15,75X1,3 MS 066/650/660:		15,000	PEÇA	0,000	0,00
45315	ARRUELA DE SEGURANÇA DE AÇO 10X1,5 FS 220/290:		20,000	PEÇA	0,000	0,00
45316	ARRUELA DIN 125-A6,4X12X1,6 MS 066/650/660:		15,000	PEÇA	0,000	0,00
45514	ARRUELA GALVANIZADA 3/4":		6500,000	UNIDADE	0,000	0,00
45515	ARRUELA GALVANIZADA 1/2":		6500,000	UNIDADE	0,000	0,00
45516	ARRUELA GALVANIZADA 1/4":		6500,000	UNIDADE	0,000	0,00
45517	ARRUELA GALVANIZADA 3/8":		6500,000	UNIDADE	0,000	0,00
45518	ARRUELA GALVANIZADA 5/16":		6500,000	UNIDADE	0,000	0,00
33766	ARRUELA PARA ELETRODUTO DE 1 1/2":		200,000	UNIDADE	0,000	0,00
33767	ARRUELA PARA ELETRODUTO DE 1 1/4":		200,000	UNIDADE	0,000	0,00
33768	ARRUELA PARA ELETRODUTO DE 1":		200,000	UNIDADE	0,000	0,00
33769	ARRUELA PARA ELETRODUTO DE 1/2":		200,000	UNIDADE	0,000	0,00
33770	ARRUELA PARA ELETRODUTO DE 2 1/2":		200,000	UNIDADE	0,000	0,00
33771	ARRUELA PARA ELETRODUTO DE 2":		200,000	UNIDADE	0,000	0,00
33772	ARRUELA PARA ELETRODUTO DE 3":		200,000	UNIDADE	0,000	0,00
33773	ARRUELA PARA ELETRODUTO DE 3/4":		200,000	UNIDADE	0,000	0,00
33774	ARRUELA PARA ELETRODUTO DE 4":		200,000	UNIDADE	0,000	0,00
18934	ARRUELA QUADRADA GALVANIZADA;		1600,000	UNIDADE	0,000	0,00
19247	ARRUELA ZINCADA 1/2":		4800,000	UNIDADE	0,000	0,00
19246	ARRUELA ZINCADA 3/8":		4800,000	UNIDADE	0,000	0,00
19245	ARRUELA ZINCADA 5/16":		4800,000	UNIDADE	0,000	0,00
19248	ARRUELA ZINCADA 5/8":		2400,000	UNIDADE	0,000	0,00
33858	ASSENTO SANITÁRIO ALMOFADADO:		550,000	UNIDADE	0,000	0,00
11242	ASSENTO SANITÁRIO INFANTIL:		42,000	UNIDADE	0,000	0,00
33859	ASSENTO SANITÁRIO SIMPLES:		460,000	UNIDADE	0,000	0,00
19021	AVENTAL DE COURO;		20,000	UNIDADE	0,000	0,00
19101	BACIA SANITÁRIA DE LOUÇA BRANCA COM SAIDA HORIZONTAL BRANCO;		80,000	UNIDADE	0,000	0,00
19100	BACIA SANITÁRIA P/ CAIXA ACLOPADO BRANCO;		90,000	UNIDADE	0,000	0,00
18974	BARRA CHATA 1" X 3/16":		200,000	UNIDADE	0,000	0,00
11243	BARRA CHATA 1"PLGD:		200,000	UNIDADE	0,000	0,00
<i>Especificação : 6 Metros</i>						
18973	BARRA CHATA 1/2" X 1/8":		200,000	UNIDADE	0,000	0,00
18975	BARRA CHATA 2" X 3/16":		200,000	UNIDADE	0,000	0,00
11244	BARRA CHATA 3/8 (6 METROS):		200,000	UNIDADE	0,000	0,00
19270	BARRA DE APOIO 40CM INOX RETA;		100,000	UNIDADE	0,000	0,00
19271	BARRA DE APOIO 50CM INOX RETA;		100,000	UNIDADE	0,000	0,00
19272	BARRA DE APOIO 60CM INOX RETA;		100,000	UNIDADE	0,000	0,00
19273	BARRA DE APOIO 80CM INOX RETA;		100,000	UNIDADE	0,000	0,00
19274	BARRA DE APOIO 90CM INOX RETA;		100,000	UNIDADE	0,000	0,00
11245	BARRA REDONDA 3/8 (6 METROS):		300,000	UNIDADE	0,000	0,00
11414	BARRAMENTO DE QUADRO BISAFÍCO F.F:		30,000	UNIDADE	0,000	0,00
45174	BETONEIRA 400L MONOFÁSICO 220V:		2,000	UNIDADE	0,000	0,00
33860	BICO PARA TORNEIRA PLÁSTICA PARA JARDIM:		280,000	UNIDADE	0,000	0,00
19294	BISNAGA P/TINTA:		420,000	UNIDADE	0,000	0,00
18929	BOCAL DE LOUÇA BASE E27;		900,000	UNIDADE	0,000	0,00
18930	BOCAL DE LOUÇA BASE E40;		1000,000	UNIDADE	0,000	0,00
18921	BOCAL PLAFON E27 BRANCO;		1200,000	UNIDADE	0,000	0,00
11163	BÓIA ELÉTRICA:		60,000	UNIDADE	0,000	0,00
19087	BOLSA DE LIGAÇÃO;		180,000	UNIDADE	0,000	0,00
18962	BOLSA PARA FERRAMENTAS ELÉTRICA 20";		14,000	UNIDADE	0,000	0,00
11528	BOTINA ELAST. RASPA N35:		230,000	PAR	0,000	0,00
11529	BOTINA ELAST. RASPA N36:		230,000	PAR	0,000	0,00
11530	BOTINA ELAST. RASPA N37:		200,000	PAR	0,000	0,00
11531	BOTINA ELAST. RASPA N38:		460,000	PAR	0,000	0,00
11532	BOTINA ELAST. RASPA N39:		460,000	PAR	0,000	0,00
11533	BOTINA ELAST. RASPA N40:		560,000	PAR	0,000	0,00
11534	BOTINA ELAST. RASPA N41:		560,000	PAR	0,000	0,00
11535	BOTINA ELAST. RASPA N42:		560,000	PAR	0,000	0,00
11523	BROCA (P/ CONCRETO) P/ PARAFUSO 10MM:		100,000	UNIDADE	0,000	0,00
11524	BROCA (P/ CONCRETO) P/ PARAFUSO 12MM:		100,000	UNIDADE	0,000	0,00
11521	BROCA (P/ CONCRETO) P/ PARAFUSO 6MM:		100,000	UNIDADE	0,000	0,00
11522	BROCA (P/ CONCRETO) P/ PARAFUSO 8MM:		100,000	UNIDADE	0,000	0,00
11519	BROCA (P/ MADEIRA) P/ PARAFUSO 10MM:		100,000	UNIDADE	0,000	0,00
11520	BROCA (P/ MADEIRA) P/ PARAFUSO 12MM:		100,000	UNIDADE	0,000	0,00
11517	BROCA (P/ MADEIRA) P/ PARAFUSO 6MM:		100,000	UNIDADE	0,000	0,00
11518	BROCA (P/ MADEIRA) P/ PARAFUSO 8MM:		100,000	UNIDADE	0,000	0,00




Planilha1

34034	BROCA AÇO RÁPIDO, 2 MM, FABRICAÇÃO NACIONAL:		100,000	UNIDADE	0,000	0,00
34035	BROCA AÇO RÁPIDO, 3 MM, FABRICAÇÃO NACIONAL:		100,000	UNIDADE	0,000	0,00
34036	BROCA AÇO RÁPIDO, 4 MM, FABRICAÇÃO NACIONAL:		100,000	UNIDADE	0,000	0,00
34037	BROCA AÇO RÁPIDO, 5 MM, FABRICAÇÃO NACIONAL:		100,000	UNIDADE	0,000	0,00
34038	BROCA AÇO RÁPIDO, 7 MM, FABRICAÇÃO NACIONAL:		100,000	UNIDADE	0,000	0,00
19013	BROCA DE AÇO 10MM;		100,000	UNIDADE	0,000	0,00
19441	BROCA DE AÇO 11MM/CONCRETO;		100,000	UNIDADE	0,000	0,00
19014	BROCA DE AÇO 11MM;		100,000	UNIDADE	0,000	0,00
19015	BROCA DE AÇO 12MM;		100,000	UNIDADE	0,000	0,00
19016	BROCA DE AÇO 16MM;		100,000	UNIDADE	0,000	0,00
19017	BROCA DE AÇO 18MM;		100,000	UNIDADE	0,000	0,00
19018	BROCA DE AÇO 20MM;		100,000	UNIDADE	0,000	0,00
19019	BROCA DE AÇO 22MM;		100,000	UNIDADE	0,000	0,00
19432	BROCA DE AÇO 2MM/CONCRETO;		100,000	UNIDADE	0,000	0,00
19433	BROCA DE AÇO 3MM/CONCRETO;		100,000	UNIDADE	0,000	0,00
19434	BROCA DE AÇO 4MM/CONCRETO;		100,000	UNIDADE	0,000	0,00
19009	BROCA DE AÇO 6MM;		100,000	UNIDADE	0,000	0,00
19437	BROCA DE AÇO 7MM/CONCRETO;		100,000	UNIDADE	0,000	0,00
19011	BROCA DE AÇO 8MM;		100,000	UNIDADE	0,000	0,00
19439	BROCA DE AÇO 9MM/CONCRETO;		100,000	UNIDADE	0,000	0,00
19012	BROCA DE AÇO 9MM;		100,000	UNIDADE	0,000	0,00
19346	BROCA P/ MOURÃO 1/2";		16,000	UNIDADE	0,000	0,00
19347	BROCA P/ MOURÃO 3/8";		16,000	UNIDADE	0,000	0,00
11515	BUCHA P/ PARAFUSO 10MM;		4400,000	UNIDADE	0,000	0,00
11516	BUCHA P/ PARAFUSO 12MM;		4400,000	UNIDADE	0,000	0,00
11513	BUCHA P/ PARAFUSO 8MM;		4400,000	UNIDADE	0,000	0,00
11514	BUCHA P/ PARAFUSO 6MM;		4400,000	UNIDADE	0,000	0,00
45318	CABEÇOTE DE ASPIRAÇÃO FS 220/290;		30,000	PEÇA	0,000	0,00
45319	CABEÇOTE DE ASPIRAÇÃO MS 066/650/660;		15,000	PEÇA	0,000	0,00
45320	CABO CURTO-CIRCUITO FS 220/290;		30,000	PEÇA	0,000	0,00
45321	CABO CURTO-CIRCUITO MS 066/650/660;		15,000	PEÇA	0,000	0,00
19256	CABO DE AÇO 1/2";		200,000	METRO	0,000	0,00
19255	CABO DE AÇO 3/8";		200,000	METRO	0,000	0,00
19257	CABO DE AÇO 5/8";		200,000	METRO	0,000	0,00
19258	CABO DE AÇO 7/8";		100,000	METRO	0,000	0,00
46199	CABO DE ALUMÍNIO C/ ALMA 2AWG;		5000,000	METRO	0,000	0,00
33792	CABO DE ALUMÍNIO S/ ALMA 2AWG;		1000,000	METRO	0,000	0,00
11246	CABO DE COBRE ISOLANTE ANT. CHAMA 2,5MM;		3900,000	METRO	0,000	0,00
11247	CABO DE COBRE ISOLANTE ANT. CHAMA 6,0MM;		6000,000	METRO	0,000	0,00
45322	CABO DE IGNIÇÃO 10M FS 220/290;		250,000	PEÇA	0,000	0,00
45323	CABO DE IGNIÇÃO 10M MS 066/650/660;		15,000	PEÇA	0,000	0,00
45324	CABO DE MANEJO FS 220/290;		250,000	PEÇA	0,000	0,00
45325	CABO DE MASSA 270MM MS 066/650/660;		15,000	PEÇA	0,000	0,00
45326	CABO DO ACELERADOR FS 220/290;		200,000	PEÇA	0,000	0,00
33794	CABO DUPLEX 1KV 2X16MM;		4400,000	METRO	0,000	0,00
33793	CABO DUPLEX 1KV 2X10MM;		4400,000	METRO	0,000	0,00
18824	CABO DUPLEX 6MM;		440,000	METRO	0,000	0,00
19308	CABO EXTENSOR P/ PINTURA 3 M;		44,000	UNIDADE	0,000	0,00
18816	CABO FLEXIVEL 10,0MM;		2200,000	METRO	0,000	0,00
18817	CABO FLEXIVEL 16,0MM;		2200,000	METRO	0,000	0,00
18813	CABO FLEXIVEL 2,5MM;		2200,000	METRO	0,000	0,00
18818	CABO FLEXIVEL 25,0MM;		2200,000	METRO	0,000	0,00
18819	CABO FLEXIVEL 35,0MM;		2200,000	METRO	0,000	0,00
18814	CABO FLEXIVEL 4,0MM;		2200,000	METRO	0,000	0,00
18820	CABO FLEXIVEL 50,0MM;		2200,000	METRO	0,000	0,00
18815	CABO FLEXIVEL 6,0MM;		2200,000	METRO	0,000	0,00
18812	CABO FLEXIVEL DE 1,5MM;		2200,000	METRO	0,000	0,00
33799	CABO FLEXIVEL PP 1KV 2X2,5MM DOIS CONDUTORES;		1000,000	METRO	0,000	0,00
33800	CABO FLEXIVEL PP 1KV 2X4,0MM DOIS CONDUTORES;		2000,000	METRO	0,000	0,00
18819	CABO PP 2X1,0MM;		500,000	METRO	0,000	0,00
18822	CABO PP 3X1,5;		500,000	METRO	0,000	0,00
18824	CABO PP 3X2,5MM;		1400,000	METRO	0,000	0,00
18825	CABO PP 3X4,0MM;		2200,000	METRO	0,000	0,00
18826	CABO PP 3X6,0MM;		2200,000	METRO	0,000	0,00
18832	CABO QUDRIPLEX 10MM;		1400,000	METRO	0,000	0,00
18833	CABO QUDRIPLEX 16MM;		1400,000	METRO	0,000	0,00
18834	CABO QUDRIPLEX 25MM;		2300,000	METRO	0,000	0,00
18835	CABO QUDRIPLEX 35MM;		1000,000	METRO	0,000	0,00
18828	CABO TRIPLEX 10MM;		1800,000	METRO	0,000	0,00
18829	CABO TRIPLEX 16MM;		1800,000	METRO	0,000	0,00
18830	CABO TRIPLEX 25MM;		1800,000	METRO	0,000	0,00
18831	CABO TRIPLEX 35MM;		900,000	METRO	0,000	0,00
18826	CABO TRIPLEX 4,MM;		700,000	METRO	0,000	0,00




Planilha1

18827	CABO TRIPLEX 6,MM;		700,000	METRO	0,000	0,00
11458	CADEADO E-35MM;		70,000	UNIDADE	0,000	0,00
11459	CADEADO E-40MM;		70,000	UNIDADE	0,000	0,00
11460	CADEADO E-45MM;		70,000	UNIDADE	0,000	0,00
11461	CADEADO E-50MM;		70,000	UNIDADE	0,000	0,00
11462	CADEADO E-60MM;		70,000	UNIDADE	0,000	0,00
19329	CADEADO Nº 20;		70,000	UNIDADE	0,000	0,00
19330	CADEADO Nº 30;		70,000	UNIDADE	0,000	0,00
46191	CAIBRO DE MADEIRA 5X8 CM;	MIXTA	40,000	METRO CÚBIC	1800,000	72000,00
46192	CAIBROS DE MADEIRA 3,5X5 TAMANHOS DIVERSOS;	MIXTA	40,000	METRO CÚBIC	1700,000	68000,00
46193	CAIBROS DE MADEIRA 6X6 TAMANHOS DIVERSOS;	MIXTA	40,000	METRO CÚBIC	1500,000	60000,00
33803	CAIXA ARSTOP P/ DIJUNTOR BIPOLAR DE EMBUTIR ATE 50A;		40,000	UNIDADE	0,000	0,00
19111	CAIXA D' ÁGUA DE 10.000L FIBRA;		39,000	UNIDADE	0,000	0,00
19112	CAIXA D' ÁGUA DE 15.000L FIBRA;		34,000	UNIDADE	0,000	0,00
19110	CAIXA D' ÁGUA DE 5.000L FIBRA;		44,000	UNIDADE	0,000	0,00
33875	CAIXA D'AGUA DE 1000L POLIETILENO COM TAMPA;		24,000	UNIDADE	0,000	0,00
33876	CAIXA D'AGUA DE 2000L POLIETILENO COM TAMPA;		44,000	UNIDADE	0,000	0,00
11253	CAIXA D'ÁGUA DE 3.000 LITROS;		44,000	UNIDADE	0,000	0,00
<i>Especificação : FIBRA</i>						
33877	CAIXA D'AGUA DE 300L POLIETILENO COM TAMPA;		24,000	UNIDADE	0,000	0,00
33878	CAIXA D'AGUA DE 500L POLIETILENO COM TAMPA;		18,000	UNIDADE	0,000	0,00
33879	CAIXA DE DESCARGA PVC COM ENGATE COMPLETA;		290,000	UNIDADE	0,000	0,00
11418	CAIXA DE EMBUTIR 4X2 EM PVC AMARELO;		500,000	UNIDADE	0,000	0,00
33880	CAIXA DE GORDURA DN100;		220,000	UNIDADE	0,000	0,00
17578	CAIXA DE MEDIDOR MONOFÁSICO MODELO CELPA;		80,000	UNIDADE	0,000	0,00
17579	CAIXA DE MEDIDOR POLIFÁSICO MODELO CELPA;		80,000	UNIDADE	0,000	0,00
11417	CAIXA P/ DISJUNTOR DE EMBUTIR EM PVC;		100,000	UNIDADE	0,000	0,00
11464	CAIXA P/ FERRAMENTA 7 GAVETAS;		20,000	UNIDADE	0,000	0,00
11465	CAIXA P/ FERRAMENTA 9 GAVETAS;		10,000	UNIDADE	0,000	0,00
33881	CAIXA SIFONADO QUADRADO DN100 140MM X 50MM;		110,000	UNIDADE	0,000	0,00
33882	CAIXA SIFONADO REDONDO DN100 140MM X 50MM;		110,000	UNIDADE	0,000	0,00
19108	CAIXA SINFONADA PVC DIMENSÕES 150X150X50MM C/TAMPA QUADRADA;		50,000	UNIDADE	0,000	0,00
11172	CAIXA VERSÁTIL P/AR CONDICIONADO;		80,000	UNIDADE	0,000	0,00
19316	CALÇA DE SEGURANÇA P/OPERADOR DE MOTOSSERRA;		20,000	UNIDADE	0,000	0,00
11254	CALHA P/ LAMPADA TUBULAR 40W;		100,000	UNIDADE	0,000	0,00
34045	CAMARA DE AR 3,5" X 8";		110,000	UNIDADE	0,000	0,00
33806	CANALETA C/ TAMPA S/ DIVISÃO 20X10MMX2MT;		220,000	UNIDADE	0,000	0,00
18885	CANALETA COM FITA 10X10X2,0M;		220,000	UNIDADE	0,000	0,00
18886	CANALETA COM FITA 10X20X2,0M;		220,000	UNIDADE	0,000	0,00
11255	CANO TUBO PVC 100MM P/ ESGOTO;		420,000	UNIDADE	0,000	0,00
11256	CANO TUBO PVC 40MM P/ ESGOTO;		520,000	UNIDADE	0,000	0,00
18977	CANTONEIRA 1" X 3/16";		200,000	UNIDADE	0,000	0,00
11258	CANTONEIRA 2" POLEGADAS 3/16;		200,000	UNIDADE	0,000	0,00
18976	CANTONEIRA 5/8" X 3/16";		200,000	UNIDADE	0,000	0,00
19077	CAP ESGOTO DN 100MM;		90,000	UNIDADE	0,000	0,00
19074	CAP ESGOTO DN 40MM;		90,000	UNIDADE	0,000	0,00
19075	CAP ESGOTO DN 50MM;		90,000	UNIDADE	0,000	0,00
19076	CAP ESGOTO DN 75MM;		90,000	UNIDADE	0,000	0,00
33885	CAP SOLDAVEL 20MM;		240,000	UNIDADE	0,000	0,00
33886	CAP SOLDAVEL 25MM;		240,000	UNIDADE	0,000	0,00
33887	CAP SOLDAVEL 40MM;		240,000	UNIDADE	0,000	0,00
33888	CAP SOLDAVEL 50MM;		240,000	UNIDADE	0,000	0,00
33889	CAP SOLDAVEL 60MM;		240,000	UNIDADE	0,000	0,00
19073	CAP SOLDAVEL DN 32MM;		240,000	UNIDADE	0,000	0,00
34112	CAPA DE CHUVA FORRADA, COM MANGA E CAPUZ E IMPERMEÁVEL;		70,000	UNIDADE	0,000	0,00
11542	CAPACETE DE SEGURANÇA BRANCO;		150,000	UNIDADE	0,000	0,00
11543	CAPACETE DE SEGURANÇA LARANJA;		150,000	UNIDADE	0,000	0,00
17607	CAPACITOR 08UF;		340,000	UNIDADE	0,000	0,00
17608	CAPACITOR 10UF;		340,000	UNIDADE	0,000	0,00
11238	CAPACITOR 12MF(VENTILADOR);		1540,000	UNIDADE	0,000	0,00
17609	CAPACITOR 15UF;		270,000	UNIDADE	0,000	0,00
18887	CAPACITOR 18UF;		270,000	UNIDADE	0,000	0,00
18888	CAPACITOR 20UF;		270,000	UNIDADE	0,000	0,00
18889	CAPACITOR 25UF;		270,000	UNIDADE	0,000	0,00
18890	CAPACITOR 35UF;		270,000	UNIDADE	0,000	0,00
18891	CAPACITOR 40UF;		250,000	UNIDADE	0,000	0,00
18892	CAPACITOR 60UF;		250,000	UNIDADE	0,000	0,00
18893	CAPACITOR 80UF;		250,000	UNIDADE	0,000	0,00
19194	CAPOTE P/TELHA FIBROCIMENTO 4MM;		2000,000	UNIDADE	0,000	0,00
19193	CAPOTE TELHA PLAN;		2600,000	UNIDADE	0,000	0,00
45327	CARBURADOR C1S-53G FS220/290;		30,000	PEÇA	0,000	0,00
45328	CARBURADOR WJ-76A MS 066/650/660;		28,000	PEÇA	0,000	0,00
45329	CARÇA DO CARBURADOR MS 066/650/660;		15,000	PEÇA	0,000	0,00




Planilha1

45330	CARÇAÇA DO FILTRO FS 220/290:		30,000	PEÇA	0,000	0,00
45331	CARÇAÇA DO TANQUE FS 220/290:		30,000	PEÇA	0,000	0,00
45332	CARÇAÇA DO TANQUE MS 066/650/660:		15,000	PEÇA	0,000	0,00
45333	CARÇAÇA DO VENTILADOR DISP. ARRA. MS 066/650/660:		15,000	PEÇA	0,000	0,00
45334	CARÇAÇA DO VIRABREQUIM FS 220/290:		30,000	PEÇA	0,000	0,00
45335	CARÇAÇA DO VIRABREQUIM MS 066/650/660:		15,000	PEÇA	0,000	0,00
19365	CARRO DE MÃO CAÇAMBA DE PLASTICO 3.25 X 8;		90,000	UNIDADE	0,000	0,00
19366	CARRO DE MÃO CAÇAMBA GALVANIZADA 3. 25 X 8;		90,000	UNIDADE	0,000	0,00
34046	CARRO DE MÃO CHASSI METÁLICO REFORÇADO CAÇAMBA DE AÇO GALVANIZADO 65L:		90,000	UNIDADE	0,000	0,00
11467	CAVADEIRA TIPO LIGHT C/CABO 150CM:		112,000	UNIDADE	0,000	0,00
11174	CERAMICA 45X45 BRANCA PEI5:		6700,000	METRO QUADRADO	0,000	0,00
<i>Especificação : Esmaltada</i>						
19200	CERÂMICA ESMALTADA 45X45 PEI - IV;		6700,000	METRO QUADRADO	0,000	0,00
19201	CERÂMICA ESMALTADA 50X50 PEI - IV;		9700,000	METRO QUADRADO	0,000	0,00
45336	CHAPA DEFLETORA FS 220/290:		100,000	PEÇA	0,000	0,00
45337	CHAPA DEFLETORA MS 066/650/660:		15,000	PEÇA	0,000	0,00
45338	CHAPA LATERAL INTERNA MS 066/650/660:		15,000	PEÇA	0,000	0,00
18982	CHAPA LISA 3000MM X 1200MM 1/4";		50,000	UNIDADE	0,000	0,00
18981	CHAPA LISA 3000MM X 1200MM 1/8";		50,000	UNIDADE	0,000	0,00
18980	CHAPA LISA 3000MM X 1200MM 3/16";		50,000	UNIDADE	0,000	0,00
18984	CHAPA LISA 3000MM X 1200MM 3/8";		40,000	UNIDADE	0,000	0,00
18983	CHAPA LISA 3000MM X 1200MM 5/16";		40,000	UNIDADE	0,000	0,00
45205	CHAPEU AUSTRALIANO COM PROTEÇÃO DE NUCA:		400,000	UNIDADE	0,000	0,00
45215	CHAPEU DE PALHA BRASÍLIA 13:		400,000	UNIDADE	0,000	0,00
11468	CHAVE AJUSTAVEL 15:		10,000	UNIDADE	0,000	0,00
11469	CHAVE AJUSTAVEL 18:		10,000	UNIDADE	0,000	0,00
18945	CHAVE AJUSTAVEL INGLEZA DE 10" COM CABO ISOLADO;		10,000	UNIDADE	0,000	0,00
45247	CHAVE BIELA L 10MM:		10,000	UNIDADE	0,000	0,00
45248	CHAVE BIELA L 11MM:		10,000	UNIDADE	0,000	0,00
45249	CHAVE BIELA L 12MM:		10,000	UNIDADE	0,000	0,00
45250	CHAVE BIELA L 13MM:		10,000	UNIDADE	0,000	0,00
45251	CHAVE BIELA L 14MM:		10,000	UNIDADE	0,000	0,00
45252	CHAVE BIELA L 15MM:		10,000	UNIDADE	0,000	0,00
45253	CHAVE BIELA L 16MM:		10,000	UNIDADE	0,000	0,00
45254	CHAVE BIELA L 17MM:		10,000	UNIDADE	0,000	0,00
45255	CHAVE BIELA L 18MM:		10,000	UNIDADE	0,000	0,00
45256	CHAVE BIELA L 19MM:		10,000	UNIDADE	0,000	0,00
45246	CHAVE BIELA L 8MM:		10,000	UNIDADE	0,000	0,00
45226	CHAVE COMBINADO 10MM:		20,000	UNIDADE	0,000	0,00
45227	CHAVE COMBINADO 11MM:		20,000	UNIDADE	0,000	0,00
45228	CHAVE COMBINADO 12MM:		20,000	UNIDADE	0,000	0,00
45229	CHAVE COMBINADO 13MM:		20,000	UNIDADE	0,000	0,00
45230	CHAVE COMBINADO 14MM:		20,000	UNIDADE	0,000	0,00
45231	CHAVE COMBINADO 15MM:		20,000	UNIDADE	0,000	0,00
45232	CHAVE COMBINADO 16MM:		20,000	UNIDADE	0,000	0,00
45233	CHAVE COMBINADO 17MM:		20,000	UNIDADE	0,000	0,00
45234	CHAVE COMBINADO 18MM:		20,000	UNIDADE	0,000	0,00
45235	CHAVE COMBINADO 19MM:		20,000	UNIDADE	0,000	0,00
45236	CHAVE COMBINADO 20MM:		20,000	UNIDADE	0,000	0,00
45237	CHAVE COMBINADO 21MM:		20,000	UNIDADE	0,000	0,00
45238	CHAVE COMBINADO 22MM:		20,000	UNIDADE	0,000	0,00
45239	CHAVE COMBINADO 24MM:		20,000	UNIDADE	0,000	0,00
45240	CHAVE COMBINADO 26MM:		20,000	UNIDADE	0,000	0,00
45241	CHAVE COMBINADO 27MM:		20,000	UNIDADE	0,000	0,00
45242	CHAVE COMBINADO 28MM:		20,000	UNIDADE	0,000	0,00
45243	CHAVE COMBINADO 30MM:		20,000	UNIDADE	0,000	0,00
45244	CHAVE COMBINADO 32MM:		20,000	UNIDADE	0,000	0,00
45245	CHAVE COMBINADO 34MM:		20,000	UNIDADE	0,000	0,00
45222	CHAVE COMBINADO 6MM:		20,000	UNIDADE	0,000	0,00
45223	CHAVE COMBINADO 7MM:		20,000	UNIDADE	0,000	0,00
45224	CHAVE COMBINADO 8MM:		20,000	UNIDADE	0,000	0,00
45225	CHAVE COMBINADO 9MM:		20,000	UNIDADE	0,000	0,00
18944	CHAVE DE CATRACA Nº 13;		20,000	UNIDADE	0,000	0,00
17653	CHAVE DE FENDA 1/4X8;		20,000	UNIDADE	0,000	0,00
17654	CHAVE DE FENDA 5/16X8;		20,000	UNIDADE	0,000	0,00
34048	CHAVE DE FENDA 6" X 5/16", FABRICAÇÃO NACIONAL;		20,000	UNIDADE	0,000	0,00
19399	CHAVE DE IMPACTO PNEUMÁTICA COM ENCAIXE DE 1/2";		20,000	UNIDADE	0,000	0,00
19400	CHAVE DE IMPACTO PNEUMÁTICA LONGA 1";		20,000	UNIDADE	0,000	0,00
18923	CHAVE DE TESTE 1000V DIGITAL;		20,000	UNIDADE	0,000	0,00
34049	CHAVE PARA TUBO 10";		20,000	UNIDADE	0,000	0,00
17656	CHAVE PHILIPS 1/4X4;		20,000	UNIDADE	0,000	0,00
17657	CHAVE PHILIPS 1/4X5;		20,000	UNIDADE	0,000	0,00




Planilha1

34050	CHAVE PHILIPS 3/16" X 5":		20,000	UNIDADE	0,000	0,00
17658	CHAVE PHILIPS 3/8X5;		20,000	UNIDADE	0,000	0,00
17659	CHAVE PHILIPS 3/8X6;		20,000	UNIDADE	0,000	0,00
17660	CHAVE PHILIPS 3/8X8;		20,000	UNIDADE	0,000	0,00
33890	CHUVEIRO COM REGISTRO COM ROSCA DE 3/4" 20MM:		270,000	UNIDADE	0,000	0,00
19188	CHUVEIRO PLASTICO COM REGISTRO;		270,000	UNIDADE	0,000	0,00
19189	CHUVEIRO PLASTICO SEM REGISTRO;		270,000	UNIDADE	0,000	0,00
45339	CILINDRO COM PISTAO Ø 38MM FS 220:		30,000	PEÇA	0,000	0,00
45340	CILINDRO COM PISTAO Ø 40MM FS 290:		15,000	PEÇA	0,000	0,00
45341	CILINDRO COM PISTAO Ø 52MM MS 650:		15,000	PEÇA	0,000	0,00
45342	CILINDRO COM PISTAO Ø 54MM MS 660:		15,000	PEÇA	0,000	0,00
45343	CILINDRO COM PISTAO Ø 56MM MS 651/661:		15,000	PEÇA	0,000	0,00
34051	CILINDRO PARA FECHADURA INTERNA:		112,000	UNIDADE	0,000	0,00
17674	CINTA CATRACA 1500 KG:		20,000	UNIDADE	0,000	0,00
17675	CINTA CATRACA 3000 KG;		30,000	UNIDADE	0,000	0,00
17676	CINTA CATRACA 4000 KG;		20,000	UNIDADE	0,000	0,00
19405	CINTA CATRACA 6000KG;		20,000	UNIDADE	0,000	0,00
45344	CINTA DO FREIO MS 066/650/660:		15,000	PEÇA	0,000	0,00
45345	CINTA DUPLA PARA OMBRO FS 220/290:		20,000	PEÇA	0,000	0,00
11544	CINTA P/ AMARRAÇÃO CARGAS CG 5055 5000 5MT:		20,000	UNIDADE	0,000	0,00
34115	CINTO COM TALABARTE DE POSICIONAMENTO PARA POSTE: <i>Especificação : CINTO DE SEGURANÇA TIPO ABDOMINAL, CONFECCIONADO EM FITA DE POLIÉSTER 45MM COM FIVELA DE AÇO PARA AJUSTE.</i>		10,000	UNIDADE	0,000	0,00
45519	CLARIFICANTE PARA LIMPEZA DE PISCINA 5LTS.:		130,000	UNIDADE	0,000	0,00
11236	CLORO FAZ 10KG:		140,000	UNIDADE	0,000	0,00
45346	COBERTURA DO PUNHO MS 066/650/660:		15,000	PEÇA	0,000	0,00
45347	COBERTURA FS 220/290:		30,000	PEÇA	0,000	0,00
45348	COBERTURA MS 066/650/660:		15,000	PEÇA	0,000	0,00
19370	COLHER DE PEDREIRO CANTO REDONDO Nº 10;		20,000	UNIDADE	0,000	0,00
19369	COLHER DE PEDREIRO CANTO REDONDO Nº 8;		20,000	UNIDADE	0,000	0,00
19368	COLHER DE PEDREIRO CANTO RETO Nº 10;		20,000	UNIDADE	0,000	0,00
19367	COLHER DE PEDREIRO CANTO RETO Nº 8;		20,000	UNIDADE	0,000	0,00
11178	COLUNA P/ LAVATORIO:		58,000	UNIDADE	0,000	0,00
	<i>Especificação : Louça, Branco</i>					
11234	COLUNA PRONTA 3/8 10MM:		248,000	UNIDADE	0,000	0,00
	<i>Especificação : 6 Metros</i>					
11235	COLUNA PRONTA 5/16 8MM:		320,000	UNIDADE	0,000	0,00
	<i>Especificação : 6 Metros</i>					
45184	COMPACTADOR DE SOLO TIPO SAPO GASOLINA 6.5HP:		2,000	UNIDADE	0,000	0,00
11264	COMPENSADO FOLHA DE 160X220 10MM:	PARICA	920,000	FOLHA	125,000	115000,00
11265	COMPENSADO FOLHA DE 160X220 12MM:	PARICA	1040,000	FOLHA	145,000	150800,00
11266	COMPENSADO FOLHA DE 160X220 15MM:	PARICA	1240,000	FOLHA	195,000	241800,00
11267	COMPENSADO FOLHA DE 160X220 4MM:	PARICA	1040,000	FOLHA	60,000	62400,00
11268	COMPENSADO FOLHA DE 160X220 6MM:	PARICA	1040,000	FOLHA	95,000	98800,00
11269	COMPENSADO FOLHA DE 160X220 8MM:	PARICA	1040,000	FOLHA	105,000	109200,00
45349	CONDUTOR DE AR MS 066/650/660:		20,000	PEÇA	0,000	0,00
45636	CONECTOR PERFURANTE DE DERIVAÇÃO 4-35MM X 16-120MM.:		3000,000	UNIDADE	0,000	0,00
45350	CONEXÃO FS 220/290:		26,000	PEÇA	0,000	0,00
45351	CONEXÃO MS 066/650/660:		15,000	PEÇA	0,000	0,00
11470	COPINHO DA ROC FS 160/220/280/300:		30,000	UNIDADE	0,000	0,00
33687	CORANTE LÍQUIDO XADREZ 50ML:		100,000	UNIDADE	0,000	0,00
18638	CORDA SEDA 10MM;		2800,000	METRO	0,000	0,00
18639	CORDA SEDA 12MM;		2800,000	METRO	0,000	0,00
18640	CORDA SEDA 14MM;		2800,000	METRO	0,000	0,00
18641	CORDA SEDA 4MM;		720,000	METRO	0,000	0,00
18642	CORDA SEDA 6MM;		720,000	METRO	0,000	0,00
18643	CORDA SEDA 8MM;		2800,000	METRO	0,000	0,00
45352	CORDÃO DE ARRANQUE Ø 4,5MM MS 066/650/660:		15,000	PEÇA	0,000	0,00
45353	CORDÃO DE ARRANQUE FS 220/290:		120,000	PEÇA	0,000	0,00
33807	CORDÃO FLEXÍVEL TORCIDO 1,5MM:		3400,000	METRO	0,000	0,00
33808	CORDÃO FLEXÍVEL TORCIDO 2,5MM:		5000,000	METRO	0,000	0,00
33809	CORDÃO FLEXÍVEL TORCIDO 4,0MM:		3400,000	METRO	0,000	0,00
45354	CORREIÇA TENSORA MS 066/650/660:		15,000	PEÇA	0,000	0,00
17710	CORREIA B 035;		100,000	UNIDADE	0,000	0,00
17711	CORREIA B 040;		100,000	UNIDADE	0,000	0,00
17712	CORREIA B 065;		100,000	UNIDADE	0,000	0,00
17713	CORREIA B 70;		100,000	UNIDADE	0,000	0,00
17714	CORREIA C 070;		100,000	UNIDADE	0,000	0,00
17715	CORREIA C 082;		100,000	UNIDADE	0,000	0,00
17716	CORREIA C 100;		100,000	UNIDADE	0,000	0,00
45520	CORRENTE GALVANIZADA 8,0 MM.:		180,000	QUILO	0,000	0,00
45521	CORRENTE GALVONIZADA 10MM.:		100,000	QUILO	0,000	0,00
45522	CORRENTE GALVONIZADOA 6MM.:		120,000	QUILO	0,000	0,00




Planilha

45523	CORRENTE SOLDADA GALVANIZADA 12,5MM.:		140,000	QUILO	0,000	0,00
45524	CORRENTE SOLDADA GALVANIZADA 3,0MM.:		140,000	QUILO	0,000	0,00
45525	CORRENTE SOLDADA GALVANIZADA 6,5MM.:		140,000	QUILO	0,000	0,00
45200	CORTADOR DE EXTREMIDADE:		22,000	UNIDADE	0,000	0,00
45197	CORTADOR DE PISO E AZULEJO 90CM:		28,000	UNIDADE	0,000	0,00
33688	COTOVELO 90° EM AÇO CARBONO 1/2":		80,000	UNIDADE	0,000	0,00
33689	COTOVELO 90° EM AÇO CARBONO 1":		80,000	UNIDADE	0,000	0,00
33894	CRUZETA SOLDAVEL 20MM:		112,000	UNIDADE	0,000	0,00
33895	CRUZETA SOLDAVEL 25MM:		112,000	UNIDADE	0,000	0,00
33896	CRUZETA SOLDAVEL 40MM:		112,000	UNIDADE	0,000	0,00
33897	CRUZETA SOLDAVEL 50MM:		112,000	UNIDADE	0,000	0,00
33898	CRUZETA SOLDAVEL 60MM:		112,000	UNIDADE	0,000	0,00
18869	CURVA 90° FÊMEA 1" GALVONIZADA:		88,000	UNIDADE	0,000	0,00
18870	CURVA 90° FÊMEA 1 1/2" GALVONIZADA:		88,000	UNIDADE	0,000	0,00
18871	CURVA 90° FÊMEA 1/2" GALVONIZADA:		88,000	UNIDADE	0,000	0,00
18872	CURVA 90° FÊMEA 3/4" GALVONIZADA:		88,000	UNIDADE	0,000	0,00
19150	CURVA 90° SOLDÁVEL 32MM:		130,000	UNIDADE	0,000	0,00
19151	CURVA 90° SOLDÁVEL 40MM:		130,000	UNIDADE	0,000	0,00
19152	CURVA 90° SOLDÁVEL 50MM:		160,000	UNIDADE	0,000	0,00
19153	CURVA 90° SOLDÁVEL 60MM:		160,000	UNIDADE	0,000	0,00
18867	CURVA EM PVC ELETRODUTO ROSCAVEL 1":		160,000	UNIDADE	0,000	0,00
18868	CURVA EM PVC ELETRODUTO ROSCAVEL 1 1/4":		160,000	UNIDADE	0,000	0,00
18865	CURVA EM PVC ELETRODUTO ROSCAVEL 1/2":		160,000	UNIDADE	0,000	0,00
18866	CURVA EM PVC ELETRODUTO ROSCAVEL 3/4":		160,000	UNIDADE	0,000	0,00
19157	CURVA ESGOTO DN 100 CM:		120,000	UNIDADE	0,000	0,00
19158	CURVA ESGOTO DN 150 CM:		72,000	UNIDADE	0,000	0,00
19154	CURVA ESGOTO DN 40 CM:		300,000	UNIDADE	0,000	0,00
19155	CURVA ESGOTO DN 50 CM:		300,000	UNIDADE	0,000	0,00
19156	CURVA ESGOTO DN 75 CM:		120,000	UNIDADE	0,000	0,00
45356	DENTE DE CORRENTE 3/8 FINA:		7000,000	UNIDADE	0,000	0,00
45357	DENTE DE CORRENTE 3/8 MEDIA:		5000,000	UNIDADE	0,000	0,00
45358	DENTE DE CORRENTE 404 GROSSA:		5000,000	UNIDADE	0,000	0,00
34056	DESEMPENADEIRA DE AÇO DENTADA 12 X 27CM:		10,000	UNIDADE	0,000	0,00
19378	DESEMPENADEIRA DE MADEIRA 26 X 17 CM:		10,000	UNIDADE	0,000	0,00
19379	DESEMPENADEIRA DE PLASTICO LISA 26 X 16 CM:		10,000	UNIDADE	0,000	0,00
33813	DIJUNTOR 2P-15A 50A - PADRÃO DIN:		90,000	UNIDADE	0,000	0,00
33814	DIJUNTOR 3P-60A 100A- PADRÃO DIN:		100,000	UNIDADE	0,000	0,00
33815	DIJUNTOR TERMOMAGNÉTICO TRIPOLAR 150A/800V TIPO FXD/ICC-35KA:		80,000	UNIDADE	0,000	0,00
33816	DIJUNTOR TERMOMAGNÉTICOTRIPOLAR 200A/800V TIPO FXD/ICC-35KA:		80,000	UNIDADE	0,000	0,00
33817	DIJUNTOR TERMOMAGNÉTICOTRIPOLAR 3X350V TIPO FXD/ICC-35KA:		80,000	UNIDADE	0,000	0,00
33819	DIJUNTOR TIPO DIN/IEC BIPOLAR DE 6A ATE 32A:		72,000	UNIDADE	0,000	0,00
33821	DIJUNTOR TIPO DIN/IEC MONOPOLAR DE 6A ATÉ 32A:		72,000	UNIDADE	0,000	0,00
33822	DIJUNTOR TIPO DIN/IEC TRIPOLAR DE 10A ATÉ 50A:		72,000	UNIDADE	0,000	0,00
34057	DISCO DE BORRACHA RESISTENTE PARA ESMERILHADEIRA:		260,000	UNIDADE	0,000	0,00
11475	DISCO DE CORTE 10X1/8X3/4:		300,000	UNIDADE	0,000	0,00
18992	DISCO DE CORTE 12":		200,000	UNIDADE	0,000	0,00
18991	DISCO DE CORTE 7" EXTRA FINO:		500,000	UNIDADE	0,000	0,00
11473	DISCO DE CORTE 7X1/8X7/8:		400,000	UNIDADE	0,000	0,00
18993	DISCO DE DESBASTE 7":		2000,000	UNIDADE	0,000	0,00
11474	DISCO DE DESBASTE 7X1/4X7/8:		400,000	UNIDADE	0,000	0,00
34058	DISCO DE SERRA CIRCULAR DIAMANTADO:		200,000	UNIDADE	0,000	0,00
34059	DISCO DE SERRA CIRCULAR PARA MADEIRA:		100,000	UNIDADE	0,000	0,00
34080	DISCO DE SERRA CIRCULAR PARA METAIS:		100,000	UNIDADE	0,000	0,00
19415	DISCO DIAMANTADO 110MM:		300,000	UNIDADE	0,000	0,00
45210	DISCO LAMINA CORRENTE DE MOTOSERRA P/ ROCADEIRA HUSQVARNA:		150,000	UNIDADE	0,000	0,00
45211	DISCO LAMINA VIDEA P/ ROCADEIRA HUSQVARNA:		150,000	UNIDADE	0,000	0,00
45212	DISCO LAMINA VIDEA P/ ROCADEIRA STIHL:		150,000	UNIDADE	0,000	0,00
11406	DISJUNTOR BIPOLAR 20AP:		140,000	UNIDADE	0,000	0,00
18902	DISJUNTOR BIPOLAR DE 10 AMPERES:		140,000	UNIDADE	0,000	0,00
18907	DISJUNTOR BIPOLAR DE 100 AMPERES:		128,000	UNIDADE	0,000	0,00
18903	DISJUNTOR BIPOLAR DE 16 AMPERES:		128,000	UNIDADE	0,000	0,00
18904	DISJUNTOR BIPOLAR DE 25 AMPERES:		128,000	UNIDADE	0,000	0,00
18905	DISJUNTOR BIPOLAR DE 40 AMPERES:		160,000	UNIDADE	0,000	0,00
18948	DISJUNTOR CAIXA MOLDADA TRIPOLAR FIXA TÉRMICO E MAGNÉTICO 380 VAC 125A 25KA:		100,000	UNIDADE	0,000	0,00
11272	DISJUNTOR MONOFÁSICO DE 20AP:		188,000	UNIDADE	0,000	0,00
18908	DISJUNTOR TRIPOLAR DE 10 AMPERES:		188,000	UNIDADE	0,000	0,00
18909	DISJUNTOR TRIPOLAR DE 16 AMPERES:		188,000	UNIDADE	0,000	0,00
18914	DISJUNTOR TRIPOLAR DE 200 AMPERES:		80,000	UNIDADE	0,000	0,00
18910	DISJUNTOR TRIPOLAR DE 25 AMPERES:		188,000	UNIDADE	0,000	0,00
18911	DISJUNTOR TRIPOLAR DE 40 AMPERES:		188,000	UNIDADE	0,000	0,00
18912	DISJUNTOR TRIPOLAR DE 60 AMPERES:		188,000	UNIDADE	0,000	0,00
18898	DISJUNTOR UNIPOLAR DE 10 AMPERES:		188,000	UNIDADE	0,000	0,00



Planilha

18899	DISJUNTOR UNIPOLAR DE 16 AMPERES;		188,000	UNIDADE	0,000	0,00
18900	DISJUNTOR UNIPOLAR DE 25 AMPERES;		188,000	UNIDADE	0,000	0,00
18901	DISJUNTOR UNIPOLAR DE 40 AMPERES;		188,000	UNIDADE	0,000	0,00
34061	DOBRADIÇA 2", ACABAMENTO ZINCADO, COM PARAFUSO;		640,000	UNIDADE	0,000	0,00
34062	DOBRADIÇA 3", ACABAMENTO ZINCADO, COM PARAFUSO;		640,000	UNIDADE	0,000	0,00
19261	DOBRADIÇA DE AÇO PARA PORTA 3.1/2" X 2.1/2";		400,000	UNIDADE	0,000	0,00
45359	EIXO DE ACIONAMENTO FS 220/290;		180,000	PEÇA	0,000	0,00
45360	EIXO MS 066/650/660;		15,000	PEÇA	0,000	0,00
45361	ELEMENTO DO RESPIRO DO TANQUE FS 220/290;		30,000	PEÇA	0,000	0,00
11504	ELETRODO 46 2,5 5KG;		140,000	CAIXA	0,000	0,00
11505	ELETRODO 46 3,25 5KG;		140,000	CAIXA	0,000	0,00
11502	ELETRODO 48 3,25 18KG;		120,000	CAIXA	0,000	0,00
11503	ELETRODO 48 4,00 25KG;		20,000	CAIXA	0,000	0,00
19002	ELETRODO DE CORTE 2103;		200,000	QUILO	0,000	0,00
34063	ELETRODO PARA SOLDA EM AÇO INOX;		200,000	UNIDADE	0,000	0,00
34064	ELETRODO PARA SOLDA EM ALUMÍNIO;		200,000	UNIDADE	0,000	0,00
34065	ELETRODO PARA SOLDA EM FERRO;		200,000	UNIDADE	0,000	0,00
11449	ELETRODUTO 2 POLEGADA;		420,000	UNIDADE	0,000	0,00
11448	ELETRODUTO 3/4 POLEGADA;		220,000	UNIDADE	0,000	0,00
18856	ELETRODUTO CORRUGADO 1 1/2";		420,000	METRO	0,000	0,00
18855	ELETRODUTO CORRUGADO 1 1/4";		420,000	METRO	0,000	0,00
18854	ELETRODUTO CORRUGADO 1";		420,000	METRO	0,000	0,00
18852	ELETRODUTO CORRUGADO 1/2";		420,000	METRO	0,000	0,00
18853	ELETRODUTO CORRUGADO 3/4";		840,000	METRO	0,000	0,00
33823	ELETRODUTO FLEXÍVEL CARRUGADO COR AMARELA DE 25MM;		900,000	UNIDADE	0,000	0,00
33824	ELETRODUTO PVC ROSCAVEL 1";		252,000	METRO	0,000	0,00
33825	ELETRODUTO PVC ROSCAVEL 1.1/2";		252,000	METRO	0,000	0,00
33826	ELETRODUTO PVC ROSCAVEL 3/4";		252,000	METRO	0,000	0,00
18859	ELETRODUTO RIGIDO 1";		252,000	UNIDADE	0,000	0,00
18860	ELETRODUTO RIGIDO 1.1/4";		252,000	UNIDADE	0,000	0,00
18857	ELETRODUTO RIGIDO 1/2";		252,000	UNIDADE	0,000	0,00
18858	ELETRODUTO RIGIDO 3/4";		252,000	UNIDADE	0,000	0,00
45362	EMBOLO DA BOMBA MS 066/650/660;		15,000	PEÇA	0,000	0,00
45363	EMBREAGEM MS 066/650/660;		15,000	PEÇA	0,000	0,00
45364	EMBREAGEM MS 220/290;		40,000	PEÇA	0,000	0,00
33691	ENCERADO AZUL 4M;		152,000	METRO	0,000	0,00
33692	ENCERADO PRETO 4M;		350,000	METRO	0,000	0,00
33899	ENGATE FLEXÍVEL PVC 30CM;		260,000	UNIDADE	0,000	0,00
33900	ENGATE FLEXÍVEL PVC 40CM;		260,000	UNIDADE	0,000	0,00
33901	ENGATE FLEXÍVEL PVC 50CM;		260,000	UNIDADE	0,000	0,00
11471	ENGRAXADEIRA MANUAL 209;		15,000	UNIDADE	0,000	0,00
45365	ENGRANAGEM FS 220/290;		210,000	PEÇA	0,000	0,00
19351	ENXADA 2" COM CABO;		646,000	UNIDADE	0,000	0,00
19350	ENXADA 2 1/2" COM CABO;		646,000	UNIDADE	0,000	0,00
34066	ENXADA EM AÇO FORJADO LARGA 30CM COM CABO DE MADEIRA 1,5 METROS;		150,000	UNIDADE	0,000	0,00
34067	ENXADA SUL PARA HORTA FORJADA LEVE COM CABO 1,30M;		100,000	UNIDADE	0,000	0,00
45207	ENXADÃO ESTREITO CABO 120CM;		170,000	UNIDADE	0,000	0,00
18946	ESCADA DE FIBRA EXTENSIVA DE 8,40M;		22,000	UNIDADE	0,000	0,00
46194	ESCADA DOBRÁVEL EM ALUMÍNIO 5M;		40,000	UNIDADE	0,000	0,00
11412	ESCOVA DE AÇO MANUAL;		100,000	UNIDADE	0,000	0,00
11276	ESCOVA DE AÇO TIPO COPO;		100,000	UNIDADE	0,000	0,00
33696	ESMALTE SINTÉTICO;		3700,000	GALÃO	0,000	0,00
45177	ESMERILHADEIRA 900W 220V;		7,000	UNIDADE	0,000	0,00
46195	ESPASSADOR DE PISO NR 2 PCT C/ 100;		320,000	PACOTE	0,000	0,00
46196	ESPASSADOR DE PISO NR 3 PCT C/ 100;		320,000	PACOTE	0,000	0,00
19384	ESPATULA DE AÇO Nº 12;		82,000	UNIDADE	0,000	0,00
19383	ESPATULA DE AÇO Nº 6;		82,000	UNIDADE	0,000	0,00
19386	ESPATULA DE PLÁSTICO Nº 12;		82,000	UNIDADE	0,000	0,00
19385	ESPATULA DE PLÁSTICO Nº 6;		82,000	UNIDADE	0,000	0,00
11182	ESPUDE P/VASO;		280,000	UNIDADE	0,000	0,00
19380	ESQUADRO DE CABO DE ALUMÍNIO 12";		40,000	UNIDADE	0,000	0,00
34069	ESQUADRO METÁLICO 40CM;		40,000	UNIDADE	0,000	0,00
45198	ESQUADRO PROFISSIONAL;		40,000	UNIDADE	0,000	0,00
19237	ESTRIBOS DE AÇO PARA TESOURA;		98,000	UNIDADE	0,000	0,00
18917	EXTENSÃO ELÉTRICA CABO PP 2X2,5MM/10M - 10A;		140,000	UNIDADE	0,000	0,00
18918	EXTENSÃO ELÉTRICA CABO PP 2X2,5MM/10M - 20A;		140,000	UNIDADE	0,000	0,00
18919	EXTENSÃO ELÉTRICA CABO PP 2X2,5MM/15M - 20A;		140,000	UNIDADE	0,000	0,00
18920	EXTENSÃO ELÉTRICA CABO PP 2X2,5MM/40M - 20A;		140,000	UNIDADE	0,000	0,00
18915	EXTENSÃO ELÉTRICA CABO PP 2X2,5MM/5M-10A;		140,000	UNIDADE	0,000	0,00
18916	EXTENSÃO ELÉTRICA CABO PP 2X2,5MM/5M-20A;		140,000	UNIDADE	0,000	0,00
45209	FACA 2 PONTAS P/ ROCADEIRA HUSQVARNA;		2000,000	UNIDADE	0,000	0,00
45208	FACA 2 PONTAS P/ ROCADEIRA STIHL;		800,000	UNIDADE	0,000	0,00
19354	FACÃO Nº 20 COM CABO DE MADEIRA;		100,000	UNIDADE	0,000	0,00



Planilha1

34070	FACÃO TERÇADO TRAMONTINA 21 POLEGADAS 70CM CABO EM MADEIRA:	80,000	UNIDADE	0,000	0,00
11434	FECHADURA COM CHAVE - COMPLETA:	200,000	UNIDADE	0,000	0,00
11277	FECHADURA DE TRINCO P/ PORTA:	200,000	UNIDADE	0,000	0,00
34073	FECHADURA INTERNA COM ESPELHO ESTILO AÇO:	420,000	UNIDADE	0,000	0,00
11278	FECHADURA PARA PORTA DE AÇO EM ROLO:	50,000	UNIDADE	0,000	0,00
11280	FERROLHO 4":	340,000	UNIDADE	0,000	0,00
45366	FILTRO ADICIONAL FS 220/290:	30,000	PEÇA	0,000	0,00
45367	FILTRO DE AR FS 220/290:	30,000	PEÇA	0,000	0,00
45368	FILTRO DE AR HD2 MS 066/650/660:	200,000	PEÇA	0,000	0,00
11184	FILTRO P/ BEBEDOURO INDUSTRIAL:	440,000	UNIDADE	0,000	0,00
45369	FIO DE CORTE QUADRADO 3,0MM AMARELO:	300,000	PEÇA	0,000	0,00
45370	FIO DE CORTE QUADRADO 3,3MM PRETO:	300,000	PEÇA	0,000	0,00
45371	FIO DE CORTE REDONDO 3,0MM AMARELO:	550,000	METRO	0,000	0,00
18935	FITA AUTOFUSÃO - 3M:	440,000	UNIDADE	0,000	0,00
33699	FITA CREP 48X50:	1000,000	UNIDADE	0,000	0,00
17892	FITA CREPE 18X45:	1000,000	UNIDADE	0,000	0,00
33697	FITA CREPE 18X50:	1000,000	UNIDADE	0,000	0,00
33698	FITA CREPE 24X50:	1000,000	UNIDADE	0,000	0,00
34116	FITA DE SEGURANÇA 200M LISTRADO PRETO E AMARELO:	390,000	UNIDADE	0,000	0,00
11185	FITA ISOLANTE PRETA 20 METROS:	1500,000	UNIDADE	0,000	0,00
33902	FITA VEDA ROSCA DE 12MM X 20MM:	1800,000	UNIDADE	0,000	0,00
11445	FLANGE 110:	60,000	UNIDADE	0,000	0,00
11186	FLANGE DE 25:	60,000	UNIDADE	0,000	0,00
11187	FLANGE DE 32:	60,000	UNIDADE	0,000	0,00
11188	FLANGE DE 40:	60,000	UNIDADE	0,000	0,00
45526	FLANGE DE 50 SOLDAVEL:	140,000	UNIDADE	0,000	0,00
45527	FLANGE DE 60 SOLDAVEL:	120,000	UNIDADE	0,000	0,00
45372	FLANGE MS 066/650/660:	30,000	PEÇA	0,000	0,00
11237	FLOC PLUS 2 EM 1 1LT:	600,000	UNIDADE	0,000	0,00
19355	FOICE ROÇADEIRA SEM CABO:	90,000	UNIDADE	0,000	0,00
19356	FORMÃO COM CABO DE MADEIRA 1/2":	82,000	UNIDADE	0,000	0,00
19357	FORMÃO COM CABO DE MADEIRA 3/4":	82,000	UNIDADE	0,000	0,00
19358	FORMÃO COM CABO DE MADEIRA 5/8":	82,000	UNIDADE	0,000	0,00
19359	FORMÃO COM CABO DE MADEIRA 7/8":	82,000	UNIDADE	0,000	0,00
11189	FORRO PVC:	19000,000	METRO QUADRADO	0,000	0,00
45178	FURADEIRA 450W 110V:	3,000	UNIDADE	0,000	0,00
19028	FURADEIRA 65AW:	3,000	UNIDADE	0,000	0,00
19028	FURADEIRA DE BANCADA 750W/1HP:	2,000	UNIDADE	0,000	0,00
34074	FURADEIRA DE IMPACTO 1/2 POLEGADAS 750W 127V:	2,000	UNIDADE	0,000	0,00
45179	FURADEIRA DE IMPACTO 900W 220V:	2,000	UNIDADE	0,000	0,00
34075	FURADEIRA DE IMPACTO, 710W, 220V, MANDRIL DE 1/2" (13MM): <i>Especificação : DUAS VELOCIDADES VARIÁVEIS E REVERSÍVEIS, TRAVA COM GATILHO PARA USO CONTÍNUO, EMPUNHADURA ERGONÔMICA, REVERSÍVEL, LIMITADOR DE PROFUNDIDADE COM GUIA, GARANTIA DE 1 ANO</i>	2,000	UNIDADE	0,000	0,00
45373	FURADEIRA PARA MOTOSERRA MS/066/650/660:	6,000	PEÇA	0,000	0,00
45374	GAIOLA DE AGULHAS 10X14X13 FS 220/290:	30,000	PEÇA	0,000	0,00
45375	GAIOLA DE AGULHAS 10X16X13 MS 066/650/660:	30,000	PEÇA	0,000	0,00
45376	GAIOLA DE AGULHAS 12X17X13 MS 066/650/660:	30,000	PEÇA	0,000	0,00
19410	GANCHO OLHAL 10000KG:	20,000	UNIDADE	0,000	0,00
19411	GANCHO OLHAL 20000KG:	20,000	UNIDADE	0,000	0,00
19407	GANCHO OLHAL 3000KG:	30,000	UNIDADE	0,000	0,00
19408	GANCHO OLHAL 5000KG:	30,000	UNIDADE	0,000	0,00
19409	GANCHO OLHAL 7500KG:	30,000	UNIDADE	0,000	0,00
45202	GRAMPO DE APERTO RÁPIDO 12 POL:	30,000	UNIDADE	0,000	0,00
45377	GRAMPO ELÁSTICO MS 066/650/660:	30,000	PEÇA	0,000	0,00
19338	GRAMPO TIPO C C/ROSCA GROSSA DE 10" (SARGENTO);	30,000	UNIDADE	0,000	0,00
19339	GRAMPO TIPO C C/ROSCA GROSSA DE 12" (SARGENTO);	30,000	UNIDADE	0,000	0,00
19335	GRAMPO TIPO C C/ROSCA GROSSA DE 4" (SARGENTO);	30,000	UNIDADE	0,000	0,00
19336	GRAMPO TIPO C C/ROSCA GROSSA DE 6" (SARGENTO);	30,000	UNIDADE	0,000	0,00
19337	GRAMPO TIPO C C/ROSCA GROSSA DE 8" (SARGENTO);	30,000	UNIDADE	0,000	0,00
18882	HASTE ATERRAMENTO 5/8 2,44M:	180,000	UNIDADE	0,000	0,00
19289	IMPERMEABILIZANTE 18L:	320,000	UNIDADE	0,000	0,00
18848	INTERRUPTOR 4X2 2 TECLAS LINHA BRANCA:	540,000	UNIDADE	0,000	0,00
33830	INTERRUPTOR 1 TECLA + TOMADA (S/FIAÇÃO):	540,000	UNIDADE	0,000	0,00
33833	INTERRUPTOR 2 TECLAS + TOMADA 2P+T (S/FIAÇÃO):	540,000	UNIDADE	0,000	0,00
45378	INTERRUPTOR COMBINADO MS 066/650/660:	150,000	PEÇA	0,000	0,00
33838	INTERRUPTOR DIFERENCIAL RESIDUAL 4P - 40A - 300MA:	260,000	UNIDADE	0,000	0,00
33839	INTERRUPTOR SIMPLES, 1 TECLA 4X2", COR BRANCA: <i>Especificação : REF. PIALFORBELLA OU SIMILAR BRANCA</i>	540,000	UNIDADE	0,000	0,00
18846	INTERRUPTOR SOBREPOR 1 TECLA + 1 TOMADA:	540,000	UNIDADE	0,000	0,00
18847	INTERRUPTOR SOBREPOR 2 TECLA + 1 TOMADA:	540,000	UNIDADE	0,000	0,00
17933	INTERRUPTOR SOBREPOR 2 TECLAS:	540,000	UNIDADE	0,000	0,00
11190	INTERRUPTOR SIMPLES 1 TECLA C/ ESPELHO:	540,000	UNIDADE	0,000	0,00
11191	INTERRUPTOR SIMPLES 2 TECLA C/ ESPELHO:	540,000	UNIDADE	0,000	0,00




Planilha1

11192	INTERUPTOR SIMPLES 3 TECLA C/ ESPELHO:		540,000	UNIDADE	0,000	0,00
19510	INVERSOR DE SOLDA RIV 120 A 220V MONOFÁSICO:		10,000	UNIDADE	0,000	0,00
33701	JANELA DE ALUMÍNIO 1M X 1,2M:		220,000	UNIDADE	0,000	0,00
33702	JANELA DE ALUMÍNIO 1M X 1M:		220,000	UNIDADE	0,000	0,00
19267	JANELA EM ALUMÍNIO E VIDRO 200 X 100 CM:		220,000	UNIDADE	0,000	0,00
19268	JANELA EM ALUMÍNIO E VIDRO 200 X 120 CM:		220,000	UNIDADE	0,000	0,00
33903	JOELHO 45° PARA ESGOTO DN100:		180,000	UNIDADE	0,500	0,00
45504	JOELHO 45° SOLDAVEL LISO 20MM AZUL:		240,000	UNIDADE	0,000	0,00
45505	JOELHO 45° SOLDAVEL LISO 25MM AZUL:		240,000	UNIDADE	0,000	0,00
45506	JOELHO 45° SOLDAVEL LISO 40MM AZUL:		240,000	UNIDADE	0,000	0,00
45507	JOELHO 45° SOLDAVEL LISO 50MM AZUL:		240,000	UNIDADE	0,000	0,00
45508	JOELHO 45° SOLDAVEL LISO 60MM AZUL:		240,000	UNIDADE	0,000	0,00
45509	JOELHO 45° SOLDAVEL ROSCADO 20MM AZUL:		240,000	UNIDADE	0,000	0,00
45510	JOELHO 45° SOLDAVEL ROSCADO 25MM AZUL:		240,000	UNIDADE	0,000	0,00
45511	JOELHO 45° SOLDAVEL ROSCADO 40MM AZUL:		240,000	UNIDADE	0,000	0,00
45512	JOELHO 45° SOLDAVEL ROSCADO 50MM AZUL:		240,000	UNIDADE	0,000	0,00
45513	JOELHO 45° SOLDAVEL ROSCADO 60MM AZUL:		240,000	UNIDADE	0,000	0,00
19131	JOELHO 45° PVC MARROM SOLDÁVEL DN 20MM;		240,000	UNIDADE	0,000	0,00
19132	JOELHO 45° PVC MARROM SOLDÁVEL DN 25MM;		240,000	UNIDADE	0,000	0,00
19133	JOELHO 45° PVC MARROM SOLDÁVEL DN 32MM;		240,000	UNIDADE	0,000	0,00
19134	JOELHO 45° PVC MARROM SOLDÁVEL DN 40MM;		240,000	UNIDADE	0,000	0,00
19135	JOELHO 45° PVC MARROM SOLDÁVEL DN 50MM;		240,000	UNIDADE	0,000	0,00
19136	JOELHO 45° PVC MARROM SOLDÁVEL DN 80MM;		240,000	UNIDADE	0,000	0,00
33921	JOELHO 90° SOLDAVEL COM ROSCA 20MM:		240,000	UNIDADE	0,000	0,00
33922	JOELHO 90° SOLDAVEL COM ROSCA 25MM:		240,000	UNIDADE	0,000	0,00
19121	JOELHO 90° ESGOTO DN 100MM;		120,000	UNIDADE	0,000	0,00
19122	JOELHO 90° ESGOTO DN 150MM;		92,000	UNIDADE	0,000	0,00
19123	JOELHO 90° ESGOTO DN 200MM;		92,000	UNIDADE	0,000	0,00
19119	JOELHO 90° ESGOTO DN 40MM;		192,000	UNIDADE	0,000	0,00
19120	JOELHO 90° ESGOTO DN 50MM;		212,000	UNIDADE	0,000	0,00
19127	JOELHO 90° PVC MARROM SOLDÁVEL DN 32MM;		212,000	UNIDADE	0,000	0,00
19128	JOELHO 90° PVC MARROM SOLDÁVEL DN 40MM;		212,000	UNIDADE	0,000	0,00
19129	JOELHO 90° PVC MARROM SOLDÁVEL DN 50MM;		212,000	UNIDADE	0,000	0,00
19130	JOELHO 90° PVC MARROM SOLDÁVEL DN 80MM;		212,000	UNIDADE	0,000	0,00
11193	JOELHO DE 50MM SOLDÁVEL:		200,000	UNIDADE	0,000	0,00
11281	JOELHO LISO 100MM P/ ESGOTO:		180,000	UNIDADE	0,000	0,00
11282	JOELHO LISO 25MM P/ AGUA POTÁVEL:		400,000	UNIDADE	0,000	0,00
11283	JOELHO LISO 50MM P/ AGUA POTÁVEL:		400,000	UNIDADE	0,000	0,00
11284	JOELHO LISO 50MM PARA ESGOTO:		240,000	UNIDADE	0,000	0,00
33923	JOELHO REDUÇÃO 90° SOLDAVEL 25MM X 20MM:		290,000	UNIDADE	0,000	0,00
33924	JOELHO REDUÇÃO 90° SOLDAVEL 50MM X 40MM:		290,000	UNIDADE	0,000	0,00
33925	JOELHO REDUÇÃO 90° SOLDAVEL 60MM X 50MM:		120,000	UNIDADE	0,000	0,00
45190	JOGO DE CHAVE ALLEN 0,7-10MM 30PÇS:		8,000	JOGO	0,000	0,00
45189	JOGO DE CHAVE BIELA L 12PÇS 8-19MM:		8,000	JOGO	0,000	0,00
45176	JOGO DE CHAVE FENDA:		6,000	JOGO	0,000	0,00
45175	JOGO DE CHAVE PHILIPS:		6,000	JOGO	0,000	0,00
45188	JOGO DE CHAVES COMBINADO 8-32MM 24PÇS:		8,000	JOGO	0,000	0,00
45191	JOGO DE CHAVES TORX LONGA T10-T50 9 PÇS:		6,000	JOGO	0,000	0,00
46197	JOGO DE FLANGEADOR E CORTA TUBOS:		8,000	JOGO	0,000	0,00
34077	JOGO DE FORMÕES PROFISSIONAIS COM CABO ERGONÔMICOS COM 4 PECAS:		2,000	UNIDADE	0,000	0,00
45379	JOGO DE JUNTA DE VEDAÇÃO FS 220/290:		200,000	JOGO	0,000	0,00
45380	JOGO DE JUNTA DE VEDAÇÃO MS 066/650/660:		150,000	JOGO	0,000	0,00
45381	JOGO DE PEÇAS DO CARBURADOR FS 220/290:		200,000	JOGO	0,000	0,00
45382	JOGO DE PEÇAS DO CARBURADOR MS 066/650/660:		150,000	JOGO	0,000	0,00
11289	JOGO DE PORTAL PARA PORTAS DIVERSAS:		540,000	UNIDADE	0,000	0,00
45383	JOGO DE PROTEÇÃO 420 MM FS 220/290:		200,000	PEÇA	0,000	0,00
45384	JOGO DE ROLETE ANULAR 3/8 7D MS 066/650/660:		150,000	JOGO	0,000	0,00
45385	JOGO DE ROLETE ANULAR 3/8 8D MS 066/650/660:		150,000	JOGO	0,000	0,00
11501	JOGO DE SOQUETE MULTI-LOCK 22 PCS:		6,000	UNIDADE	0,000	0,00
19509	JOGO DE SOQUETES 1/4", 3/8" E 1/2" SEXTAVADOS COM 172 PEÇAS:		6,000	UNIDADE	0,000	0,00
19506	JOGO DE SOQUETES ESTRIADOS 1/2" 23 PEÇAS:		6,000	UNIDADE	0,000	0,00
19507	JOGO DE SOQUETES ESTRIADOS 3/4" 15 PEÇAS:		6,000	UNIDADE	0,000	0,00
19116	JUNÇÃO SIMPLES 100 X 100MM;		52,000	UNIDADE	0,000	0,00
19117	JUNÇÃO SIMPLES 100 X 40MM;		52,000	UNIDADE	0,000	0,00
19118	JUNÇÃO SIMPLES 100 X 50MM;		52,000	UNIDADE	0,000	0,00
19114	JUNÇÃO SIMPLES 40 X 40MM;		220,000	UNIDADE	0,000	0,00
19115	JUNÇÃO SIMPLES 50 X 50MM;		220,000	UNIDADE	0,000	0,00
45387	JUNTA DE VEDAÇÃO DO SILENCIADOR FS 220/290:		30,000	PEÇA	0,000	0,00
45388	JUNTA DE VEDAÇÃO DO SILENCIADOR MS 066/650/660:		30,000	PEÇA	0,000	0,00
45389	JUNTA DE VEDAÇÃO FS 220/290:		30,000	PEÇA	0,000	0,00
45390	JUNTA DE VEDAÇÃO MS 066/650/660:		30,000	PEÇA	0,000	0,00
45391	JUNTA DO CILINDRO FS 220/290:		40,000	PEÇA	0,000	0,00
45392	JUNTA DO CILINDRO MS 066/650/660:		30,000	PEÇA	0,000	0,00



Planilha

11194	KIT MICTORIO ACESSORIO:		82,000	UNIDADE	0,000	0,00
19086	KIT REPARO UNIVERSAL P/CAIXA ACOPLADA:		98,000	UNIDADE	0,000	0,00
33703	LAJOTA CERÂMICA TIPO A:		5400,000	METRO QUADRADO	0,000	0,00
18979	LAMBRI OND. 0.95 MM GA 2000 X 1060 MM:		1200,000	UNIDADE	0,000	0,00
45394	LÂMINA DE 3 FACAS Ø 300MM FS 220/290:		150,000	UNIDADE	0,000	0,00
11397	LÂMPADA FLOURESCENTE TUBULAR 40W:		800,000	UNIDADE	0,000	0,00
11196	LAMPADA FLUORESCENTE 45W 127V:		2600,000	UNIDADE	0,000	0,00
11452	LAMPADA FLUORESCENTE 20W 127V		3600,000	UNIDADE	0,000	0,00
11198	LAMPADA FLUORESCENTE 25W 127V:		3600,000	UNIDADE	0,000	0,00
11199	LAMPADA FLUORESCENTE 40W 127V:		2600,000	UNIDADE	0,000	0,00
11200	LÂMPADA FLUORESCENTE TUBULAR 20W:		500,000	UNIDADE	0,000	0,00
18837	LÂMPADA LED 48W E27 BIVOLT:		1000,000	UNIDADE	0,000	0,00
18838	LÂMPADA LED TUBULAR 120CM 18W:		500,000	UNIDADE	0,000	0,00
45528	LAMPADA METALICA DE 150WTS.:		3000,000	UNIDADE	0,000	0,00
11385	LAMPADA METALICA DE 250WTS.:		4000,000	UNIDADE	0,000	0,00
11386	LAMPADA METALICA DE 400WTS.:		2000,000	UNIDADE	0,000	0,00
45529	LAMPADA METALICA DE 70WTS.:		4000,000	UNIDADE	0,000	0,00
18938	LÂMPADA VAPOR SÓDIO 150W E-40:		1000,000	UNIDADE	0,000	0,00
17968	LAPIS CARPINTEIRO:		100,000	UNIDADE	0,000	0,00
34078	LAVADORA DE ALTA PRESSAO 1800 W COM MANGUEIRA ALTA PRESSAO 5 M:		4,000	UNIDADE	0,000	0,00
<i>Especificação : JATO REGULÁVEL 1900 PSI 127 V</i>						
33927	LAVATÓRIO PARA COLUNA PORCELANA BRANCA:		100,000	UNIDADE	0,000	0,00
33928	LAVATÓRIO SUSPENSO PLÁSTICO:		332,000	UNIDADE	0,000	0,00
33929	LAVATÓRIO SUSPENSO PORCELANA BRANCA:		62,000	UNIDADE	0,000	0,00
34079	LIMA CHATA COM CABO 6" P.:		900,000	UNIDADE	0,000	0,00
19393	LIMA CHATA:		1400,000	UNIDADE	0,000	0,00
19392	LIMA TRIANGULAR P/SERROTE:		15,000	UNIDADE	0,000	0,00
45395	LIMATÃO FINO 4,0X200 MS 170/180:		800,000	PEÇA	0,000	0,00
45396	LIMATÃO GROSSO 5,5X200 MS 066/650/680/460/380:		500,000	PEÇA	0,000	0,00
45397	LIMATÃO MEDIO 5,2X200 MS 066/650/660/380/460:		800,000	UNIDADE	0,000	0,00
11395	LIXA P/ MADEIRA Nº120:		850,000	UNIDADE	0,000	0,00
11396	LIXA P/ MADEIRA Nº220:		850,000	UNIDADE	0,000	0,00
18997	LIXA PARA FERRO Nº 100:		850,000	UNIDADE	0,000	0,00
18998	LIXA PARA FERRO Nº 120:		850,000	UNIDADE	0,000	0,00
18995	LIXA PARA FERRO Nº 36:		850,000	UNIDADE	0,000	0,00
18996	LIXA PARA FERRO Nº 80:		850,000	UNIDADE	0,000	0,00
19291	LIXA PARA MADEIRA/MASSA Nº 100:		850,000	UNIDADE	0,000	0,00
19290	LIXA PARA MADEIRA/MASSA Nº 80:		850,000	UNIDADE	0,000	0,00
45180	LIXADEIRA 2.200 W 220V:		2,000	UNIDADE	0,000	0,00
19381	LONA PRETO 4M 150 MICROS:		350,000	METRO	0,000	0,00
19382	LONA PRETO 8M 150 MICROS:		350,000	METRO	0,000	0,00
11403	LUMINÁRIA DE EMERGENCIA 30 LEDS BIVOLT:		60,000	UNIDADE	0,000	0,00
<i>Especificação : com bateria de lítio, chave seletiva de intensidade e botão de teste. - Potência: 2W, Temperatura de Cor: Branco Frio, Duração: até 6 horas de autonomia - Dimensões: 20,3cm X 5,5cm X 3cm</i>						
19498	LUVA AZUL PARA LIGAÇÃO DE POÇO ARTESIANO DN 25MM/4000MM:		200,000	UNIDADE	0,000	0,00
19499	LUVA AZUL PARA LIGAÇÃO DE POÇO ARTESIANO DN 32MM/4000MM:		200,000	UNIDADE	0,000	0,00
19500	LUVA AZUL PARA LIGAÇÃO DE POÇO ARTESIANO DN 50MM/4000MM:		200,000	UNIDADE	0,000	0,00
34117	LUVA DE ALTA TENSÃO 1KV:		5,000	PAR	0,000	0,00
11292	LUVA DE COURO:		400,000	PAR	0,000	0,00
34118	LUVA DE LÁTEX NATURAL, PARA PEDREIRO:		200,000	PAR	0,000	0,00
11293	LUVA DE PANO:		800,000	PAR	0,000	0,00
46196	LUVA DE PVC LONGO, NA COR VERDE COM SUPORTE TÊXTIL Nº 36:		600,000	PAR	0,000	0,00
11540	LUVA DE RASPA PUNHO 20CM REFORÇO:		400,000	PAR	0,000	0,00
33705	LUVA EM AÇO CARBONO 1":		110,000	UNIDADE	0,000	0,00
33704	LUVA EM AÇO CARBONO 1/2":		110,000	UNIDADE	0,000	0,00
18863	LUVA EM PVC ELETRODUTO ROSCAVEL 1":		240,000	UNIDADE	0,000	0,00
18864	LUVA EM PVC ELETRODUTO ROSCAVEL 1.1/4":		240,000	UNIDADE	0,000	0,00
18861	LUVA EM PVC ELETRODUTO ROSCAVEL 1/2":		240,000	UNIDADE	0,000	0,00
18862	LUVA EM PVC ELETRODUTO ROSCAVEL 3/4":		240,000	UNIDADE	0,000	0,00
19173	LUVA ESGOTO DN 100MM:		200,000	UNIDADE	0,000	0,00
45530	LUVA ESGOTO DN 40MM:		120,000	UNIDADE	0,000	0,00
19171	LUVA ESGOTO DN 50MM:		340,000	UNIDADE	0,000	0,00
45531	LUVA ESGOTO DN 60MM:		120,000	UNIDADE	0,000	0,00
19172	LUVA ESGOTO DN 75MM:		200,000	UNIDADE	0,000	0,00
18873	LUVA FÊMEA 1" GALVONIZADA:		170,000	UNIDADE	0,000	0,00
18874	LUVA FÊMEA 1.1/2" GALVONIZADA:		170,000	UNIDADE	0,000	0,00
18875	LUVA FÊMEA 1/2" GALVONIZADA:		170,000	UNIDADE	0,000	0,00
18876	LUVA FÊMEA 3/4" GALVONIZADA:		170,000	UNIDADE	0,000	0,00
45398	LUVA FS 220/290:		150,000	PEÇA	0,000	0,00
18941	LUVA ISOLANTE 1KV:		5,000	UNIDADE	0,000	0,00
18014	LUVA LÁTEX FORRADA G:		480,000	UNIDADE	0,000	0,00
18015	LUVA LÁTEX FORRADA M:		480,000	UNIDADE	0,000	0,00
18016	LUVA LÁTEX FORRADA P:		480,000	UNIDADE	0,000	0,00



Planilha

11541	LUVA MALHA LISA PIGMENTADA 3FIOS PRETA:		1700,000	PAR	0,000	0,00
45399	LUVA MS 066/650/660:		100,000	PEÇA	0,000	0,00
19022	LUVA P/SOLDADOR:		40,000	UNIDADE	0,000	0,00
33944	LUVA SIMPLES PARA ESGOTO DN150:		100,000	UNIDADE	0,000	0,00
33945	LUVA SIMPLES PARA ESGOTO DN200:		100,000	UNIDADE	0,000	0,00
33947	LUVA SIMPLES PARA ESGOTO DN40:		370,000	UNIDADE	0,000	0,00
33948	LUVA SOLDAVEL 20MM:		390,000	UNIDADE	0,000	0,00
33949	LUVA SOLDAVEL 25MM:		390,000	UNIDADE	0,000	0,00
33950	LUVA SOLDAVEL 40MM:		390,000	UNIDADE	0,000	0,00
33951	LUVA SOLDAVEL 50MM:		390,000	UNIDADE	0,000	0,00
33952	LUVA SOLDAVEL 60MM:		390,000	UNIDADE	0,000	0,00
33953	LUVA SOLDAVEL COM ROSCA 20MM:		390,000	UNIDADE	0,000	0,00
33954	LUVA SOLDAVEL COM ROSCA 25MM:		390,000	UNIDADE	0,000	0,00
33955	LUVA SOLDAVEL COM ROSCA 40MM:		390,000	UNIDADE	0,000	0,00
33956	LUVA SOLDAVEL COM ROSCA 50MM:		390,000	UNIDADE	0,000	0,00
33957	LUVA SOLDAVEL COM ROSCA 60MM:		390,000	UNIDADE	0,000	0,00
45218	MACACO HIDRAULICO 10 TONELADA:		6,000	UNIDADE	0,000	0,00
45219	MACACO HIDRAULICO 12 TONELADA:		6,000	UNIDADE	0,000	0,00
45220	MACACO HIDRAULICO 15 TONELADA:		6,000	UNIDADE	0,000	0,00
45221	MACACO HIDRAULICO 20 TONELADA:		6,000	UNIDADE	0,000	0,00
45216	MACACO HIDRAULICO 4 TONELADA:		7,000	UNIDADE	0,000	0,00
45217	MACACO HIDRAULICO 8 TONELADA:		6,000	UNIDADE	0,000	0,00
19373	MACACO HIDRAULICO DE 30 TONELADA:		6,000	UNIDADE	0,000	0,00
19374	MACACO HIDRAULICO P/CAIXA DE TRANSMISSÃO 1 TONELADA:		2,000	UNIDADE	0,000	0,00
45192	MACHADO 3,5 CABO DE MADEIRA 90CM:		15,000	UNIDADE	0,000	0,00
33706	MALHA DE FERROS 4.2 10X10 6M X 2,45":		200,000	UNIDADE	0,000	0,00
33707	MALHA DE FERROS 4.2 15X15 6M X 2,45":		300,000	UNIDADE	0,000	0,00
11300	MANGUEIRA BRANCA TRANSPARENTE 1" ROLO DE 60 MT:		120,000	ROLO	0,000	0,00
45400	MANGUEIRA DE IMPULSO MS 066/650/660:		200,000	PEÇA	0,000	0,00
33958	MANGUEIRA FLEXIVEL HIDRAULICA PVC 1 3/8":		150,000	METRO	0,000	0,00
33959	MANGUEIRA FLEXIVEL HIDRAULICA PVC 1/4":		150,000	METRO	0,000	0,00
33960	MANGUEIRA FLEXIVEL HIDRAULICA PVC 5/8":		150,000	METRO	0,000	0,00
33961	MANGUEIRA FLEXIVEL HIDRAULICA PVC 7/8":		150,000	METRO	0,000	0,00
45401	MANGUEIRA FS 220/290:		200,000	PEÇA	0,000	0,00
11506	MANGUEIRA HID R2AT 3/8:		150,000	METRO	0,000	0,00
11507	MANGUEIRA HID R2AT 5/8:		150,000	METRO	0,000	0,00
45402	MANGUEIRA MS 066/650/660:		200,000	PEÇA	0,000	0,00
45403	MANIPULO DE ARRANQUE DE POLIETI MS 066/650/660:		200,000	PEÇA	0,000	0,00
45404	MANIPULO DE POLIETILENO FS 220/290:		20,000	PEÇA	0,000	0,00
19511	MÁQUINA DE SOLDA LHM2001 PLUS 180A TIG E ELET.:		2,000	UNIDADE	0,000	0,00
19514	MÁQUINA DE SOLDA MIG SEM GÁS 120A MIG-130 MONOFÁSICO:		4,000	UNIDADE	0,000	0,00
19513	MÁQUINA DE SOLDA MIG/MAG COM CABEÇOTE EXTERNO 400A:		1,000	UNIDADE	0,000	0,00
34082	MAQUINA INVERSORA DE SOLDA 250A BIVOLT:		4,000	UNIDADE	0,000	0,00
11301	MAQUINA INVERSORA DE SOLDA BIVOLT 180A:		1,000	UNIDADE	0,000	0,00
19328	MARETA 10KG:		20,000	UNIDADE	0,000	0,00
19327	MARETA 5 KG:		25,000	UNIDADE	0,000	0,00
19325	MARETA DE 1KG:		25,000	UNIDADE	0,000	0,00
19326	MARETA DE 3KG:		25,000	UNIDADE	0,000	0,00
34083	MARRETA COM CABO 2KG:		20,000	UNIDADE	0,000	0,00
34084	MARRETA COM CABO 5KG:		20,000	UNIDADE	0,000	0,00
19322	MARTELO 25MM COM CABO MADEIRA:		42,000	UNIDADE	0,000	0,00
19323	MARTELO 27MM COM CABO MADEIRA:		42,000	UNIDADE	0,000	0,00
19324	MARTELO 29MM COM CABO MADEIRA:		42,000	UNIDADE	0,000	0,00
19403	MASCARA DE PROTEÇÃO P/POEIRA:		500,000	UNIDADE	0,000	0,00
45532	MÁSCARA FACIAL PARA DOIS CARTUCHO.:		120,000	UNIDADE	0,000	0,00
34122	MÁSCARA FACIAL PARA UM CARTUCHO:		120,000	UNIDADE	0,000	0,00
<i>Especificação : MODELO ERGONOMICO E SEGURO PARA GARANTIR SEGURANÇA RESPIRATORIA</i>						
11302	MASCARA PROTETORA PARA SOLDA ELETRICA:		10,000	UNIDADE	0,000	0,00
11204	MASSA ACRILICA 20 KG:		1700,000	UNIDADE	0,000	0,00
19414	MASSA PLASTICA:		200,000	QUILO	0,000	0,00
11205	MASSA PVA 20KG:		1700,000	UNIDADE	0,000	0,00
19236	MEIA LUA DE AÇO PARA TESOURA COM FUROS Ø 1/2":		200,000	UNIDADE	0,000	0,00
45405	MEMBRANA DA BOMBA FS 220/290:		200,000	PEÇA	0,000	0,00
45406	MEMBRANA DA BOMBA MS 066/650/660:		200,000	PEÇA	0,000	0,00
45407	MEMBRANA DE REGULAGEM FS 220/290:		200,000	PEÇA	0,000	0,00
45408	MEMBRANA DE REGULAGEM MS 066/650/660:		30,000	PEÇA	0,000	0,00
11303	METALON 15X15 BARRA DE 6 METROS:		270,000	UNIDADE	0,000	0,00
11304	METALON 20X20 BARRA DE 6 METROS:		270,000	UNIDADE	0,000	0,00
18964	METALON 25MM X 25MM 0,95MM GA 6000MM:		270,000	UNIDADE	0,000	0,00
18965	METALON 30MM X 20MM 0,95MM GA 6000MM:		270,000	UNIDADE	0,000	0,00
18966	METALON 30MM X 30MM 0,95MM GA 6000MM:		270,000	UNIDADE	0,000	0,00
18967	METALON 50MM X 30MM 0,95MM GA 6000MM:		270,000	UNIDADE	0,000	0,00




Planilha1

33962	MICTÓRIO COLETIVO EM AÇO INOX 100CM:		48,000	UNIDADE	0,000	0,00
33963	MICTÓRIO COLETIVO EM AÇO INOX 200CM:		16,000	UNIDADE	0,000	0,00
45409	MÓDULO DE IGNIÇÃO FS 220/290:		30,000	PEÇA	0,000	0,00
45410	MÓDULO DE IGNIÇÃO MS 066/650/660:		30,000	PEÇA	0,000	0,00
45411	MOLA DA PARTIDA MS 066/650/660:		200,000	PEÇA	0,000	0,00
45412	MOLA DE CONTATO MS 066/650/660:		30,000	PEÇA	0,000	0,00
45413	MOLA DE RECUO FS160/220/280/FR220:		200,000	PEÇA	0,000	0,00
45414	MOLA DE RECUO MS 066/650/660:		200,000	PEÇA	0,000	0,00
45415	MOLA DE TRAÇÃO FS 220/290:		30,000	PEÇA	0,000	0,00
45416	MOLA DE TRAÇÃO MS 066/650/660:		30,000	PEÇA	0,000	0,00
45417	MOLA MS 660/650:		30,000	PEÇA	0,000	0,00
19025	MORSA TORNO DE BANCADA N° 12:		6,000	UNIDADE	0,000	0,00
19024	MORSA TORNO DE BANCADA N° 8:		6,000	UNIDADE	0,000	0,00
45418	MOTOBOMBA A GASOL. 1X1/2 CENTRO 2,5HP:		10,000	UNIDADE	0,000	0,00
45419	MOTOSSERRA 651, 63CM/25", 36 RM:		10,000	UNIDADE	0,000	0,00
45420	MOTOSSERRA 661, 63CM/25", 36 RM:		10,000	UNIDADE	0,000	0,00
19084	NIPEL ROSCÁVEL 1/2":		270,000	UNIDADE	0,000	0,00
33964	NIPEL ROSCÁVEL 20MM:		270,000	UNIDADE	0,000	0,00
33965	NIPEL ROSCÁVEL 25MM:		270,000	UNIDADE	0,000	0,00
19085	NIPEL ROSCÁVEL 3/4":		270,000	UNIDADE	0,000	0,00
34086	NIVEL BOLHA EM ALUMINIO 30CM:		15,000	UNIDADE	0,000	0,00
19376	NIVEL DE FIBRA REFORÇADO DE 30CM:		15,000	UNIDADE	0,000	0,00
45199	NIVEL DE MAO TORPEDO 228MM/9POL:		15,000	UNIDADE	0,000	0,00
19404	OCULO DE PROTEÇÃO INCOLOR:		350,000	UNIDADE	0,000	0,00
45187	OCULOS DE SEGURANÇA CINZA:		350,000	UNIDADE	0,000	0,00
11546	OCULOS INCOLOR ANTI EMBACANTE:		350,000	UNIDADE	0,000	0,00
11492	PA DE BICO C/CABO C/CABO ESTREITA:		254,000	UNIDADE	0,000	0,00
34087	PA DE BICO COM CABO DE MADEIRA 71CM:		254,000	UNIDADE	0,000	0,00
11493	PA QUADRADA C/CABO 71CM:		254,000	UNIDADE	0,000	0,00
45196	PAQUIMETRO UNIVERSAL:		6,000	UNIDADE	0,000	0,00
34089	PARAFUSADEIRA ELÉTRICA RECARREGÁVEL 3.6 BIVOLT:		6,000	UNIDADE	0,000	0,00
45534	PARAFUSO 1/2X1.:		1900,000	UNIDADE	0,000	0,00
45533	PARAFUSO 1/2X1.1/2.:		1900,000	UNIDADE	0,000	0,00
45536	PARAFUSO 1/2X2.:		1900,000	UNIDADE	0,000	0,00
45535	PARAFUSO 1/2X2.1/2.:		1900,000	UNIDADE	0,000	0,00
45538	PARAFUSO 1/2X3.:		1900,000	UNIDADE	0,000	0,00
45537	PARAFUSO 1/2X3.1/2.:		1900,000	UNIDADE	0,000	0,00
45540	PARAFUSO 1/2X4.:		1900,000	UNIDADE	0,000	0,00
45539	PARAFUSO 1/2X4.1/2.:		1900,000	UNIDADE	0,000	0,00
45542	PARAFUSO 1/2X5.:		1900,000	UNIDADE	0,000	0,00
45541	PARAFUSO 1/2X5.1/2.:		1900,000	UNIDADE	0,000	0,00
45544	PARAFUSO 1/2X6.:		1900,000	UNIDADE	0,000	0,00
45543	PARAFUSO 1/2X6.1/2.:		1900,000	UNIDADE	0,000	0,00
45546	PARAFUSO 1/4X1.:		1900,000	UNIDADE	0,000	0,00
45545	PARAFUSO 1/4X1.1/2.:		1900,000	UNIDADE	0,000	0,00
45548	PARAFUSO 1/4X2.:		1900,000	UNIDADE	0,000	0,00
45547	PARAFUSO 1/4X2.1/2.:		1900,000	UNIDADE	0,000	0,00
45549	PARAFUSO 1/4X3.:		1900,000	UNIDADE	0,000	0,00
45550	PARAFUSO 10X30.:		1900,000	UNIDADE	0,000	0,00
45551	PARAFUSO 10X40.:		1900,000	UNIDADE	0,000	0,00
45552	PARAFUSO 10X50.:		1900,000	UNIDADE	0,000	0,00
45553	PARAFUSO 10X60.:		1900,000	UNIDADE	0,000	0,00
45554	PARAFUSO 10X70.:		1900,000	UNIDADE	0,000	0,00
45555	PARAFUSO 10X80.:		1900,000	UNIDADE	0,000	0,00
45556	PARAFUSO 10X90.:		1900,000	UNIDADE	0,000	0,00
45557	PARAFUSO 12X140.:		1900,000	UNIDADE	0,000	0,00
45558	PARAFUSO 12X150.:		1900,000	UNIDADE	0,000	0,00
45559	PARAFUSO 12X40.:		1900,000	UNIDADE	0,000	0,00
45560	PARAFUSO 12X50.:		1900,000	UNIDADE	0,000	0,00
45561	PARAFUSO 12X60.:		1900,000	UNIDADE	0,000	0,00
45562	PARAFUSO 12X70.:		1900,000	UNIDADE	0,000	0,00
45563	PARAFUSO 12X80.:		1900,000	UNIDADE	0,000	0,00
45564	PARAFUSO 12X90.:		1900,000	UNIDADE	0,000	0,00
45565	PARAFUSO 3/4X1.:		1900,000	UNIDADE	0,000	0,00
45567	PARAFUSO 3/4X2.:		1900,000	UNIDADE	0,000	0,00
45566	PARAFUSO 3/4X2.1/2.:		1900,000	UNIDADE	0,000	0,00
45569	PARAFUSO 3/4X3.:		1900,000	UNIDADE	0,000	0,00
45568	PARAFUSO 3/4X3.1/2.:		1900,000	UNIDADE	0,000	0,00
45571	PARAFUSO 3/4X4.:		1900,000	UNIDADE	0,000	0,00
45570	PARAFUSO 3/4X4.1/2.:		1900,000	UNIDADE	0,000	0,00
45573	PARAFUSO 3/4X5.:		1900,000	UNIDADE	0,000	0,00
45572	PARAFUSO 3/4X5.1/2.:		1900,000	UNIDADE	0,000	0,00
45574	PARAFUSO 3/8X1.:		1900,000	UNIDADE	0,000	0,00



Planilha1

45576	PARAFUSO 3/8X2.:		1900,000	UNIDADE	0,000	0,00
45575	PARAFUSO 3/8X2.1/2.:		1900,000	UNIDADE	0,000	0,00
45577	PARAFUSO 3/8X3.:		1900,000	UNIDADE	0,000	0,00
45578	PARAFUSO 3/8X4.:		1900,000	UNIDADE	0,000	0,00
45579	PARAFUSO 3/8X5.:		1900,000	UNIDADE	0,000	0,00
45580	PARAFUSO 3/8X1.1/2.:		1900,000	UNIDADE	0,000	0,00
45582	PARAFUSO 5/16X1.:		1900,000	UNIDADE	0,000	0,00
45581	PARAFUSO 5/16X1.1/2.:		1900,000	UNIDADE	0,000	0,00
45584	PARAFUSO 5/16X2.:		1900,000	UNIDADE	0,000	0,00
45583	PARAFUSO 5/16X2.1/2.:		1900,000	UNIDADE	0,000	0,00
45586	PARAFUSO 5/16X3.:		1900,000	UNIDADE	0,000	0,00
45585	PARAFUSO 5/16X3.1/2.:		1900,000	UNIDADE	0,000	0,00
45588	PARAFUSO 5/16X4.:		1900,000	UNIDADE	0,000	0,00
45587	PARAFUSO 5/16X4.1/2.:		1900,000	UNIDADE	0,000	0,00
45590	PARAFUSO 5/16X5.:		1900,000	UNIDADE	0,000	0,00
45589	PARAFUSO 5/16X5.1/2.:		1900,000	UNIDADE	0,000	0,00
45591	PARAFUSO 6X100.:		1900,000	UNIDADE	0,000	0,00
45592	PARAFUSO 6X20.:		1900,000	UNIDADE	0,000	0,00
45593	PARAFUSO 6X30.:		1900,000	UNIDADE	0,000	0,00
45594	PARAFUSO 6X40.:		1900,000	UNIDADE	0,000	0,00
45595	PARAFUSO 6X50.:		1900,000	UNIDADE	0,000	0,00
45596	PARAFUSO 6X60.:		1900,000	UNIDADE	0,000	0,00
45597	PARAFUSO 6X70.:		1900,000	UNIDADE	0,000	0,00
45598	PARAFUSO 6X80.:		1900,000	UNIDADE	0,000	0,00
45599	PARAFUSO 6X90.:		1900,000	UNIDADE	0,000	0,00
45600	PARAFUSO 6X100.:		1900,000	UNIDADE	0,000	0,00
45601	PARAFUSO 8X120.:		1900,000	UNIDADE	0,000	0,00
45602	PARAFUSO 8X140.:		1900,000	UNIDADE	0,000	0,00
45603	PARAFUSO 8X150.:		1900,000	UNIDADE	0,000	0,00
45604	PARAFUSO 8X20.:		1900,000	UNIDADE	0,000	0,00
45605	PARAFUSO 8X30.:		1900,000	UNIDADE	0,000	0,00
45606	PARAFUSO 8X40.:		1900,000	UNIDADE	0,000	0,00
45607	PARAFUSO 8X50.:		1900,000	UNIDADE	0,000	0,00
45608	PARAFUSO 8X60.:		1900,000	UNIDADE	0,000	0,00
45609	PARAFUSO 8X70.:		1900,000	UNIDADE	0,000	0,00
45610	PARAFUSO 8X80.:		1900,000	UNIDADE	0,000	0,00
45611	PARAFUSO 8X90.:		1900,000	UNIDADE	0,000	0,00
32208	PARAFUSO ACO MA 8.8 10X100:		2400,000	UNIDADE	0,000	0,00
32210	PARAFUSO ACO MA 8.8 12X120:		2400,000	UNIDADE	0,000	0,00
32211	PARAFUSO ACO MA 8.8 14X50:		1400,000	UNIDADE	0,000	0,00
32212	PARAFUSO ACO MA 8.8 14X60:		1400,000	UNIDADE	0,000	0,00
32213	PARAFUSO ACO MA 8.8 14X70:		1400,000	UNIDADE	0,000	0,00
32214	PARAFUSO ACO MA 8.8 14X90:		1400,000	UNIDADE	0,000	0,00
32215	PARAFUSO ACO UNC 1X4.1/2:		2400,000	UNIDADE	0,000	0,00
32216	PARAFUSO ACO UNC 1X5.1/2:		2400,000	UNIDADE	0,000	0,00
32217	PARAFUSO ACO UNC 1X5:		2400,000	UNIDADE	0,000	0,00
32218	PARAFUSO ACO UNC 1X7.1/2:		2400,000	UNIDADE	0,000	0,00
32219	PARAFUSO ACO UNC 7/8X10:		2400,000	UNIDADE	0,000	0,00
11206	PARAFUSO C/BUCHA P/ VASO SANITARIO:		620,000	UNIDADE	0,000	0,00
45421	PARAFUSO CILINDRICO COM FENDA MS 066/650/660:		200,000	UNIDADE	0,000	0,00
45422	PARAFUSO CILINDRICO MS 066/650/660:		200,000	UNIDADE	0,000	0,00
45423	PARAFUSO COM COLAR M8 MS 066/650/660:		200,000	UNIDADE	0,000	0,00
45424	PARAFUSO COMBINADO MS 066/650/660:		200,000	UNIDADE	0,000	0,00
19097	PARAFUSO CROMADO PARA FIXAÇÃO 2 1/2" X 1/4";		400,000	UNIDADE	0,000	0,00
45425	PARAFUSO DE AÇO IS-M5X18 MS 066/650/660:		200,000	UNIDADE	0,000	0,00
45426	PARAFUSO DE FECHAMENTO FS 220/290:		200,000	UNIDADE	0,000	0,00
45427	PARAFUSO DE REG. DA MARCHA LENTA MS 066/650/660:		200,000	UNIDADE	0,000	0,00
45428	PARAFUSO DE REGULAGEM FS 220/290:		200,000	UNIDADE	0,000	0,00
45429	PARAFUSO IS M4X25-8.8 FS 220/290:		200,000	UNIDADE	0,000	0,00
45430	PARAFUSO IS M4X25-8.8 MS 066/650/660:		200,000	UNIDADE	0,000	0,00
45431	PARAFUSO IS-D5X24 MS 066/650/660:		200,000	UNIDADE	0,000	0,00
45432	PARAFUSO IS-M5X65 FS 220/290:		200,000	UNIDADE	0,000	0,00
45433	PARAFUSO IS-P6X21,5 MS 066/650/660:		200,000	UNIDADE	0,000	0,00
34090	PARAFUSO ROSCA GROSSA 55", 5/16" X 1", COM PORCA E ARRUELA LISA LATONADA:		800,000	UNIDADE	0,000	0,00
45434	PARAFUSO SEXTAVADO M5X12 MS 066/650/660:		200,000	UNIDADE	0,000	0,00
19453	PARAFUSO SEXTAVADO ROSCA SOBERBA 1/2X100;		1180,000	UNIDADE	0,000	0,00
19452	PARAFUSO SEXTAVADO ROSCA SOBERBA 1/2X90;		1180,000	UNIDADE	0,000	0,00
18113	PARAFUSO SEXTAVADO ROSCA SOBERBA 1/4X100;		1180,000	UNIDADE	0,000	0,00
18114	PARAFUSO SEXTAVADO ROSCA SOBERBA 1/4X40;		1180,000	UNIDADE	0,000	0,00
18115	PARAFUSO SEXTAVADO ROSCA SOBERBA 1/4X50;		1180,000	UNIDADE	0,000	0,00
18116	PARAFUSO SEXTAVADO ROSCA SOBERBA 1/4X60;		1180,000	UNIDADE	0,000	0,00
18117	PARAFUSO SEXTAVADO ROSCA SOBERBA 1/4X70;		1180,000	UNIDADE	0,000	0,00



Planilha

18118	PARAFUSO SEXTAVADO ROSCA SOBERBA 3/16X60;	1180,000	UNIDADE	0,000	0,00
19451	PARAFUSO SEXTAVADO ROSCA SOBERBA 3/8X100;	1180,000	UNIDADE	0,000	0,00
18119	PARAFUSO SEXTAVADO ROSCA SOBERBA 3/8X90;	1180,000	UNIDADE	0,000	0,00
45435	PARAFUSO TENSOR MS 066/650/660;	200,000	UNIDADE	0,000	0,00
19239	PARAFUSO TIPO FRANÇÊ 3/8" X 8";	1180,000	UNIDADE	0,000	0,00
19450	PARAFUSO TIPO FRANÇÊ 5/16" X 4";	1180,000	UNIDADE	0,000	0,00
19449	PARAFUSO TIPO FRANÇÊ 5/16" X 8";	1180,000	UNIDADE	0,000	0,00
45438	PARAFUSO TORX 5X25 MS 066/650/660;	600,000	UNIDADE	0,000	0,00
19238	PARAFUSOS TIPO FRANÇÊS 3/8" X 3.1/2";	1180,000	UNIDADE	0,000	0,00
32209	PARAFUSO ACO MA 8.8 12X100;	2400,000	UNIDADE	0,000	0,00
19364	PÉ DE CABRA 60CM;	20,000	UNIDADE	0,000	0,00
45208	PEDRA GRÃO 120/320 AFIAR/AMOLAR;	20,000	UNIDADE	0,000	0,00
45194	PENEIRA ARO DE MADEIRA 55CM;	30,000	PAR	0,000	0,00
11314	PERFIL ENRIJECIDO 2";	40,000	UNIDADE	0,000	0,00
33714	PERFIL PVC 6M;	920,000	METRO	0,000	0,00
33966	PIA AMERICANA EM AÇO INOX DUPLA 200CM X 56CM;	40,000	UNIDADE	0,000	0,00
33967	PIA AMERICANA EM AÇO INOX SIMPLES 120CM X 56CM;	40,000	UNIDADE	0,000	0,00
19185	PIA DE FIBRA 1,20M;	90,000	UNIDADE	0,000	0,00
11494	PICARETA ALVIAO C/CABO 90CM 4LB;	25,000	UNIDADE	0,000	0,00
11495	PICARETA ESTREITA 4LB C/CABO 90CM;	25,000	UNIDADE	0,000	0,00
33716	PINCEL DE 3";	150,000	UNIDADE	0,000	0,00
33717	PINCEL DE 4";	150,000	UNIDADE	0,000	0,00
33718	PINCEL DE 5";	150,000	UNIDADE	0,000	0,00
19296	PINCEL N° 1";	300,000	UNIDADE	0,000	0,00
19297	PINCEL N° 2";	300,000	UNIDADE	0,000	0,00
19298	PINCEL N° 2.1/12";	300,000	UNIDADE	0,000	0,00
19300	PINCEL N° 3/4";	300,000	UNIDADE	0,000	0,00
11424	PINCEL P/ PINTURA 1.1/2;	300,000	UNIDADE	0,000	0,00
11423	PINCEL P/ PINTURA 1/2;	300,000	UNIDADE	0,000	0,00
45437	PISTÃO Ø 38MM FS 220/290.;	25,000	UNIDADE	0,000	0,00
45438	PISTÃO Ø 52 MM MS 650;	200,000	UNIDADE	0,000	0,00
45439	PISTÃO Ø 54MM MS 066/660;	200,000	UNIDADE	0,000	0,00
11430	PLACA CEGA 4X2;	420,000	UNIDADE	0,000	0,00
19083	PLUG DN 100MM;	190,000	UNIDADE	0,000	0,00
19080	PLUG DN 40MM;	190,000	UNIDADE	0,000	0,00
19081	PLUG DN 50MM;	190,000	UNIDADE	0,000	0,00
19082	PLUG DN 75MM;	190,000	UNIDADE	0,000	0,00
19078	PLUG ROSCÁVEL 1/2";	190,000	UNIDADE	0,000	0,00
33968	PLUG ROSCÁVEL 20MM;	190,000	UNIDADE	0,000	0,00
33969	PLUG ROSCÁVEL 25MM;	190,000	UNIDADE	0,000	0,00
19079	PLUG ROSCÁVEL 3/4";	190,000	UNIDADE	0,000	0,00
19397	PNEU /PCARRINHO DE MÃO 3. 25 X 8;	200,000	UNIDADE	0,000	0,00
45612	PNEU COMPLETO PARA CARRINHO DE MÃO 3.25 X 8.:	190,000	UNIDADE	0,000	0,00
34092	PNEU PARA CARRO DE MÃO 3,5" X 8";	200,000	UNIDADE	0,000	0,00
45213	PODADOR DE GALHOS 2T 33CC 13HP;	15,000	UNIDADE	0,000	0,00
45442	POLIA FS 220/290;	40,000	PEÇA	0,000	0,00
45443	POLIA MS 066/650/660;	100,000	UNIDADE	0,000	0,00
45444	PORCA DE SEGURANÇA COM COLAR MS 066/650/660;	300,000	PEÇA	0,000	0,00
45613	PORCA GALVANIZADA 1";	1200,000	UNIDADE	0,000	0,00
45614	PORCA GALVANIZADA 10MM.;	9000,000	UNIDADE	0,000	0,00
45615	PORCA GALVANIZADA 12MM.;	9000,000	UNIDADE	0,000	0,00
45616	PORCA GALVANIZADA 14MM.;	9000,000	UNIDADE	0,000	0,00
45617	PORCA GALVANIZADA 3/4";	9000,000	UNIDADE	0,000	0,00
45618	PORCA GALVANIZADA 7/8";	1000,000	UNIDADE	0,000	0,00
45619	PORCA GALVANIZADA 8MM.;	9000,000	UNIDADE	0,000	0,00
45620	PORCA GALVANIZADA 1/2";	9000,000	UNIDADE	0,000	0,00
19252	PORCA GALVANIZADA 1/2";	3000,000	UNIDADE	0,000	0,00
45621	PORCA GALVANIZADA 1/4";	9000,000	UNIDADE	0,000	0,00
45622	PORCA GALVANIZADA 3/8";	9000,000	UNIDADE	0,000	0,00
19251	PORCA GALVANIZADA 3/8";	3000,000	UNIDADE	0,000	0,00
45623	PORCA GALVANIZADA 5/16";	9000,000	UNIDADE	0,000	0,00
19250	PORCA GALVANIZADA 5/16";	3000,000	UNIDADE	0,000	0,00
19253	PORCA GALVANIZADA 5/8";	3000,000	UNIDADE	0,000	0,00
19254	PORCA GALVANIZADA 7/8";	3000,000	UNIDADE	0,000	0,00
34094	PORCA ROSCA GROSSA 55", 3/8";	3000,000	UNIDADE	0,000	0,00
34095	PORCA ROSCA GROSSA 55", 5/16";	3000,000	UNIDADE	0,000	0,00
34093	PORCA ROSCA GROSSA 55", 1/4";	3000,000	UNIDADE	0,000	0,00
45445	PORCA SEXTAVADA M8 MS 066/650/660;	300,000	PEÇA	0,000	0,00
11489	PORCA SX UNC 1/4 CHV 7/16;	3000,000	UNIDADE	0,000	0,00
11490	PORCA SX UNC 3/8 CHV 9/16;	3000,000	UNIDADE	0,000	0,00
45446	PORCA TENSORA MS 066/650/660;	300,000	PEÇA	0,000	0,00
11315	PORTA 80X1,60M;	200,000	UNIDADE	0,000	0,00
11316	PORTA 80X2,10M;	490,000	UNIDADE	0,000	0,00



Planilha1

11317	PORTA DE 100X210 P/ BANHEIRO CADEIRANTE:		80,000	UNIDADE	0,000	0,00
11318	PORTA DE 60X210 P/ BANHEIRO:		300,000	UNIDADE	0,000	0,00
11319	PORTA ELETRODO:		5,000	UNIDADE	0,000	0,00
45447	PRATO DE PRESSÃO FS 220/290:		40,000	PEÇA	0,000	0,00
45448	PRATO GIRATORIO PARA ROÇADEIRA FS 220/290:		40,000	PEÇA	0,000	0,00
45449	PRÉ-FILTRO MS 066/650/660:		80,000	UNIDADE	0,000	0,00
19210	PREGO 10 X 10;		390,000	QUILO	0,000	0,00
19211	PREGO 12 X 12;		390,000	QUILO	0,000	0,00
19212	PREGO 13 X 18;		390,000	QUILO	0,000	0,00
19213	PREGO 15 X 15;		390,000	QUILO	0,000	0,00
19214	PREGO 16 X 21;		390,000	QUILO	0,000	0,00
19215	PREGO 16 X 27;		390,000	QUILO	0,000	0,00
11323	PREGO 17X24:		650,000	QUILO	0,000	0,00
11324	PREGO 17X27:		650,000	QUILO	0,000	0,00
19216	PREGO 18 X 24;		650,000	QUILO	0,000	0,00
19217	PREGO 18 X 27;		650,000	QUILO	0,000	0,00
19218	PREGO 19 X 36;		650,000	QUILO	0,000	0,00
19219	PREGO 22 X 42;		300,000	QUILO	0,000	0,00
19221	PREGO 23 X 54;		300,000	QUILO	0,000	0,00
19220	PREGO 24 X 42;		300,000	QUILO	0,000	0,00
19222	PREGO 24 X 60;		300,000	QUILO	0,000	0,00
19223	PREGO 26 X 72;		1200,000	QUILO	0,000	0,00
19224	PREGO 26 X 78;		1200,000	QUILO	0,000	0,00
19208	PREGO TELHEIRO 18 X 30;		440,000	QUILO	0,000	0,00
19209	PREGO TELHEIRO 18 X 36;		440,000	QUILO	0,000	0,00
45450	PRISMA DESLIZANTE MS 066/650/660:		80,000	UNIDADE	0,000	0,00
45451	PROTEÇÃO DA MÃO MS 066/650/660:		40,000	PEÇA	0,000	0,00
11497	PROTECAO UNIVERSAL LAMINA ROC 220:		40,000	UNIDADE	0,000	0,00
34124	PROTECTOR OURIÇULAR DE INSERÇÃO:		700,000	UNIDADE	0,000	0,00
19340	PRUMO DE CENTRO 750G;		6,000	UNIDADE	0,000	0,00
33970	PURIFICADOR DE ÁGUA PARA TORNEIRA DE PIA:		320,000	UNIDADE	0,000	0,00
18894	QUADRO DISTRIBUIÇÃO 04 DISJUNTORES;		90,000	UNIDADE	0,000	0,00
18895	QUADRO DISTRIBUIÇÃO 08 DISJUNTORES;		75,000	UNIDADE	0,000	0,00
18896	QUADRO DISTRIBUIÇÃO 12 DISJUNTORES;		75,000	UNIDADE	0,000	0,00
18897	QUADRO DISTRIBUIÇÃO 24 DISJUNTORES;		75,000	UNIDADE	0,000	0,00
18947	QUADRO DISTRIBUIÇÃO 36 DISJUNTORES TRIFÁSICO 300A;		8,000	UNIDADE	0,000	0,00
45452	QUADRO DO PUNHO MS 066/650/660:		40,000	PEÇA	0,000	0,00
19102	RALO COM SAÍDA ARTICULADA DN 100X40MM;		300,000	UNIDADE	0,000	0,00
19103	RALO QUADRADO DN 100X53X40MM;		300,000	UNIDADE	0,000	0,00
45624	REATOR 150W VAPOR METALICO.:		3000,000	UNIDADE	0,000	0,00
45625	REATOR 150W VAPOR SODIO.:		1000,000	UNIDADE	0,000	0,00
45626	REATOR 250W VAPOR METALICO.:		4000,000	UNIDADE	0,000	0,00
45627	REATOR 250W VAPOR SODIO.:		1000,000	UNIDADE	0,000	0,00
45628	REATOR 400W VAPOR METALICO.:		2000,000	UNIDADE	0,000	0,00
45629	REATOR 400W VAPOR SODIO.:		1000,000	UNIDADE	0,000	0,00
45630	REATOR 70W VAPOR METALICO.:		4000,000	UNIDADE	0,000	0,00
45631	REATOR 70W VAPOR SODIO.:		1000,000	UNIDADE	0,000	0,00
11327	REATOR PARA LAMPADA TUBULAR 1/40:		390,000	UNIDADE	0,000	0,00
11328	REATOR PARA LAMPADA TUBULAR 2/40:		390,000	UNIDADE	0,000	0,00
19034	REBITADOR MANUAL PROFISSIONAL;		5,000	UNIDADE	0,000	0,00
19030	REBITE 3,0 X 9,0 MM;		7000,000	UNIDADE	0,000	0,00
19031	REBITE 4,8 X 10,0 MM;		7000,000	UNIDADE	0,000	0,00
19032	REBITE 6 X 20,0 MM;		7000,000	UNIDADE	0,000	0,00
19033	REBITE 6,5 X 20,0 MM;		7000,000	UNIDADE	0,000	0,00
19276	REBITE DE FERRO ZINCADO Nº 8 COMPRIMENTO 6,10 MM Ø 3,00 MM;		7000,000	UNIDADE	0,000	0,00
34097	REBITE POP TIPO ABERTO, CORPO DE ALUMÍNIO E MANDRIL EM AÇO, 3,2 X 10MM;		7000,000	CAIXA	0,000	0,00
<i>Especificação : COM 500 UNIDADES</i>						
34098	REBITE POP TIPO ABERTO, CORPO DE ALUMÍNIO E MANDRIL EM AÇO, 4 X 15MM;		7000,000	CAIXA	0,000	0,00
<i>Especificação : COM 500 UNIDADES</i>						
11329	REDUÇÃO DE 100X75 P/ AGUA POTAVEL:		240,000	UNIDADE	0,000	0,00
11330	REDUÇÃO DE 25X20 P/ AGUA POTAVEL:		240,000	UNIDADE	0,000	0,00
11331	REDUÇÃO DE 40X20 P/ AGUA POTAVEL:		240,000	UNIDADE	0,000	0,00
11332	REDUÇÃO DE 40X25 P/ AGUA POTAVEL:		240,000	UNIDADE	0,000	0,00
11333	REDUÇÃO DE 50X20 P/ AGUA POTAVEL:		240,000	UNIDADE	0,000	0,00
11334	REDUÇÃO DE 50X25 P/ AGUA POTAVEL:		240,000	UNIDADE	0,000	0,00
11335	REDUÇÃO DE 50X40 P/ AGUA POTAVEL:		240,000	UNIDADE	0,000	0,00
11336	REDUÇÃO DE 75X50 P/ AGUA POTAVEL:		240,000	UNIDADE	0,000	0,00
45632	REFIL PARA MASCARA FACIAL.:		400,000	UNIDADE	0,000	0,00
33971	REFIL PARA PURIFICADOR DE ÁGUA PARA TORNEIRA DE PIA:		440,000	UNIDADE	0,000	0,00
18839	REFLETOR P/LÂMPADA 250V:		260,000	UNIDADE	0,000	0,00
11442	REGISTRO 110 DN:		20,000	UNIDADE	0,000	0,00
11337	REGISTRO BOLA 20MM P/ AGUA POTAVEL:		190,000	UNIDADE	0,000	0,00
11338	REGISTRO BOLA 25MM P/ AGUA POTAVEL:		190,000	UNIDADE	0,000	0,00




Planilha1

11339	REGISTRO BOLA P/ CAIXA D'AGUA 40MM:	190,000	UNIDADE	0,000	0,00
11340	REGISTRO BOLA P/ CAIXA D'AGUA 50MM:	190,000	UNIDADE	0,000	0,00
19179	REGISTRO DE GAVETA 1":	110,000	UNIDADE	0,000	0,00
19181	REGISTRO DE GAVETA 1.1/2":	110,000	UNIDADE	0,000	0,00
19180	REGISTRO DE GAVETA 1.1/4":	110,000	UNIDADE	0,000	0,00
19182	REGISTRO DE GAVETA 2":	70,000	UNIDADE	0,000	0,00
19178	REGISTRO DE GAVETA 3/4":	110,000	UNIDADE	0,000	0,00
11209	REGISTRO DE GAVETA DE 25MM:	110,000	UNIDADE	0,000	0,00
11210	REGISTRO DE GAVETA DE 50MM:	110,000	UNIDADE	0,000	0,00
19175	REGISTRO DE PRESSÃO COM CANOPLA DE 25MM:	200,000	UNIDADE	0,000	0,00
19176	REGISTRO DE PRESSÃO COM CANOPLA DE 32MM:	200,000	UNIDADE	0,000	0,00
19177	REGISTRO DE PRESSÃO COM CANOPLA DE 50MM:	200,000	UNIDADE	0,000	0,00
33972	REGISTRO PARA CHUVEIRO PVC 20MM:	200,000	UNIDADE	0,000	0,00
33973	REGISTRO PARA CHUVEIRO PVC 25MM:	200,000	UNIDADE	0,000	0,00
19371	REGUA DE ALUMINIO P/ PEDREIRO 2 M:	6,000	UNIDADE	0,000	0,00
19372	REGUA DE ALUMINIO P/ PEDREIRO 3 M:	6,000	UNIDADE	0,000	0,00
11343	REJUNTE CERAMICO CORES DIVERSOS:	3200,000	UNIDADE	0,000	0,00
45635	RELÊ FOTO ELÉTRICO EXTERNO BIVOLT.:	2000,000	UNIDADE	0,000	0,00
45637	RELÊ PROTETOR TÉRMICO 100A.:	90,000	UNIDADE	0,000	0,00
45638	RELÊ PROTETOR TÉRMICO 25A.:	90,000	UNIDADE	0,000	0,00
45639	RELÊ PROTETOR TÉRMICO 50A.:	90,000	UNIDADE	0,000	0,00
45453	RESPIRO DO TANQUE MS 066/650/660:	40,000	UNIDADE	0,000	0,00
45454	RETENTOR 12X20X3 MS 066/650/660:	200,000	PEÇA	0,000	0,00
45455	RETENTOR 12X20X5 MS 066/650/660:	200,000	PEÇA	0,000	0,00
45456	RETENTOR 12X32X7 FS 220/290:	200,000	PEÇA	0,000	0,00
45457	RETENTOR DE BORRACHA E AÇO 13X22X5 MS 066/650/660:	200,000	PEÇA	0,000	0,00
45458	RETENTOR DE BORRACHA E AÇO 14X20X3.5 MS 066/650/660:	200,000	PEÇA	0,000	0,00
45459	RETENTOR DE BORRACHA E AÇO 15X29.6X4 MS 066/650/660:	200,000	PEÇA	0,000	0,00
45460	RETENTOR DE BORRACHA E AÇO 15X47X7 MS 066/650/660:	200,000	PEÇA	0,000	0,00
11344	REVESTIMENTO P/ PAREDE CERAMICA TAMANHO DIVERSOS:	6400,000	METRO QUADRADO	0,000	0,00
45646	RIPA DE MADEIRA DE LEI 2X5CM.:	22,000	METRO CÚBICO	0,000	0,00
18594	ROÇADEIRA FS 220:	40,000	UNIDADE	0,000	0,00
45461	RODA DENTADA MS 066/650/660:	30,000	PEÇA	0,000	0,00
19235	RODA FORRO EM PVC:	4400,000	UNIDADE	0,000	0,00
19003	RODANA DE 2":	30,000	UNIDADE	0,000	0,00
19004	RODANA DE 3":	30,000	UNIDADE	0,000	0,00
11347	RODANA PARA PORTÃO 2 1/2" PLGD:	30,000	PAR	0,000	0,00
45462	ROLAMENTO DE ESFERAS 15X35X13 MS 066/650/660:	200,000	PEÇA	0,000	0,00
45463	ROLAMENTO DE ESFERAS 17X40X14 MS 066/650/660:	200,000	PEÇA	0,000	0,00
45464	ROLAMENTO DE ESFERAS DE AÇO 8204 MS 066/650/660:	200,000	PEÇA	0,000	0,00
11348	ROLAMENTO GUIA P/ PORTÃO 2"PLGD:	20,000	PAR	0,000	0,00
11409	ROLAMENTO P/ VENTILADOR 6201:	940,000	UNIDADE	0,000	0,00
11410	ROLAMENTO P/ VENTILADOR 6202:	940,000	UNIDADE	0,000	0,00
45465	ROLETE DO PINHÃO 3/8" 7D MS 066/650/660:	150,000	PEÇA	0,000	0,00
45466	ROLETE DO PINHÃO 3/8" 8D MS 066/650/660:	150,000	PEÇA	0,000	0,00
19303	ROLO ESPUMA 15 CM COM CABO:	260,000	UNIDADE	0,000	0,00
19304	ROLO ESPUMA 23 CM COM CABO:	260,000	UNIDADE	0,000	0,00
19302	ROLO ESPUMA 9 CM COM CABO:	260,000	UNIDADE	0,000	0,00
45467	SABRE 25 R 35CM14" 1,1MM3/8" MS 180:	40,000	UNIDADE	0,000	0,00
45468	SABRE 36 D 50 CM20" 1,6MM/63" MS 460/650/660:	150,000	UNIDADE	0,000	0,00
45469	SABRE 42 D 83 CM25 1,6MM/63"F MS 460/650/660:	150,000	UNIDADE	0,000	0,00
45470	SABRE 48 D 75 CM30" 1,6MM/63"F MS 660:	40,000	UNIDADE	0,000	0,00
11212	SELADOR ACRILICO 16L:	1140,000	UNIDADE	0,000	0,00
19278	SELADOR ACRILICO 18 L:	840,000	UNIDADE	0,000	0,00
19277	SELADOR ACRILICO 3,6 L:	840,000	UNIDADE	0,000	0,00
45471	SEM-FIM MS 066/650/660:	50,000	UNIDADE	0,000	0,00
18257	SENSOR DE PRESENÇA:	110,000	UNIDADE	0,000	0,00
45204	SERRA CIRCULAR 1400W 220V:	6,000	UNIDADE	0,000	0,00
34101	SERRA MARMORE TITAM 1500W CAPACIDADE E PROFUNDIDADE DE CORTE:	6,000	UNIDADE	0,000	0,00
<i>Especificação : CORTE RETO DE 90° OU EM ANGULO DE 45°</i>					
45181	SERRA POLICORTE 2000W 220V:	3,000	UNIDADE	0,000	0,00
45203	SERRA TICO TICO 710W 220V:	3,000	UNIDADE	0,000	0,00
19341	SERROTE 16":	6,000	UNIDADE	0,000	0,00
19342	SERROTE 18":	6,000	UNIDADE	0,000	0,00
19343	SERROTE 22":	6,000	UNIDADE	0,000	0,00
34103	SERROTE CARPINTEIRO 24":	6,000	UNIDADE	0,000	0,00
11176	SIFÃO UNIVERSAL COMUM:	172,000	UNIDADE	0,000	0,00
11262	SIFÃO UNIVERSAL DUPLO:	172,000	UNIDADE	0,000	0,00
11263	SIFÃO UNIVERSAL TRIPLIO:	102,000	UNIDADE	0,000	0,00
45475	SILENCIADOR PARA FS 220/290:	40,000	UNIDADE	0,000	0,00
45476	SILENCIADOR PARA MS 066/650/660:	50,000	UNIDADE	0,000	0,00
33976	SILICONE ACÉTICO MULTIUSO INCOLOR 280G BISNAGA:	220,000	UNIDADE	0,000	0,00
33977	SILICONE ACÉTICO MULTIUSO INCOLOR 50G BISNAGA:	220,000	UNIDADE	0,000	0,00



Planilha1

11349	STARTER PARA LAMPADA TURBOLAR 20W:		75,000	UNIDADE	0,000	0,00
11350	STARTER PARA LAMPADA TURBOLAR 40W:		75,000	UNIDADE	0,000	0,00
45640	TABUA DE MADEIRA 2.5X30 TAMANHOS DIVERSOS.:		23,000	METRO CÚBICO	0,000	0,00
34104	TALHA PATENTE MANUAL 1 TONELADA CORRENTE COM 5 METROS:		2,000	UNIDADE	0,000	0,00
19348	TALHADEIRO CHATA Nº12:		12,000	UNIDADE	0,000	0,00
19035	TAMBOR COM MOLA P/PORTÃO DE ENROLAR:		6,000	UNIDADE	0,000	0,00
11352	TAMBOR PARA PORTA DE AÇO 3 MTS:		6,000	PACOTE	0,000	0,00
11353	TAMBOR PARA PORTA DE AÇO 5 MTS:		6,000	UNIDADE	0,000	0,00
45477	TAMPA DA VALVULA MS 066/650/660:		50,000	UNIDADE	0,000	0,00
11355	TAMPA DE VASO SANITARIO INFANTIL:		70,000	UNIDADE	0,000	0,00
11354	TAMPA DE VASO SANITARIO:		240,000	UNIDADE	0,000	0,00
45478	TAMPA DO ARRANQUE FS 220/290:		40,000	UNIDADE	0,000	0,00
45479	TAMPA DO ARRANQUE MS 066/650/660:		50,000	UNIDADE	0,000	0,00
45480	TAMPA DO FILTRO MS 066/650/660:		50,000	UNIDADE	0,000	0,00
45481	TAMPA DO PINHÃO DA COR DE MAG. MS 650/660:		50,000	UNIDADE	0,000	0,00
45482	TAMPA DO PINHÃO DA CORRENTE MS 650/660:		50,000	UNIDADE	0,000	0,00
45483	TAMPA DO TANQUE DE OLEO MS 650/660:		50,000	UNIDADE	0,000	0,00
45484	TAMPA DO TANQUE FS 220/290:		40,000	UNIDADE	0,000	0,00
45485	TAMPA DO TANQUE MS 650/660:		50,000	UNIDADE	0,000	0,00
33731	TÊ EM AÇO CARBONO 1":		30,000	UNIDADE	0,000	0,00
33730	TÊ EM AÇO CARBONO 1/2":		30,000	UNIDADE	0,000	0,00
19144	TÊ PVC ESGOTO DN 100MM:		90,000	UNIDADE	0,000	0,00
19145	TÊ PVC ESGOTO DN 150MM:		90,000	UNIDADE	0,000	0,00
19146	TÊ PVC ESGOTO DN 200MM:		90,000	UNIDADE	0,000	0,00
19142	TÊ PVC ESGOTO DN 40MM:		260,000	UNIDADE	0,000	0,00
19143	TÊ PVC ESGOTO DN 50MM:		260,000	UNIDADE	0,000	0,00
19137	TÊ PVC MARROM SOLDÁVEL DN 20MM:		390,000	UNIDADE	0,000	0,00
19138	TÊ PVC MARROM SOLDÁVEL DN 25MM:		390,000	UNIDADE	0,000	0,00
19139	TÊ PVC MARROM SOLDÁVEL DN 32MM:		390,000	UNIDADE	0,000	0,00
19140	TÊ PVC MARROM SOLDÁVEL DN 50MM:		240,000	UNIDADE	0,000	0,00
19141	TÊ PVC MARROM SOLDÁVEL DN 60MM:		240,000	UNIDADE	0,000	0,00
33983	TÊ SOLDÁVEL REDUÇÃO 40MM X 20MM:		160,000	UNIDADE	0,000	0,00
33984	TÊ SOLDÁVEL REDUÇÃO 40MM X 25MM:		160,000	UNIDADE	0,000	0,00
33985	TÊ SOLDÁVEL REDUÇÃO 50MM X 20MM:		160,000	UNIDADE	0,000	0,00
33986	TÊ SOLDÁVEL REDUÇÃO 50MM X 25MM:		160,000	UNIDADE	0,000	0,00
33987	TÊ SOLDÁVEL REDUÇÃO 60MM X 20MM:		160,000	UNIDADE	0,000	0,00
33988	TÊ SOLDÁVEL REDUÇÃO 60MM X 25MM:		160,000	UNIDADE	0,000	0,00
11359	TÊE 75MM PARA ESGOTO:		74,000	UNIDADE	0,000	0,00
11364	TELA ALAMBRADO - FIO 14 - MALHA 50 - ROLO DE 25MTS - 03 MTS DE ALTURA:		50,000	UNIDADE	0,000	0,00
11365	TELA ALAMBRADO - FIO 14 - MALHA 50 - ROLO DE 25MTS - 1,5 MTS DE ALTURA:		50,000	UNIDADE	0,000	0,00
18985	TELA ALAMBRADO GALVONIZADA FIO 14 MALHA 50MM DIMENÇÕES 2,00 X 50,00M:		50,000	ROLO	0,000	0,00
34126	TELA TAPUME 1,2M X 50 M PARA CERCAMENTO DE OBRAS PÚBLICAS:		100,000	UNIDADE	0,000	0,00
33733	TELHA DE AÇO TRAPÉZIO 25 3M X1,5M:		600,000	UNIDADE	0,000	0,00
33734	TELHA DE AÇO TRAPÉZIO 25 6M X1,5M*:		600,000	UNIDADE	0,000	0,00
45486	TERMINAL DA VELA FS 220/290:		200,000	UNIDADE	0,000	0,00
45487	TERMINAL DA VELA MS 650/660:		200,000	UNIDADE	0,000	0,00
18949	TERMINAL OLHAL COMPRESSÃO 10MM:		290,000	UNIDADE	0,000	0,00
18950	TERMINAL OLHAL COMPRESSÃO 16MM:		290,000	UNIDADE	0,000	0,00
18951	TERMINAL OLHAL COMPRESSÃO 25MM:		290,000	UNIDADE	0,000	0,00
18952	TERMINAL OLHAL COMPRESSÃO 35MM:		290,000	UNIDADE	0,000	0,00
18953	TERMINAL OLHAL COMPRESSÃO 50MM:		290,000	UNIDADE	0,000	0,00
18956	TERMINAL TUBULAR TIPO ILHÓS PRÉ-ISOLADOS 1,5MM:		290,000	UNIDADE	0,000	0,00
18960	TERMINAL TUBULAR TIPO ILHÓS PRÉ-ISOLADOS 10,0MM:		290,000	UNIDADE	0,000	0,00
18961	TERMINAL TUBULAR TIPO ILHÓS PRÉ-ISOLADOS 16,0MM:		290,000	UNIDADE	0,000	0,00
18957	TERMINAL TUBULAR TIPO ILHÓS PRÉ-ISOLADOS 2,5MM:		290,000	UNIDADE	0,000	0,00
18958	TERMINAL TUBULAR TIPO ILHÓS PRÉ-ISOLADOS 4,0MM:		290,000	UNIDADE	0,000	0,00
18959	TERMINAL TUBULAR TIPO ILHÓS PRÉ-ISOLADOS 6,0MM:		290,000	UNIDADE	0,000	0,00
45647	TESOURA CORTA VERGALÃO 42":		4,000	UNIDADE	0,000	0,00
45182	TESOURA DE JARDINAGEM 108MM:		50,000	UNIDADE	0,000	0,00
19287	THINER 5L:		400,000	UNIDADE	0,000	0,00
33736	TINNER 900ML:		640,000	UNIDADE	0,000	0,00
11371	TINTA A BASE D'AGUA GALAO 18 LTS:		1200,000	UNIDADE	0,000	0,00
11214	TINTA ACRILICA 18L:		1300,000	UNIDADE	0,000	0,00
33738	TINTA ACRILICA 3,6L:		2400,000	GALÃO	0,000	0,00
33739	TINTA ASFALTICA AMARELA:		460,000	LATÃO	0,000	0,00
33740	TINTA ASFALTICA PRETA:		460,000	LATÃO	0,000	0,00
19285	TINTA ESMALTE SINTÉTICO:		1000,000	UNIDADE	0,000	0,00
19284	TINTA LÁTEX ACRILICA 18 L:		900,000	UNIDADE	0,000	0,00
19283	TINTA LÁTEX ACRILICA 3,6 L:		1100,000	UNIDADE	0,000	0,00
19282	TINTA PISO 18 L:		900,000	UNIDADE	0,000	0,00
19281	TINTA PISO 3,6L:		1100,000	UNIDADE	0,000	0,00
33741	TINTA PVA 18L:		1100,000	LATÃO	0,000	0,00
33742	TINTA PVA 3,6L:		1100,000	GALÃO	0,000	0,00



Planilha1

19279	TINTA SPRAY 350ML;		390,000	UNIDADE	0,000	0,00
19280	TINTA SPRAY ALTA TEMPERATURA 350ML;		390,000	UNIDADE	0,000	0,00
45488	TIRANTE DO AFOGADOR FS 220/290;		200,000	UNIDADE	0,000	0,00
45489	TIRANTE DO AFOGADOR MS 650/660;		200,000	UNIDADE	0,000	0,00
18844	TOMADA 4 X 2" DUPLA 10A;		700,000	UNIDADE	0,000	0,00
18845	TOMADA 4 X 2" DUPLA 20A;		700,000	UNIDADE	0,000	0,00
33842	TOMADA DE SOBREPOR 2P+T, 10A, 250V, INCLUSO CAIXA 2X2, COR BRANCA;		320,000	UNIDADE	0,000	0,00
18840	TOMADA DE SOBREPOR DE 10A;		320,000	UNIDADE	0,000	0,00
18841	TOMADA DE SOBREPOR DE 20A;		320,000	UNIDADE	0,000	0,00
33843	TOMADA DUPLA 2P+T, 10A, 250V 4X2", COR BRANCA;		500,000	UNIDADE	0,000	0,00
11218	TORNEIRA C/FILTRO MÓVEL P/COZINHA;		150,000	UNIDADE	0,000	0,00
19059	TORNEIRA INOX P/ BANCADA/COZINHA ALAVANCA;		110,000	UNIDADE	0,000	0,00
19061	TORNEIRA INOX P/LAVATÓRIO ALAVANCA;		90,000	UNIDADE	0,000	0,00
19050	TORNEIRA INOX P/PAREDE/COZINHA ALAVANCA;		110,000	UNIDADE	0,000	0,00
33993	TORNEIRA METAL DE BANCADA;		110,000	UNIDADE	0,000	0,00
33995	TORNEIRA METAL DE PAREDE COM 1/4 DE VOLTA;		90,000	UNIDADE	0,000	0,00
33997	TORNEIRA PLASTICA CURTA PARA TANQUE;		240,000	UNIDADE	0,000	0,00
33998	TORNEIRA PLASTICA LONGA PARA TANQUE;		240,000	UNIDADE	0,000	0,00
34000	TORNEIRA PLASTICA PARA JARDIM;		102,000	UNIDADE	0,000	0,00
19387	TORQUES 10" ARMADOR;		6,000	UNIDADE	0,000	0,00
19388	TORQUES 13" ARMADOR;		6,000	UNIDADE	0,000	0,00
45490	TRAVA DO ACELERADOR MS 650/660;		60,000	UNIDADE	0,000	0,00
45633	TRELIÇA DE FERRO 6X3,4X4,2MM 6MTS.;		1000,000	UNIDADE	0,000	0,00
45634	TRELIÇA DE FERRO 6X4,2X4,2MM 6MTS.;		1000,000	UNIDADE	0,000	0,00
34105	TRENA LONGA ABERTA LINHA L 30M X 13MM;		19,000	UNIDADE	0,000	0,00
34106	TRENA LONGA ABERTA LINHA L 50M X 13MM;		19,000	UNIDADE	0,000	0,00
19363	TRENA METALICA 10M;		20,000	UNIDADE	0,000	0,00
34107	TRENA RETRATIL, 5 METROS DE COMPRIMENTO, C/ TRAVA, FABRICAÇÃO NACIONAL;		27,000	UNIDADE	0,000	0,00
34108	TRENA RETRATIL, 8 METROS DE COMPRIMENTO, C/ TRAVA, FABRICAÇÃO NACIONAL;		27,000	UNIDADE	0,000	0,00
45491	TRIMCUT 31-2 COM FIO FS 220/290;		20,000	UNIDADE	0,000	0,00
45492	TRIMCUT 41-2 COM FIO FS 220/290;		20,000	UNIDADE	0,000	0,00
45493	TUBO DE GRAXA 80G FS 220/290;		200,000	UNIDADE	0,000	0,00
45494	TUBO DO EIXO FS 220/290;		40,000	UNIDADE	0,000	0,00
45495	TUBO DO PUNHO MS 650/660;		60,000	UNIDADE	0,000	0,00
45260	TUBO PVC ESGOTO 6MTS 125MM;		58,000	BARRA	0,000	0,00
45259	TUBO PVC ESGOTO 6MTS 75MM;		100,000	BARRA	0,000	0,00
45257	TUBO SOLDAVEL 6MTS 50MM;		320,000	BARRA	0,000	0,00
45258	TUBO SOLDAVEL 6MTS 75MM;		320,000	BARRA	0,000	0,00
34011	UNIÃO SOLDAVEL 20MM;		220,000	UNIDADE	0,000	0,00
34012	UNIÃO SOLDAVEL 25MM;		220,000	UNIDADE	0,000	0,00
34013	UNIÃO SOLDAVEL 40MM;		220,000	UNIDADE	0,000	0,00
34014	UNIÃO SOLDAVEL 50MM;		220,000	UNIDADE	0,000	0,00
34015	UNIÃO SOLDAVEL 60MM;		58,000	UNIDADE	0,000	0,00
45496	VALVULA DE DESCOMPRESSÃO MS 650/660;		150,000	UNIDADE	0,000	0,00
45497	VALVULA DE RETENÇÃO MS 650/660;		150,000	UNIDADE	0,000	0,00
19091	VALVULA P/PIA INOX;		52,000	UNIDADE	0,000	0,00
34021	VASO SAN ITÁRIO MODELO CONFORT;		48,000	UNIDADE	0,000	0,00
11228	VASO SANITARIO BRANCO SIMPLES;		132,000	UNIDADE	0,000	0,00
34020	VASO SANITÁRIO COM CAIXA ACOPLADA;		122,000	UNIDADE	0,000	0,00
45193	VASSOURA METÁLICA FIXA 18 D, CABO DE MADEIRA 120CM;		200,000	UNIDADE	0,000	0,00
11498	VASSOURAO GARI 280X80MM CB 1.40;		544,000	UNIDADE	0,000	0,00
45498	VELA PARA IGNIÇÃO FS 220/290;		150,000	PEÇA	0,000	0,00
45499	VELA PARA IGNIÇÃO MS 650/660;		70,000	PEÇA	0,000	0,00
33746	VERGALHÃO 1/2 ";		300,000	UNIDADE	0,000	0,00
33747	VERGALHÃO 1/4 ";		440,000	UNIDADE	0,000	0,00
33748	VERGALHÃO 3/8 ";		300,000	UNIDADE	0,000	0,00
33749	VERGALHÃO 4.2 ";		1100,000	UNIDADE	0,000	0,00
33750	VERGALHÃO 5/16 ";		520,000	UNIDADE	0,000	0,00
11419	VERNIZ MOGNO 3.600L;		222,000	LATA	0,000	0,00
19205	VIGA DE MADEIRA DE LEI 6X12CM;		840,000	METRO	0,000	0,00
45500	VIRABREQUIM PARA FS 220/290;		200,000	PEÇA	0,000	0,00
45501	VIRABREQUIM PARA MS 650/660;		70,000	PEÇA	0,000	0,00
19269	VITRÔ EM ALUMÍNIO E VIDRO 80 X 80 CM;		130,000	UNIDADE	0,000	0,00
45502	VOLANTE FS 220/290;		40,000	PEÇA	0,000	0,00
45503	VOLANTE MS 650/660;		70,000	PEÇA	0,000	0,00
19334	ZARCÃO 18 L;		262,000	UNIDADE	0,000	0,00
11382	ZARCÃO CORES DIVERSAS LATA DE 3,600 LTS;		520,000	UNIDADE	0,000	0,00

Total : 978000,00

Condições de pagamento :	Conforme o edital
Prazo de entrega :	Conforme o edital
Validade da proposta :	60 dias.
Valor por extenso :	Novocentos e setenta e oito mil reais



Planilha1

Data: 14/02/2023

NORTE MADEIRAS E
PAINEIS
LTDA:45334925000107

Assinado de forma digital por NORTE
MADEIRAS E PAINEIS
LTDA:45334925000107
Dados: 2023.02.14 17:33:21 -03'00'

carimbo e assinatura

